



Governo Municipal de Acarape

Construindo um novo tempo

RELATÓRIO DE GESTÃO FISCAL

RGF

3º QUADRIMESTRE/2018

PUBLICADO CONFORME EDITAL Nº 2019.01.23-2



Governo Municipal de Acarape

Construindo um novo tempo

EDITAL DE PUBLICAÇÃO Nº 2019.01.23-2

O **Prefeito do Município de ACARAPE – Estado do Ceará**, Cidadão **FRANKLIN VERÍSSIMO OLIVEIRA**, em pleno exercício do cargo e no uso competente de suas atribuições, notadamente as conferidas pelo Art. 28, Inciso X, da Constituição do Estado do Ceará, **RESOLVE** publicar o **RELATÓRIO DE GESTÃO FISCAL – RGF** do Poder Executivo Municipal, atinente ao **3º QUADRIMESTRE** do exercício financeiro de **2018** das seguintes formas:

1. Mediante afixação nos locais de amplo acesso do público em geral no âmbito do Município de **ACARAPE/CE**; e
2. Em meio eletrônico de acesso ao público conforme disposto no Art. 48 da LRF, no endereço: **www.acarape.ce.gov.br**.
3. Alternativamente em meio eletrônico de acesso ao público conforme disposto no Art. 48 da LRF, no endereço: **www.municipiosconsultoria.com.br**.

PUBLIQUE-SE, DIVULGUE-SE, CUMPRA-SE.

Paço do Poder Executivo Municipal de ACARAPE – Estado do Ceará
Em, 23 de janeiro de 2019.

FRANKLIN VERÍSSIMO OLIVEIRA

Prefeito Municipal

GOVERNO MUNICIPAL DE ACARAPE - Poder Poderes Executivo e Legislativo

Relatório de Gestão Fiscal

Demonstrativo Consolidado da Despesa com Pessoal

Orçamento Fiscal e da Seguridade Social

Período: Janeiro a Dezembro de 2018/Quadrimestre: Setembro a Dezembro

RGF - Anexo 1 (LRF, Art. 55, inciso I, alínea "a")

R\$ 1.00

| Despesas com Pessoal | Despesas Executadas (Últimos 12 Meses) | | | | | | | | | | | | | Inscritas em Restos a Pagar não-Processados (b) |
|--|---|------------------|--------------|--------------|--------------|--------------|--------------|---------------|-----------------|----------------|-----------------|-----------------|---------------------------------|--|
| | Empenhadas | | | | | | | | | | | | | |
| | Janeiro / 2018 | Fevereiro / 2018 | Março / 2018 | Abril / 2018 | Mai / 2018 | Junho / 2018 | Julho / 2018 | Agosto / 2018 | Setembro / 2018 | Outubro / 2018 | Novembro / 2018 | Dezembro / 2018 | TOTAL (ÚLTIMOS 12 MESES) (a) | |
| Despesa Bruta com Pessoal (I) | 1.450.983,16 | 1.983.104,64 | 1.607.993,69 | 1.615.867,85 | 1.877.227,47 | 1.838.415,08 | 1.806.121,37 | 1.762.451,80 | 1.876.326,90 | 1.748.617,58 | 2.275.585,50 | 2.416.515,64 | 22.259.210,68 | 0,00 |
| Pessoal Ativo | 1.289.355,80 | 1.821.477,28 | 1.435.507,71 | 1.440.271,95 | 1.703.940,13 | 1.625.455,44 | 1.627.464,50 | 1.573.706,52 | 1.685.117,78 | 1.547.429,98 | 2.078.603,79 | 2.098.595,37 | 19.926.926,25 | 0,00 |
| Vencimento, Vantagens e Outras Despesas Variáveis | 1.289.355,80 | 1.821.477,28 | 1.435.507,71 | 1.440.271,95 | 1.703.940,13 | 1.625.455,44 | 1.627.464,50 | 1.573.706,52 | 1.685.117,78 | 1.547.429,98 | 2.078.603,79 | 2.098.595,37 | 19.926.926,25 | 0,00 |
| Obrigações Patronais | 0,00 | 0,00 | 0,00 | 0,00 | 0,00 | 0,00 | 0,00 | 0,00 | 0,00 | 0,00 | 0,00 | 0,00 | 0,00 | 0,00 |
| Benefícios Previdenciários | 0,00 | 0,00 | 0,00 | 0,00 | 0,00 | 0,00 | 0,00 | 0,00 | 0,00 | 0,00 | 0,00 | 0,00 | 0,00 | 0,00 |
| Pessoal Inativo e Pensionistas | 161.627,36 | 161.627,36 | 172.485,98 | 175.595,90 | 173.287,34 | 212.959,64 | 178.656,87 | 188.745,28 | 191.209,12 | 201.187,60 | 196.981,71 | 317.920,27 | 2.332.284,43 | 0,00 |
| Aposentadoria, Reserva e Reformas | 161.627,36 | 161.627,36 | 172.485,98 | 175.595,90 | 173.287,34 | 212.959,64 | 178.656,87 | 188.745,28 | 191.209,12 | 201.187,60 | 196.981,71 | 317.920,27 | 2.332.284,43 | 0,00 |
| Pensões | 0,00 | 0,00 | 0,00 | 0,00 | 0,00 | 0,00 | 0,00 | 0,00 | 0,00 | 0,00 | 0,00 | 0,00 | 0,00 | 0,00 |
| Outros Benefícios Previdenciários | 0,00 | 0,00 | 0,00 | 0,00 | 0,00 | 0,00 | 0,00 | 0,00 | 0,00 | 0,00 | 0,00 | 0,00 | 0,00 | 0,00 |
| Outras Despesas de Pessoal decorrentes de Contratos de Terceirização (§1º do art. 18 da LRF) | 0,00 | 0,00 | 0,00 | 0,00 | 0,00 | 0,00 | 0,00 | 0,00 | 0,00 | 0,00 | 0,00 | 0,00 | 0,00 | 0,00 |
| Despesas Não Computadas (§1º do art. 19 da LRF) (II) | 161.627,36 | 207.449,85 | 172.485,98 | 175.595,90 | 173.287,34 | 212.959,64 | 178.656,87 | 188.745,28 | 191.209,12 | 201.187,60 | 196.981,71 | 317.920,27 | 2.378.106,92 | 0,00 |
| Indenizações por Demissão e Incentivos à Demissão Voluntária | 0,00 | 0,00 | 0,00 | 0,00 | 0,00 | 0,00 | 0,00 | 0,00 | 0,00 | 0,00 | 0,00 | 0,00 | 0,00 | 0,00 |
| Decorrente de Decisão Judicial de Período Anterior ao da Apuração | 0,00 | 0,00 | 0,00 | 0,00 | 0,00 | 0,00 | 0,00 | 0,00 | 0,00 | 0,00 | 0,00 | 0,00 | 0,00 | 0,00 |
| Despesa de Exercícios Anteriores de Período Anterior ao da Apuração | 0,00 | 45.822,49 | 0,00 | 0,00 | 0,00 | 0,00 | 0,00 | 0,00 | 0,00 | 0,00 | 0,00 | 0,00 | 45.822,49 | 0,00 |
| Inativos e Pensionistas com Recursos Vinculados | 161.627,36 | 161.627,36 | 172.485,98 | 175.595,90 | 173.287,34 | 212.959,64 | 178.656,87 | 188.745,28 | 191.209,12 | 201.187,60 | 196.981,71 | 317.920,27 | 2.332.284,43 | 0,00 |
| Despesa Líquida com Pessoal (III) = (I - II) | 1.289.355,80 | 1.775.654,79 | 1.435.507,71 | 1.440.271,95 | 1.703.940,13 | 1.625.455,44 | 1.627.464,50 | 1.573.706,52 | 1.685.117,78 | 1.547.429,98 | 2.078.603,79 | 2.098.595,37 | 19.881.103,76 | 0,00 |

| Apuração do Cumprimento do Limite Legal | Valor | % Sobre a RCL Ajustada |
|---|---------------|------------------------|
| Receita Corrente Líquida - RCL (IV) | 37.464.540,80 | --- |
| (-) Transferências Obrigatórias da União Relativas a Emendas Individuais (V) (§13 art, 166 da CF) | 80.000,00 | --- |
| = Receita Corrente Líquida Ajustada (VI) | 37.384.540,80 | --- |
| Despesa Total com Pessoal - DTP (IV) = (IIIa) + (IIIb) | 19.881.103,76 | 53,18 |
| Limite Máximo (VI) (incisos I, II e III do art. 20 da LRF) | 22.430.724,48 | 60,00 |
| Limite Prudencial (VII) = (0,95 x VI) (parágrafo único do art. 22 da LRF) | 21.309.188,26 | 57,00 |
| Limite de Alerta (VIII) = (0,90 x VI) (Inciso II do §1º do art. 59 da LRF) | 20.187.652,03 | 54,00 |

GOVERNO MUNICIPAL DE ACARAPE - Poder Poderes Executivo e Legislativo

Relatório de Gestão Fiscal


Demonstrativo Consolidado da Despesa com Pessoal

Orçamento Fiscal e da Seguridade Social

Período: Janeiro a Dezembro de 2018/Quadrimestre: Setembro a Dezembro


RGE - Anexo 1 (LRF, Art. 55, inciso I, alínea "a")

R\$ 1,00



FRANKLIN VERISSIMO OLIVEIRA

Prefeito Municipal



JOSE CARLOS LOPES DE OLIVEIRA

Controlador



MUNICIPIOS CONSULTORIA E CONTABILIDADE S/S-ME

Contador - CRC 325/O-8



ALVARO NUNES WEYNE TERCEIRO

Secretário de Administração e Finanças

GOVERNO MUNICIPAL DE ACARAPE - Poder EXECUTIVO

Relatório de Gestão Fiscal

Demonstrativo da Dívida Consolidada Líquida

Orçamento Fiscal e da Seguridade Social

Período: Janeiro a Dezembro de 2018/Quadrimestre: Setembro a Dezembro

RGF - Anexo 2 (LRF, Art. 55, inciso I, alínea "b")

R\$ 1,00

| Dívida Consolidada | Saldo do Exercício Anterior | Saldo do Exercício de 2018 | | |
|---|------------------------------------|-----------------------------------|-----------------------|-----------------------|
| | | Até o 1º Quadrimestre | Até o 2º Quadrimestre | Até o 3º Quadrimestre |
| DÍVIDA CONSOLIDADA - DC (I) | 27.561.383,84 | 27.351.716,47 | 27.140.932,46 | 47.499.787,19 |
| Dívida Mobiliária | | | | |
| Dívida Contratual | 27.561.383,84 | 27.351.716,47 | 27.140.932,46 | 47.499.787,19 |
| Empréstimos | | | | |
| Internos | | | | |
| Externos | | | | |
| Reestruturação da Dívida de Estados e Municípios | | | | |
| Financiamentos | 1.463.804,98 | 1.463.804,98 | 1.463.804,98 | 1.463.804,98 |
| Internos | 1.463.804,98 | 1.463.804,98 | 1.463.804,98 | 1.463.804,98 |
| Externos | | | | |
| Parcelamento e Renegociação de Dívidas | 26.097.578,86 | 25.887.911,49 | 25.677.127,48 | 46.035.982,21 |
| De Tributos | 329.068,20 | 329.068,20 | 329.068,20 | 886.539,00 |
| De Contribuições Previdenciárias | 25.768.510,66 | 25.558.843,29 | 25.348.059,28 | 45.149.443,21 |
| De Demais Contribuições Sociais | 0,00 | 0,00 | 0,00 | 0,00 |
| De FGTS | 0,00 | 0,00 | 0,00 | 0,00 |
| Com Instituição Não Financeira | 0,00 | 0,00 | 0,00 | 0,00 |
| Demais Dívidas Contratuais | | | | |
| Precatórios Posteriores a 05/05/2000 (Inclusive) - Vencidos e M | | | | |
| Outras Dívidas | | | | |
| DEDUÇÕES (II) | 0,00 | 0,00 | 0,00 | 0,00 |
| Disponibilidade de Caixa | 0,00 | 0,00 | 0,00 | 0,00 |
| Disponibilidade de Caixa Bruta | 1.682.171,12 | 1.567.984,88 | 1.031.636,66 | 1.466.650,57 |
| (-) Restos a Pagar Processados | 4.798.936,42 | 4.414.391,98 | 5.016.966,34 | 6.158.645,32 |
| Demais Haveres Financeiros | 0,00 | 0,00 | 0,00 | 0,00 |
| DÍVIDA CONSOLIDADA LÍQUIDA - DCL (III) - (I - II) | 27.561.383,84 | 27.351.716,47 | 27.140.932,46 | 47.499.787,19 |
| RECEITA CORRENTE LÍQUIDA - RCL | 32.319.559,29 | 26.542.160,24 | 29.331.461,68 | 37.464.540,80 |
| % DA DC SOBRE A RCL (I / RCL) | 85,28 | 103,05 | 92,53 | 126,79 |
| % DA DCL SOBRE A RCL (III / RCL) | 85,28 | 103,05 | 92,53 | 126,79 |
| LIMITE DEFINIDO RESOLUÇÃO DO SENADO FEDERAL % | 38.783.471,15 | 31.850.592,29 | 35.197.754,02 | 44.957.448,96 |
| LIMITE DE ALERTA (inciso III do 1º do art. 59 da LRF) % | 34.905.124,03 | 28665533,0592 | 31.677.978,61 | 40.461.704,06 |
| Outros Valores Não Integrantes da DC | | | | |
| PRECATÓRIOS ANTERIORES A 05/05/2000 | | | | |
| PRECATÓRIOS POSTERIORES A 05/05/2000 | | | | |
| PASSIVO ATUARIAL | | | | |
| INSUFICIÊNCIA FINANCEIRA | 3.116.765,30 | 2.846.407,10 | 3.985.329,68 | 4.691.994,75 |
| DEPÓSITOS E CONSIGNAÇÕES SEM CONTRAPARTIDA | 2.719.927,81 | 2.656.244,46 | 3.032.100,87 | 2.781.746,95 |
| RP NÃO PROCESSADOS | 755.932,30 | 0,00 | 0,00 | 1.339.755,18 |
| ANTECIPAÇÕES DE RECEITA ORÇAMENTÁRIA - ARO | | | | |
| DÍVIDA CONTRATUAL DE PPP | | | | |
| APROPRIAÇÃO DE DEPÓSITOS JUDICIAIS - LC 151/2015 | | | | |

GOVERNO MUNICIPAL DE ACARAPE - Poder EXECUTIVO

Relatório de Gestão Fiscal

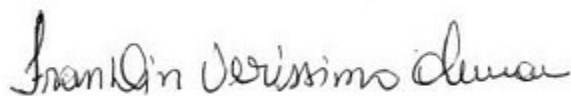
Demonstrativo da Dívida Consolidada Líquida

Orçamento Fiscal e da Seguridade Social

Período: Janeiro a Dezembro de 2018/Quadrimestre: Setembro a Dezembro

RGF - Anexo 2 (LRF, Art. 55, inciso I, alínea "b")

R\$ 1,00




FRANKLIN VERISSIMO OLIVEIRA

Prefeito Municipal



MUNICIPIOS CONSULTORIA E CONTABILIDADE S/S-ME

Contador - CRC 325/O-8



JOSE CARLOS LOPES DE OLIVEIRA

Controlador



ALVARO NUNES WEYNE TERCEIRO

Secretário de Administração e Finanças

GOVERNO MUNICIPAL DE ACARAPE - Poder EXECUTIVO

Relatório de Gestão Fiscal

Demonstrativo das Garantias e Contragarantias de Valores

Orçamento Fiscal e da Seguridade Social

Período: Janeiro a Dezembro de 2018/Quadrimestre: Setembro a Dezembro

RGF - ANEXO III (LRF, art. 55, inciso I, alínea "c" e art. 40 § 1º)

R\$ 1,00

| <u>GARANTIAS CONCEDIDAS</u> | SALDO DO EXERCÍCIO ANTERIOR | SALDOS DO EXERCÍCIO DE 2018 | | |
|--|-----------------------------|-----------------------------|-----------------------|-----------------------|
| | | Até o 1º Quadrimestre | Até o 2º Quadrimestre | Até o 3º Quadrimestre |
| AOS ESTADOS (I) | 0,00 | 0,00 | 0,00 | |
| Em Operações de Crédito Externas | 0,00 | 0,00 | 0,00 | |
| Em Operações de Crédito Internas | 0,00 | 0,00 | 0,00 | |
| AOS MUNICÍPIOS (II) | 0,00 | 0,00 | 0,00 | |
| Em Operações de Crédito Externas | 0,00 | 0,00 | 0,00 | |
| Em Operações de Crédito Internas | 0,00 | 0,00 | 0,00 | |
| ÀS ENTIDADES CONTROLADAS (III) | 0,00 | 0,00 | 0,00 | |
| Em Operações de Crédito Externas | 0,00 | 0,00 | 0,00 | |
| Em Operações de Crédito Internas | 0,00 | 0,00 | 0,00 | |
| POR MEIO DE FUNDOS (IV) | 0,00 | 0,00 | 0,00 | |
| TOTAL GARANTIAS CONCEDIDAS (V) = (I + II + III + IV) | 0,00 | 0,00 | 0,00 | |
| RECEITA CORRENTE LÍQUIDA - RCL (VI) | 32.319.559,29 | 0,00 | 0,00 | |
| % do TOTAL DAS GARANTIAS sobre a RCL | 0,00 | 0,00 | 0,00 | |
| LIMITE DEFINIDO POR RESOLUÇÃO DO SENADO FEDERAL - <9 | 5.171.129,48 | 0,00 | 0,00 | |
| LIMITE DE ALERTA (inciso III do §1º do art. 59 da LRF) - <%> | 4.654.016,53 | 0,00 | 0,00 | |
| <u>CONTRAGARANTIAS RECEBIDAS</u> | SALDO DO EXERCÍCIO ANTERIOR | SALDOS DO EXERCÍCIO DE 2018 | | |
| | | Até o 1º Quadrimestre | Até o 2º Quadrimestre | Até o 3º Quadrimestre |
| DOS ESTADOS (VII) | 0,00 | 0,00 | 0,00 | |
| Em Garantia às operações de Crédito Externas | 0,00 | 0,00 | 0,00 | |
| Em Garantia às operações de Crédito Internas | 0,00 | 0,00 | 0,00 | |
| DOS MUNICÍPIOS (VIII) | 0,00 | 0,00 | 0,00 | |
| Em Garantia às operações de Crédito Externas | 0,00 | 0,00 | 0,00 | |
| Em Garantia às operações de Crédito Internas | 0,00 | 0,00 | 0,00 | |
| DAS ENTIDADES CONTROLADAS (IX) | 0,00 | 0,00 | 0,00 | |
| Em Garantia às operações de Crédito Externas | 0,00 | 0,00 | 0,00 | |
| Em Garantia às operações de Crédito Internas | 0,00 | 0,00 | 0,00 | |
| EM GARANTIAS POR MEIO DE FUNDOS (X) | 0,00 | 0,00 | 0,00 | |
| TOTAL CONTRAGARANTIAS RECEBIDAS (XI) = (VII + VIII + IX + X) | 0,00 | 0,00 | 0,00 | |

GOVERNO MUNICIPAL DE ACARAPE - Poder EXECUTIVO

Relatório de Gestão Fiscal


Demonstrativo das Garantias e Contragarantias de Valores

Orçamento Fiscal e da Seguridade Social

Período: Janeiro a Dezembro de 2018/Quadrimestre: Setembro a Dezembro

RGF - ANEXO III (LRF, art. 55, inciso I, alínea "c" e art. 40 § 1º)


R\$ 1,00



FRANKLIN VERISSIMO OLIVEIRA
Prefeito Municipal



MUNICIPIOS CONSULTORIA E CONTABILIDADE S/S-ME
Contador - CRC 325/O-8



JOSE CARLOS LOPES DE OLIVEIRA
Controlador



ALVARO NUNES WEYNE TERCEIRO
Secretário de Administração e Finanças

GOVERNO MUNICIPAL DE ACARAPE - Poder EXECUTIVO

Relatório de Gestão Fiscal

DEMONSTRATIVO DAS OPERAÇÕES DE CRÉDITO

Orçamento Fiscal e da Seguridade Social

Período: Janeiro a Dezembro de 2018/Quadrimestre: Setembro a Dezembro

RGF - ANEXO 4 (LRF, art. 55, inciso I, alínea "d" e inciso III alínea "c")

R\$ 1,00

| <u>OPERAÇÕES DE CRÉDITO</u> | VALOR REALIZADO | |
|--|-------------------------------------|---|
| | No Quadrimestre de Referência | Até o Quadrimestre de Referência (a) |
| Mobiliária | | |
| Interna | | |
| Externa | | |
| Contratual | 0,00 | 0,00 |
| Interna | 0,00 | 0,00 |
| Empréstimos | | |
| Aquisição Financiada de Bens e Arrendamento Mercantil Financeiro | 0,00 | 0,00 |
| Antecipação de Receita pela Venda a Termo de Bens e Serviços | | |
| Assunção, Reconhecimento e Confissão de Dívidas (LRF, art. 29, § 1º) | | |
| Operações de crédito previstas no art. 7º § 3º da RSF nº 43/2001 1 (I) | | |
| Externa | | |
| Empréstimos | | |
| Aquisição Financiada de Bens e Arrendamento Mercantil Financeiro | | |
| Antecipações de Receitas pela Venda a Termo de Bens e Serviços | | |
| Assunção, Reconhecimento e Confissão de Dívidas (LRF, art. 29, § 1º) | | |
| Operações de crédito previstas no art. 7º § 3º da RSF nº 43/2001 1 (II) | | |
| TOTAL (III) | 0,00 | 0,00 |
| APURAÇÃO DO CUMPRIMENTO DOS LIMITES | VALOR | % SOBRE A RCL |
| RECEITA CORRENTE LÍQUIDA – RCL (IV) | 37.464.540,80 | --- |
| OPERAÇÕES VEDADAS (V) | | |
| TOTAL CONSIDERADO PARA FINS DA APURAÇÃO DO CUMPRIMENTO DO LIMITE (VI)= (IIIa + V - Ia - IIa) | | |
| LIMITE GERAL DEFINIDO POR RESOLUÇÃO DO SENADO FEDERAL PARA AS OPERAÇÕES DE CRÉDITO INTERNAS E EXTERNAS | | |
| LIMITE DE ALERTA (inciso III do §1º do art. 59 da LRF) - <%> | | |
| OPERAÇÕES DE CRÉDITO POR ANTECIPAÇÃO DA RECEITA ORÇAMENTÁRIA | | |
| LIMITE DEFINIDO POR RESOLUÇÃO DO SENADO FEDERAL PARA AS OPERAÇÕES DE CRÉDITO POR ANTECIPAÇÃO DA RECEITA ORÇAMENTÁRIA | | |

GOVERNO MUNICIPAL DE ACARAPE - Poder EXECUTIVO

Relatório de Gestão Fiscal

DEMONSTRATIVO DAS OPERAÇÕES DE CRÉDITO


Orçamento Fiscal e da Seguridade Social

Período: Janeiro a Dezembro de 2018/Quadrimestre: Setembro a Dezembro

RGF - ANEXO 4 (LRF, art. 55, inciso I, alínea "d" e inciso III alínea "c")

R\$ 1,00


| <u>OUTRAS OPERAÇÕES QUE INTEGRAM A DÍVIDA CONSOLIDADA</u> | VALOR REALIZADO | |
|--|-------------------------------|--------------------------------------|
| | No Quadrimestre de Referência | Até o Quadrimestre de Referência (a) |
| Parcelamentos de Dívidas | -297.973,19 | -297.973,19 |
| Tributos | 0,00 | 0,00 |
| Contribuições Previdenciárias | -297.973,19 | -297.973,19 |
| FGTS | 0,00 | 0,00 |
| Operações de reestruturação e recomposição do principal de dívidas | | |



FRANKLIN VERISSIMO OLIVEIRA
Prefeito Municipal



MUNICÍPIOS CONSULTORIA E CONTABILIDADE S/S-ME
Contador - CRC 325/O-8



JOSE CARLOS LOPES DE OLIVEIRA
Controlador



ALVARO NUNES WEYNE TERCEIRO
Secretário de Administração e Finanças

GOVERNO MUNICIPAL DE ACARAPE - Poder Poderes Executivo e Legislativo

Relatório de Gestão Fiscal

Demonstrativo Consolidado da Disponibilidade de Caixa e dos Restos a Pagar

Orçamento Fiscal e da Seguridade Social

Período: Janeiro a Dezembro de 2018/Quadrimestre: Setembro a Dezembro

RGE - Anexo 5 (LRF, Art. 55, inciso III, alínea "a")

R\$ 1,00

| Identificação dos Recursos | Disponibilidade de Caixa Bruta (a) | Obrigações Financeiras | | | | Insuficiência financeira verificada no consórcio público (f) | Disponibilidade de Caixa Líquida (Antes da Inscrição em Restos a Pagar Não Processados) (g)=(a-(b+c+d+e)-f) | Restos a Pagar Empenhados e Não Liquidados do Exercício | Empenhos Não Liquidados Cancelados (Não Inscritos por Insuficiência Financeira) |
|---|------------------------------------|---------------------------------------|-------------------|---|-----------------------------------|--|---|---|---|
| | | Restos a Pagar Liquidados e Não Pagos | | Restos a Pagar Empenhados e Não Liquidados de Exercícios Anteriores (d) | Demais Obrigações Financeiras (e) | | | | |
| | | De Exercícios Anteriores (b) | Do Exercícios (c) | | | | | | |
| Total dos Recursos Vinculados (I) | 17.830,97 | 447.650,00 | 1.657.483,96 | 0,00 | 0,00 | 0,00 | -2.087.302,99 | 218.801,62 | 0,00 |
| Receitas de Impostos e de Transf de Impostos - Educação 25 | 0,00 | 14.871,37 | 527.409,57 | 0,00 | 0,00 | 0,00 | -542.280,94 | 11.300,00 | 0,00 |
| Receitas de Impostos e de Transferência de Impostos - Saúde | 0,00 | 112.887,17 | 73.291,14 | 0,00 | 0,00 | 0,00 | -186.178,31 | 126.980,49 | 0,00 |
| Transferência de Recursos do Sistema Único de Saúde - SUS | 5.369,42 | 306.516,34 | 316.458,58 | 0,00 | 0,00 | 0,00 | -617.605,50 | 16.205,82 | 0,00 |
| Transf. de Rec. do Fundo Nac. do Desenv. da Educação - FNE | 943,17 | 1.899,88 | 0,00 | 0,00 | 0,00 | 0,00 | -956,71 | 0,00 | 0,00 |
| Contrib para o Custeio dos Serv. de Iluminação Púb. - COSIP | 0,00 | 0,00 | 0,00 | 0,00 | 0,00 | 0,00 | 0,00 | 15.098,05 | 0,00 |
| Transferências do FUNDEB - 60 % (Gastos com Pessoal) | 0,00 | 3.374,87 | 527.364,63 | 0,00 | 0,00 | 0,00 | -530.739,50 | 0,00 | 0,00 |
| Transferências do FUNDEB - 40% (Outras Despesas) | 0,00 | 765,31 | 118.785,98 | 0,00 | 0,00 | 0,00 | -119.551,29 | 40.015,93 | 0,00 |
| Transferências de Convênios - União/Educação | 11.518,35 | 0,00 | 40.837,83 | 0,00 | 0,00 | 0,00 | -29.319,48 | 0,00 | 0,00 |
| Transferências de Convênios - União/Saúde | 0,00 | 735,31 | 11.000,00 | 0,00 | 0,00 | 0,00 | -11.735,31 | 0,00 | 0,00 |
| Transferências de Convênios - Estado/Educação | 0,03 | 0,00 | 0,00 | 0,00 | 0,00 | 0,00 | 0,03 | 0,00 | 0,00 |
| Transferências de Convênios - Estado/Saúde | 0,00 | 0,00 | 6.500,00 | 0,00 | 0,00 | 0,00 | -6.500,00 | 0,00 | 0,00 |
| Transf. de Rec. do Fundo Nacional de Assist. Social - FNAS | 0,00 | 6.599,75 | 20.583,86 | 0,00 | 0,00 | 0,00 | -27.183,61 | 6.401,33 | 0,00 |
| Recursos Destinados ao Meio Ambiente | 0,00 | 0,00 | 0,00 | 0,00 | 0,00 | 0,00 | 0,00 | 2.800,00 | 0,00 |
| Recursos Vinculados de Royalties | 0,00 | 0,00 | 15.252,37 | 0,00 | 0,00 | 0,00 | -15.252,37 | 0,00 | 0,00 |
| Total dos Recursos Não Vinculados (II) | 1.397.567,03 | 1.440.485,44 | 2.167.605,77 | 0,00 | 0,00 | 0,00 | -2.210.524,18 | 590.416,18 | 0,00 |
| Recursos Ordinários | 1.397.567,03 | 1.440.485,44 | 2.167.605,77 | 0,00 | 0,00 | 0,00 | -2.210.524,18 | 590.416,18 | 0,00 |
| Total (III) = (I + II) | 1.415.398,00 | 1.888.135,44 | 3.825.089,73 | 0,00 | 0,00 | 0,00 | -4.297.827,17 | 809.217,80 | 0,00 |

GOVERNO MUNICIPAL DE ACARAPE - Poder Poderes Executivo e Legislativo

Relatório de Gestão Fiscal

Demonstrativo Consolidado da Disponibilidade de Caixa e dos Restos a Pagar


Orçamento Fiscal e da Seguridade Social

Período: Janeiro a Dezembro de 2018/Quadrimestre: Setembro a Dezembro

RGE - Anexo 5 (LRF, Art. 55, inciso III, alínea "a")

R\$ 1,00

| Identificação dos Recursos | Disponibilidade de Caixa Bruta (a) | Obrigações Financeiras | | | | Insuficiência financeira verificada no consórcio público (f) | Disponibilidade de Caixa Líquida (Antes da Inscrição em Restos a Pagar Não Processados) (g)=(a-(b+c+d+e)-f) | Restos a Pagar Empenhados e Não Liquidados do Exercício | Empenhos Não Liquidados Cancelados (Não Inscritos por Insuficiência Financeira) |
|----------------------------|------------------------------------|---------------------------------------|-------------------|---|-----------------------------------|--|---|---|---|
| | | Restos a Pagar Liquidados e Não Pagos | | Restos a Pagar Empenhados e Não Liquidados de Exercícios Anteriores (d) | Demais Obrigações Financeiras (e) | | | | |
| | | De Exercícios Anteriores (b) | Do Exercícios (c) | | | | | | |
| | | | | | | | | | |




FRANKLIN VERISSIMO OLIVEIRA

Prefeito Municipal



MUNICIPIOS CONSULTORIA E CONTABILIDADE S/S-ME

Contador - CRC 325/O-8



JOSE CARLOS LOPES DE OLIVEIRA

Controlador



ALVARO NUNES WEYNE TERCEIRO

Secretário de Administração e Finanças

GOVERNO MUNICIPAL DE ACARAPE - Poder EXECUTIVO

Relatório de Gestão Fiscal

DEMONSTRATIVO SIMPLIFICADO DO RELATÓRIO DE GESTÃO FISCAL


Orçamento Fiscal e da Seguridade Social

Período: Janeiro a Dezembro de 2018/Quadrimestre: Setembro a Dezembro

LRF art. 48 - Anexo 6

R\$ 1,00


| RECEITA CORRENTE LÍQUIDA | | Valor Até o Quadrimestre | | |
|--|--|--|--|-----------------------|
| Receita Corrente Líquida | | 37.464.540,80 | | |
| Receita Corrente Líquida Ajustada | | 37.464.540,80 | | |
| DESPESA COM PESSOAL | | Valor Realizado no Período | | |
| | | VALOR | % SOBRE A RCL AJUSTADA | |
| Despesa Total com Pessoal - DTP | | 19.881.103,76 | 53,18 | |
| Limite Máximo (incisos I, II e III, art. 20 da LRF) - <%> | | 22.430.724,48 | 60,00 | |
| Limite Prudencial (parágrafo único, art. 22 da LRF) - <%> | | 21.309.188,26 | 57,00 | |
| Limite de Alerta (inciso II do §1º do art. 59 da LRF) - <%> | | 20.187.652,03 | 54,00 | |
| DÍVIDA CONSOLIDADA | | Comparativo do Saldo da Dívida | | |
| | | SALDO DO EXERCÍCIO DE 2018 | | |
| | | Até o 1º Quadrimestre | Até o 2º Quadrimestre | Até o 3º Quadrimestre |
| Dívida Consolidada Líquida | | 27.351.716,47 | 27.140.932,46 | 47.499.787,19 |
| Limite Definido por Resolução do Senado Federal | | 31.850.592,29 | 35.197.754,02 | 44.957.448,96 |
| GARANTIAS DE VALORES | | VALOR | %SOBRE A RCL | |
| Total das Garantias Concedidas | | 0,00 | 0,00 | |
| Limite Definido por Resolução do Senado Federal | | 5.994.326,52 | 0,00 | |
| OPERAÇÕES DE CRÉDITO | | VALOR | %SOBRE A RCL | |
| Operações de Crédito Internas e Externas | | 0,00 | 0,00 | |
| Limite Definido pelo Senado Federal para Operações de Crédito Externas e Internas | | 0,00 | 0,00 | |
| Operações de Crédito por Antecipação da Receita | | 0,00 | 0,00 | |
| Limite Definido pelo Senado Federal para Operações de Crédito por Antecipação da Receita | | 0,00 | 0,00 | |
| RESTOS A PAGAR | | Inscrição em Restos a Pagar Não Processados do Exercício | Disponibilidade de Caixa Líquida (Antes da Inscrição em Restos a Pagar Não Processados do Exercício) | |
| Valor Total | | 3.825.089,73 | -4.297.827,17 | |



FRANKLIN VERISSIMO OLIVEIRA
Prefeito Municipal



MUNICIPIOS CONSULTORIA E CONTABILIDADE S/S-ME
Contador - CRC 325/O-8



JOSE CARLOS LOPES DE OLIVEIRA
Controlador



ALVARO NUNES WEYNE TERCEIRO
Secretário de Administração e Finanças