



**Governo Municipal de Acarape**  
Construindo um novo tempo

## **EDITAL DE PUBLICAÇÃO Nº 2015.11.25-1**

O **Prefeito do Município de ACARAPE – Estado do Ceará**, Cidadão **FRANKLIN VERÍSSIMO OLIVEIRA**, em pleno exercício do cargo e no uso competente de suas atribuições, notadamente as conferidas pelo Art. 25, Inciso X, da Constituição do Estado do Ceará, **RESOLVE** publicar o **RELATÓRIO RESUMIDO DA EXECUÇÃO ORÇAMENTÁRIA – RREO**, atinente ao **5º BIMESTRE** do exercício financeiro de **2015**, das seguintes formas:

1. Mediante afixação nos locais de amplo acesso do público em geral no âmbito do Município de **ACARAPE/CE**; e
2. Em meio eletrônico de acesso ao público conforme disposto no Art. 48 da LRF, no endereço: [www.municipiosconsultoria.com.br](http://www.municipiosconsultoria.com.br).
3. Em meio eletrônico de acesso ao público conforme disposto no Art. 48 da LRF, no endereço: [www.acarape.ce.gov.br](http://www.acarape.ce.gov.br).

**PUBLIQUE-SE, DIVULGUE-SE, CUMPRA-SE.**

*Paço do Poder Executivo Municipal de ACARAPE – Estado do Ceará*  
*Em, 25 de novembro de 2015.*

  
**FRANKLIN VERÍSSIMO OLIVEIRA**  
Prefeito Municipal



**Governo Municipal de Acarape**  
Construindo um novo tempo

---

---

**RELATÓRIO RESUMIDO DA EXECUÇÃO ORÇAMENTÁRIA**

---

---

**RREO**

**5º BIMESTRE/2015**

---

---

**PUBLICADO CONFORME EDITAL Nº 2015.11.25-1**

---

---

## GOVERNO MUNICIPAL DE ACARAPE

## Relatório Resumido de Execução Orçamentária

**Balanco Orçamentário**

## Orçamento Fiscal e da Seguridade Social

Período: Janeiro a Outubro de 2015/Bimestre: Setembro e Outubro

RREO - Anexo 1 (LRF, Art. 52, inciso I, alíneas "a" e "b" do inciso II e §1º)

Em reais

Receitas Orçamentárias	Previsão Inicial	Previsão Atualizada (a)	Receitas Realizadas				Saldo (a-c)
			No Bimestre (b)	% (b/a)	Até Bimestre (c)	% (c/a)	
Receitas Orçamentárias							
Receitas (Exceto Intra-Orçamentárias) (I)	37.800.000,00	37.800.000,00	4.446.435,61	11,76	25.286.234,88	66,89	12.513.765,12
Receitas Correntes	33.185.500,00	33.185.500,00	4.093.923,38	12,34	24.276.972,65	73,16	8.908.527,35
Receita Tributária	696.200,00	696.200,00	60.795,55	8,73	364.318,07	52,33	331.881,93
Impostos	580.200,00	580.200,00	59.322,22	10,22	325.762,30	56,15	254.437,70
Taxas	115.000,00	115.000,00	1.473,33	1,28	38.555,77	33,53	76.444,23
Contribuição de Melhoria	1.000,00	1.000,00	0,00	0,00	0,00	0,00	1.000,00
Receitas de Contribuições	1.923.500,00	1.923.500,00	263.360,30	13,69	870.030,10	45,23	1.053.469,90
Contribuições Sociais	1.700.000,00	1.700.000,00	151.647,84	8,92	296.805,36	17,46	1.403.194,64
Contribuições de Intervenção no Domínio	223.500,00	223.500,00	111.712,46	49,98	573.224,74	256,48	-349.724,74
Receita Patrimonial	1.288.275,00	1.288.275,00	8.545,13	0,66	138.903,88	10,78	1.149.371,12
Receitas Imobiliárias	3.500,00	3.500,00	0,00	0,00	0,00	0,00	3.500,00
Receitas de Valores Mobiliários	1.279.275,00	1.279.275,00	8.545,13	0,67	138.903,88	10,86	1.140.371,12
Outras Receitas Patrimoniais	5.500,00	5.500,00	0,00	0,00	0,00	0,00	5.500,00
Receita de Serviços	212.500,00	212.500,00	0,00	0,00	0,00	0,00	212.500,00
Transferências Correntes	28.895.800,00	28.895.800,00	3.746.147,34	12,96	21.040.262,88	72,81	7.855.537,12
Transferências Intergovernamentais	27.452.800,00	27.452.800,00	3.746.147,34	13,65	21.040.262,88	76,64	6.412.537,12
Transferências de Instituições Privadas	23.000,00	23.000,00	0,00	0,00	0,00	0,00	23.000,00
Transferências de Convênios	1.420.000,00	1.420.000,00	0,00	0,00	0,00	0,00	1.420.000,00
Outras Receitas Correntes	169.225,00	169.225,00	15.075,06	8,91	1.863.457,72	1.101,17	-1.694.232,72
Multas e Juros de Mora	16.000,00	16.000,00	357,34	2,23	763,69	4,77	15.236,31
Indenizações e Restituições	40.000,00	40.000,00	0,00	0,00	1.836.921,61	4.592,30	-1.796.921,61
Receita da Dívida Ativa	85.000,00	85.000,00	14.717,72	17,32	25.770,02	30,32	59.229,98
Receitas Diversas	28.225,00	28.225,00	0,00	0,00	2,40	0,01	28.222,60
Receitas de Capital	4.614.500,00	4.614.500,00	352.512,23	7,64	1.009.262,23	21,87	3.605.237,77
Transferências de Capital	2.430.000,00	2.430.000,00	352.512,23	14,51	1.009.262,23	41,53	1.420.737,77
Transferências Intergovernamentais	270.000,00	270.000,00	0,00	0,00	0,00	0,00	270.000,00
Transferências de Convênios	2.160.000,00	2.160.000,00	352.512,23	16,32	1.009.262,23	46,73	1.150.737,77
Outras Receitas de Capital	2.184.500,00	2.184.500,00	0,00	0,00	0,00	0,00	2.184.500,00
Outras Receitas	2.184.500,00	2.184.500,00	0,00	0,00	0,00	0,00	2.184.500,00
Receitas (Intra-Orçamentárias) (II)	1.500.000,00	1.500.000,00	1.379,30	0,09	377.180,02	25,15	1.122.819,98
SubTotal das Receitas (III) = (I + II)	39.300.000,00	39.300.000,00	4.447.814,91	11,32	25.663.414,90	65,30	13.636.585,10
Operações de Crédito/Refinanciamento (IV)							
SubTotal com Refinanciamento (V) = (III + IV)	39.300.000,00	39.300.000,00	4.447.814,91	11,32	25.663.414,90	65,30	13.636.585,10
Déficit (VI)					0,00		
Total (VII) = (V + VI)	39.300.000,00	39.300.000,00	4.447.814,91		25.663.414,90		

## GOVERNO MUNICIPAL DE ACARAPE

## Relatório Resumido de Execução Orçamentária

**Balanco Orçamentário**

## Orçamento Fiscal e da Seguridade Social

Período: Janeiro a Outubro de 2015/Bimestre: Setembro e Outubro

RREO - Anexo 1 (LRF, Art. 52, inciso I, alíneas "a" e "b" do inciso II e §1º)

Em reais

Despesas Orçamentárias	Dotação Inicial (d)	Dotação Atualizada (e)	Despesas Empenhadas		Saldo (g) = (e-f)	Despesas Liquidadas		Saldo (i) = (e-h)	Despesas Pagas Até o Bimestre (j)	Inscritas em Restos a Pagar Não Proc. (k)
			No Bimestre	Até o Bimestre (f)		No Bimestre	Até o Bimestre (h)			
Despesas Orçamentárias										
Despesas (Exceto Intra-Orçamentárias) (VIII)	37.573.500,00	38.263.500,00	4.446.375,21	25.376.906,78	12.886.593,22	4.447.188,78	24.539.161,84	13.724.338,16	23.350.215,74	
DESPESAS CORRENTES	33.264.500,00	35.676.700,00	4.095.046,01	23.876.114,39	11.800.585,61	4.119.840,82	23.065.752,31	12.610.947,69	21.991.705,23	
PESSOAL E ENCARGOS SOCIAIS	16.719.296,00	18.856.141,00	2.382.760,90	13.829.439,57	5.026.701,43	2.517.222,17	13.689.187,74	5.166.953,26	13.360.483,51	
JUROS E ENCARGOS DA DÍVIDA	60.000,00	60.000,00	0,00	0,00	60.000,00	0,00	0,00	60.000,00	0,00	
OUTRAS DESPESAS CORRENTES	16.485.204,00	16.760.559,00	1.712.285,11	10.046.674,82	6.713.884,18	1.602.618,65	9.376.564,57	7.383.994,43	8.631.221,72	
DESPESAS DE CAPITAL	4.209.000,00	2.486.800,00	351.329,20	1.500.792,39	986.007,61	327.347,96	1.473.409,53	1.013.390,47	1.358.510,51	
INVESTIMENTOS	4.059.000,00	2.325.800,00	191.207,82	1.340.671,01	985.128,99	191.207,82	1.337.269,39	988.530,61	1.222.370,37	
AMORTIZAÇÃO DA DÍVIDA	150.000,00	161.000,00	160.121,38	160.121,38	878,62	136.140,14	136.140,14	24.859,86	136.140,14	
Despesas (Intra-Orçamentárias) (IX)	1.726.500,00	1.036.500,00	2.800,00	417.150,95	619.349,05	4.431,60	392.520,92	643.979,08	389.692,80	
SubTotal das Despesas (X) = (VIII + IX)	39.300.000,00	39.300.000,00	4.449.175,21	25.794.057,73	13.505.942,27	4.451.620,38	24.931.682,76	14.368.317,24	23.739.908,54	
Amortização da Div./Refinanciamento (XI)										
SubTotal com Refinanciamento (XII) = (X + XI)	39.300.000,00	39.300.000,00	4.449.175,21	25.794.057,73	13.505.942,27	4.451.620,38	24.931.682,76	14.368.317,24	23.739.908,54	
Superávit (XIII)							731.732,14			
Total (XIV) = (XII + XIII)	39.300.000,00	39.300.000,00	4.449.175,21	25.794.057,73		4.451.620,38	25.663.414,90		23.739.908,54	

Receitas Intra-Orçamentárias	Previsão Inicial	Previsão Atualizada (a)	Receitas Realizadas				Saldo (a-c)
			No Bimestre (b)	% (b/a)	Até Bimestre (c)	% (c/a)	
Receitas Orçamentárias							
Receitas (Intra-Orçamentárias) (II)	1.500.000,00	1.500.000,00	1.379,30	0,09	377.180,02	25,15	1.122.819,98
Receitas Correntes	1.500.000,00	1.500.000,00	1.379,30	0,09	377.180,02	25,15	1.122.819,98
Receitas de Contribuições	1.500.000,00	1.500.000,00	1.379,30	0,09	377.180,02	25,15	1.122.819,98
Contribuições Sociais	1.500.000,00	1.500.000,00	1.379,30	0,09	377.180,02	25,15	1.122.819,98

Despesas Intra-Orçamentárias	Dotação Inicial (d)	Dotação Atualizada (e)	Despesas Empenhadas		Saldo (g) = (e-f)	Despesas Liquidadas		Saldo (i) = (e-h)	Despesas Pagas Até o Bimestre (j)	Inscritas em Restos a Pagar Não Proc. (k)
			No Bimestre	Até o Bimestre (f)		No Bimestre	Até o Bimestre (h)			
Despesas Orçamentárias										
Despesas (Intra-Orçamentárias) (IX)	1.726.500,00	1.036.500,00	2.800,00	417.150,95	619.349,05	4.431,60	392.520,92	643.979,08	389.692,80	
DESPESAS CORRENTES	1.726.500,00	1.036.500,00	2.800,00	417.150,95	619.349,05	4.431,60	392.520,92	643.979,08	389.692,80	
PESSOAL E ENCARGOS SOCIAIS	1.726.500,00	1.036.500,00	2.800,00	417.150,95	619.349,05	4.431,60	392.520,92	643.979,08	389.692,80	

GOVERNO MUNICIPAL DE ACARAPE

Relatório Resumido de Execução Orçamentária

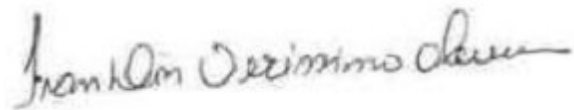
**Balanco Orçamentário**

Orçamento Fiscal e da Seguridade Social

Período: Janeiro a Outubro de 2015/Bimestre: Setembro e Outubro

RREO - Anexo 1 (LRF, Art. 52, inciso I, alíneas "a" e "b" do inciso II e §1º)

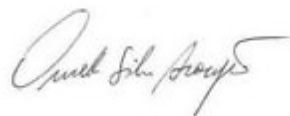
Em reais



FRANKLIN VERISSIMO OLIVEIRA  
PREFEITO MUNICIPAL



FRANCISCO ANTONIO DO NASCIMENTO NETO  
Contador - CRC 10648/O-5



ONALDO SILVA ARAGÃO  
CONTROLADOR GERAL



PEDRO HENRIQUE DE OLIVEIRA LIMA  
SECRETÁRIO DE ADMINISTRAÇÃO E FINANÇAS

## GOVERNO MUNICIPAL DE ACARAPE

## Relatório Resumido de Execução Orçamentária

## Demonstrativo da Execução das Despesas por Função/Subfunção

## Orçamento Fiscal e da Seguridade Social

Período: Janeiro a Outubro de 2015/Bimestre: Setembro e Outubro

RREO - Anexo 2 (LRF, Art. 52, inciso II, alínea "c")

Em reais

Função/Subfunção	Dotação Inicial	Dotação Atualizada (a)	Despesas Empenhadas			Saldo(c) = (a-b)	Despesas Liquidadas			Saldo(e) = (a-d)	Insc. Restos a Pagar Não Processados (f)
			No Bimestre	Até o Bimestre (b)	% (b / total b)		No Bimestre	Até o Bimestre (d)	% (d / total d)		
Despesas (Exceto Intra-Orçamentárias) (I)	37.573.500,00	38.263.500,00	4.446.375,21	25.376.906,78	98,38	12.886.593,22	4.447.188,78	24.539.161,84	98,43	13.724.338,16	
Legislativa	1.420.000,00	1.495.000,00	13.963,00	1.134.822,41	4,40	360.177,59	182.585,53	957.584,76	3,84	537.415,24	
Ação Legislativa	1.420.000,00	1.495.000,00	13.963,00	1.134.822,41	4,40	360.177,59	182.585,53	957.584,76	3,84	537.415,24	
Administração	5.914.500,00	4.360.800,00	407.701,75	3.427.231,37	13,29	933.568,63	426.907,29	3.271.599,31	13,12	1.089.200,69	
Defesa do Interesse Público no Processo	15.000,00	0,00	0,00	0,00	0,00	0,00	0,00	0,00	0,00	0,00	
Defesa da Ordem Jurídica	207.500,00	39.100,00	0,00	0,00	0,00	39.100,00	0,00	0,00	0,00	39.100,00	
Administração Geral	4.948.000,00	3.903.700,00	526.201,34	3.210.739,03	12,45	692.960,97	504.982,63	3.108.350,40	12,47	795.349,60	
Administração Financeira	597.000,00	385.000,00	-122.099,59	199.092,34	0,77	185.907,66	-81.675,34	145.848,91	0,59	239.151,09	
Controle Interno	40.000,00	0,00	0,00	0,00	0,00	0,00	0,00	0,00	0,00	0,00	
Comunicação Social	82.000,00	22.000,00	3.600,00	17.400,00	0,07	4.600,00	3.600,00	17.400,00	0,07	4.600,00	
Direitos Individuais, Coletivos e Difusos	25.000,00	11.000,00	0,00	0,00	0,00	11.000,00	0,00	0,00	0,00	11.000,00	
Assistência Social	2.554.000,00	2.296.700,00	118.930,43	755.696,50	2,93	1.541.003,50	123.157,64	713.339,10	2,86	1.583.360,90	
Administração Geral	812.500,00	779.650,00	41.613,25	420.106,04	1,63	359.543,96	56.898,46	395.957,33	1,59	383.692,67	
Normalização e Fiscalização	128.000,00	152.000,00	5.691,35	71.755,10	0,28	80.244,90	8.121,35	71.755,10	0,29	80.244,90	
Assistência ao Idoso	4.500,00	4.500,00	0,00	0,00	0,00	4.500,00	0,00	0,00	0,00	4.500,00	
Assistência à Criança e ao Adolescente	424.000,00	385.600,00	34.442,69	103.282,28	0,40	282.317,72	32.012,69	100.852,28	0,40	284.747,72	
Assistência Comunitária	912.000,00	727.800,00	34.296,20	155.592,35	0,60	572.207,65	23.238,20	139.813,66	0,56	587.986,34	
Alimentação e Nutrição	10.500,00	10.500,00	0,00	0,00	0,00	10.500,00	0,00	0,00	0,00	10.500,00	
Empregabilidade	100.000,00	95.000,00	2.613,44	2.613,44	0,01	92.386,56	2.613,44	2.613,44	0,01	92.386,56	
Direitos Individuais, Coletivos e Difusos	62.500,00	62.500,00	0,00	1.830,00	0,01	60.670,00	0,00	1.830,00	0,01	60.670,00	
Outras Transferências	100.000,00	79.150,00	273,50	517,29	0,00	78.632,71	273,50	517,29	0,00	78.632,71	
Previdência Social	1.520.000,00	1.520.000,00	299.518,76	1.174.336,62	4,55	345.663,38	300.635,82	1.168.200,23	4,69	351.799,77	
Administração Geral	1.520.000,00	1.520.000,00	299.518,76	1.174.336,62	4,55	345.663,38	300.635,82	1.168.200,23	4,69	351.799,77	
Saúde	6.572.204,00	8.963.704,00	1.375.115,99	6.561.908,10	25,44	2.401.795,90	1.226.134,56	6.267.025,53	25,14	2.696.678,47	
Administração Geral	2.047.204,00	2.616.204,00	506.091,03	2.286.698,88	8,87	329.505,12	377.286,07	2.119.636,95	8,50	496.567,05	
Assistência Comunitária	100.000,00	100.000,00	0,00	11.338,20	0,04	88.661,80	0,00	11.338,20	0,05	88.661,80	
Atenção Básica	1.985.000,00	3.842.500,00	732.680,26	3.396.775,63	13,17	445.724,37	729.725,35	3.340.066,80	13,40	502.433,20	
Assistência Hospitalar e Ambulatorial	1.520.000,00	1.480.000,00	97.840,59	449.925,57	1,74	1.030.074,43	80.611,53	379.047,46	1,52	1.100.952,54	
Suporte Profilático e Terapêutico	138.000,00	73.000,00	0,00	0,00	0,00	73.000,00	0,00	0,00	0,00	73.000,00	
Vigilância Sanitária	72.500,00	157.500,00	0,00	92.574,00	0,36	64.926,00	7,50	92.340,30	0,37	65.159,70	
Vigilância Epidemiológica	317.500,00	317.500,00	34.712,11	169.043,16	0,66	148.456,84	34.712,11	169.043,16	0,68	148.456,84	
Direitos Individuais, Coletivos e Difusos	42.000,00	27.000,00	0,00	0,00	0,00	27.000,00	0,00	0,00	0,00	27.000,00	
Outras Transferências	350.000,00	350.000,00	3.792,00	155.552,66	0,60	194.447,34	3.792,00	155.552,66	0,62	194.447,34	
Trabalho	20.000,00	0,00	0,00	0,00	0,00	0,00	0,00	0,00	0,00	0,00	
Empregabilidade	20.000,00	0,00	0,00	0,00	0,00	0,00	0,00	0,00	0,00	0,00	
Educação	12.620.796,00	14.482.146,00	1.478.680,30	8.642.106,21	33,50	5.840.039,79	1.508.292,26	8.581.429,18	34,42	5.900.716,82	

GOVERNO MUNICIPAL DE ACARAPE

Relatório Resumido de Execução Orçamentária

**Demonstrativo da Execução das Despesas por Função/Subfunção**

Orçamento Fiscal e da Seguridade Social

Período: Janeiro a Outubro de 2015/Bimestre: Setembro e Outubro

RREO - Anexo 2 (LRF, Art. 52, inciso II, alínea "c")

Em reais

Função/Subfunção	Dotação Inicial	Dotação Atualizada (a)	Despesas Empenhadas			Saldo(c) = (a-b)	Despesas Liquidadas			Saldo(e) = (a-d)	Insc. Restos a Pagar Não Processados (f)
			No Bimestre	Até o Bimestre (b)	% (b / total b)		No Bimestre	Até o Bimestre (d)	% (d / total d)		
Formação de Recursos Humanos	39.000,00	34.000,00	0,00	1.000,00	0,00	33.000,00	0,00	1.000,00	0,00	33.000,00	
Ensino Fundamental	9.155.796,00	10.390.046,00	1.118.151,32	6.489.405,19	25,16	3.900.640,81	1.154.292,32	6.488.681,19	26,03	3.901.364,81	
Ensino Médio	89.000,00	89.000,00	0,00	0,00	0,00	89.000,00	0,00	0,00	0,00	89.000,00	
Ensino Profissional	20.000,00	20.000,00	0,00	0,00	0,00	20.000,00	0,00	0,00	0,00	20.000,00	
Ensino Superior	50.000,00	11.000,00	0,00	0,00	0,00	11.000,00	0,00	0,00	0,00	11.000,00	
Educação Infantil	653.000,00	508.000,00	0,00	40.660,00	0,16	467.340,00	0,00	40.660,00	0,16	467.340,00	
Educação de Jovens e Adultos	224.500,00	160.500,00	0,00	9.113,40	0,04	151.386,60	0,00	9.113,40	0,04	151.386,60	
Educação Especial	20.000,00	5.000,00	0,00	0,00	0,00	5.000,00	0,00	0,00	0,00	5.000,00	
Educação Básica	1.644.500,00	2.154.600,00	268.725,64	1.352.101,05	5,24	802.498,95	262.196,60	1.292.148,02	5,18	862.451,98	
Direitos Individuais, Coletivos e Difusos	25.000,00	12.000,00	0,00	0,00	0,00	12.000,00	0,00	0,00	0,00	12.000,00	
Desporto Comunitário	200.000,00	150.000,00	0,00	86.560,78	0,34	63.439,22	0,00	86.560,78	0,35	63.439,22	
Outras Transferências	500.000,00	948.000,00	91.803,34	663.265,79	2,57	284.734,21	91.803,34	663.265,79	2,66	284.734,21	
Cultura	1.250.000,00	961.750,00	31.628,62	550.148,60	2,13	411.601,40	33.868,65	535.261,08	2,15	426.488,92	
Administração Geral	528.000,00	485.000,00	31.628,62	208.298,60	0,81	276.701,40	33.868,65	201.911,08	0,81	283.088,92	
Assistência à Criança e ao Adolescente	100.000,00	30.000,00	0,00	0,00	0,00	30.000,00	0,00	0,00	0,00	30.000,00	
Difusão Cultural	622.000,00	446.750,00	0,00	341.850,00	1,33	104.900,00	0,00	333.350,00	1,34	113.400,00	
Urbanismo	3.596.500,00	3.421.400,00	548.466,98	2.896.661,46	11,23	524.738,54	503.218,89	2.840.708,38	11,39	580.691,62	
Administração Geral	2.606.500,00	2.882.400,00	495.995,06	2.639.846,99	10,23	242.553,01	450.746,97	2.583.893,91	10,36	298.506,09	
Infra-Estrutura Urbana	450.000,00	5.000,00	0,00	0,00	0,00	5.000,00	0,00	0,00	0,00	5.000,00	
Serviços Urbanos	540.000,00	534.000,00	52.471,92	256.814,47	1,00	277.185,53	52.471,92	256.814,47	1,03	277.185,53	
Saneamento	370.000,00	50.000,00	0,00	14.861,53	0,06	35.138,47	0,00	14.861,53	0,06	35.138,47	
Assistência Comunitária	250.000,00	35.000,00	0,00	0,00	0,00	35.000,00	0,00	0,00	0,00	35.000,00	
Saneamento Básico Urbano	120.000,00	15.000,00	0,00	14.861,53	0,06	138,47	0,00	14.861,53	0,06	138,47	
Gestão Ambiental	35.000,00	3.000,00	0,00	0,00	0,00	3.000,00	0,00	0,00	0,00	3.000,00	
Controle Ambiental	35.000,00	3.000,00	0,00	0,00	0,00	3.000,00	0,00	0,00	0,00	3.000,00	
Ciência e Tecnologia	70.000,00	15.000,00	0,00	0,00	0,00	15.000,00	0,00	0,00	0,00	15.000,00	
Tecnologia da Informação	70.000,00	15.000,00	0,00	0,00	0,00	15.000,00	0,00	0,00	0,00	15.000,00	
Agricultura	390.500,00	47.000,00	0,00	2.240,00	0,01	44.760,00	0,00	2.240,00	0,01	44.760,00	
Recursos Hídricos	180.000,00	4.000,00	0,00	0,00	0,00	4.000,00	0,00	0,00	0,00	4.000,00	
Defesa Sanitária Animal	155.000,00	23.000,00	0,00	2.240,00	0,01	20.760,00	0,00	2.240,00	0,01	20.760,00	
Extensão Rural	55.500,00	20.000,00	0,00	0,00	0,00	20.000,00	0,00	0,00	0,00	20.000,00	
Comércio e Serviços	140.000,00	35.000,00	0,00	0,00	0,00	35.000,00	0,00	0,00	0,00	35.000,00	
Promoção Comercial	80.000,00	30.000,00	0,00	0,00	0,00	30.000,00	0,00	0,00	0,00	30.000,00	
Turismo	60.000,00	5.000,00	0,00	0,00	0,00	5.000,00	0,00	0,00	0,00	5.000,00	
Energia	180.000,00	10.000,00	0,00	0,00	0,00	10.000,00	0,00	0,00	0,00	10.000,00	
Energia Elétrica	180.000,00	10.000,00	0,00	0,00	0,00	10.000,00	0,00	0,00	0,00	10.000,00	

GOVERNO MUNICIPAL DE ACARAPE

Relatório Resumido de Execução Orçamentária

**Demonstrativo da Execução das Despesas por Função/Subfunção**

Orçamento Fiscal e da Seguridade Social

Período: Janeiro a Outubro de 2015/Bimestre: Setembro e Outubro

RREO - Anexo 2 (LRF, Art. 52, inciso II, alínea "c")

Em reais

Função/Subfunção	Dotação Inicial	Dotação Atualizada (a)	Despesas Empenhadas			Saldo(c) = (a-b)	Despesas Liquidadas			Saldo(e) = (a-d)	Insc. Restos a Pagar Não Processados (f)
			No Bimestre	Até o Bimestre (b)	% (b / total b)		No Bimestre	Até o Bimestre (d)	% (d / total d)		
Transporte	355.000,00	170.000,00	0,00	2.584,25	0,01	167.415,75	0,00	2.584,25	0,01	167.415,75	
Transporte Rodoviário	355.000,00	170.000,00	0,00	2.584,25	0,01	167.415,75	0,00	2.584,25	0,01	167.415,75	
Desporto e Lazer	265.000,00	121.000,00	12.248,00	54.188,35	0,21	66.811,65	6.248,00	48.188,35	0,19	72.811,65	
Desporto Comunitário	265.000,00	121.000,00	12.248,00	54.188,35	0,21	66.811,65	6.248,00	48.188,35	0,19	72.811,65	
Encargos Especiais	200.000,00	211.000,00	160.121,38	160.121,38	0,62	50.878,62	136.140,14	136.140,14	0,55	74.859,86	
Serviço da Dívida Interna	200.000,00	211.000,00	160.121,38	160.121,38	0,62	50.878,62	136.140,14	136.140,14	0,55	74.859,86	
Reserva de Contingência	100.000,00	100.000,00	0,00	0,00	0,00	100.000,00	0,00	0,00	0,00	100.000,00	
Reserva de Contingência	100.000,00	100.000,00	0,00	0,00	0,00	100.000,00	0,00	0,00	0,00	100.000,00	
Despesas (Intra-Orçamentárias) (II)	1.726.500,00	1.036.500,00	2.800,00	417.150,95	1,62	619.349,05	4.431,60	392.520,92	1,57	643.979,08	
<b>Total (III) (I + II)</b>	<b>39.300.000,00</b>	<b>39.300.000,00</b>	<b>4.449.175,21</b>	<b>25.794.057,73</b>	<b>100,00</b>	<b>13.505.942,27</b>	<b>4.451.620,38</b>	<b>24.931.682,76</b>	<b>100,00</b>	<b>14.368.317,24</b>	

FRANKLIN VERISSIMO OLIVEIRA  
PREFEITO MUNICIPAL

FRANCISCO ANTONIO DO NASCIMENTO NETO  
Contador - CRC 10648/O-5

ONALDO SILVA ARAGÃO  
CONTROLADOR GERAL

PEDRO HENRIQUE DE OLIVEIRA LIMA  
SECRETÁRIO DE ADMINISTRAÇÃO E FINANÇAS



## GOVERNO MUNICIPAL DE ACARAPE

## Relatório Resumido de Execução Orçamentária

## Demonstrativo da Receita Corrente Líquida

## Orçamento Fiscal e da Seguridade Social

Período: Janeiro a Outubro de 2015/Bimestre: Setembro e Outubro

RREO - Anexo 3 (LRF, Art. 53, inciso I)

Especificação	Evolução da Receita Realizada nos Últimos 12 Meses												Total	Previsão
	Novembro/2014	Dezembro/2014	Janeiro/2015	Fevereiro/2015	Março/2015	Abril/2015	Maió/2015	Junho/2015	Julho/2015	Agosto/2015	Setembro/2015	Outubro/2015	(Últimos 12 Meses)	Atualizada do Exercício
Receitas Correntes (I)	2.405.915,95	3.483.570,61	2.742.344,30	2.741.027,72	2.609.031,48	4.501.232,19	841.471,07	2.570.223,03	2.123.574,87	4.237.216,48	2.016.223,99	2.533.809,69	32.805.641,38	33.185.500,00
Receita Tributária	128.475,65	432.182,71	49.764,30	27.950,74	55.005,88	25.584,38	40.024,69	29.951,48	21.907,66	53.333,39	35.496,32	25.299,23	924.976,43	696.200,00
IPTU	4.554,04	2.486,10	607,79	225,71	516,38	6.157,05	2.101,88	1.398,30	373,40	4.468,39	14.493,04	6.821,61	44.203,69	200,00
ISS	123.303,55	126.484,19	41.631,45	24.453,22	27.397,32	16.188,68	33.860,81	19.629,52	17.399,77	15.991,44	16.324,15	12.899,05	475.563,15	500.000,00
ITBI	0,00	0,00	1.600,00	0,00	0,00	0,00	0,00	7.020,04	0,00	0,00	0,00	0,00	8.620,04	50.000,00
IRRF	618,06	303.160,36	2.082,31	1.252,39	16.668,98	2.587,10	3.513,81	1.903,62	4.134,49	13.276,23	4.679,13	4.105,24	357.981,72	30.000,00
Outras Receitas Tributárias	0,00	52,06	3.842,75	2.019,42	10.423,20	651,55	548,19	0,00	0,00	19.597,33	0,00	1.473,33	38.607,83	116.000,00
Receita de Contribuições	74.547,84	160.888,02	42.258,43	28.540,50	257.431,72	-12.224,61	93.908,81	60.565,22	63.721,63	72.468,10	64.738,38	198.621,92	1.105.465,96	1.923.500,00
Receita Patrimonial	19.948,06	1.794,25	28.334,04	8.976,74	9.334,26	21.069,21	37.076,33	11.896,24	25.527,83	-11.855,90	-8.187,10	16.732,23	160.646,19	1.288.275,00
Receita Agropecuária	0,00	0,00	0,00	0,00	0,00	0,00	0,00	0,00	0,00	0,00	0,00	0,00	0,00	0,00
Receita Industrial	0,00	0,00	0,00	0,00	0,00	0,00	0,00	0,00	0,00	0,00	0,00	0,00	0,00	0,00
Receita de Serviços	0,00	0,00	0,00	0,00	0,00	0,00	0,00	0,00	0,00	0,00	0,00	0,00	0,00	212.500,00
Transferências Correntes	2.181.781,69	2.861.296,52	2.621.093,14	2.673.784,87	2.285.799,72	4.466.421,99	669.271,74	2.465.824,50	2.010.901,71	2.284.089,74	1.910.819,56	2.291.438,08	28.722.523,26	28.895.800,00
Cota-Parte do FPM	995.749,74	1.601.569,88	1.224.326,20	1.249.799,83	910.295,59	982.450,19	1.208.139,66	1.051.203,98	920.819,96	910.374,05	758.984,50	863.850,15	12.677.563,73	12.057.600,00
Cota-Parte do ICMS	260.181,96	287.945,13	288.224,52	284.589,32	295.944,31	300.043,71	289.184,06	310.109,65	293.656,06	307.820,85	333.072,43	308.681,13	3.559.453,13	2.080.000,00
Cota-Parte do IPVA	5.291,50	2.570,30	27.487,14	70.034,87	32.304,79	30.440,50	26.800,25	10.733,05	7.312,25	6.417,07	3.643,38	4.859,65	227.894,75	240.000,00
Cota-Parte do ITR	76,99	1.954,28	0,00	66,57	0,00	0,00	42,06	0,00	6,47	0,00	5,00	2.243,28	4.394,65	5.600,00
Transferências da LC 87/1996														
Transferências da LC 61/1989														
Transferência do FUNDEB	448.794,37	291.626,34	530.850,05	570.661,09	583.580,41	398.650,31	520.016,24	489.414,48	411.187,64	449.669,11	431.990,67	562.478,97	5.688.919,68	6.614.400,00
Outras Transferências Correntes	731.869,09	963.575,72	838.429,75	783.222,51	759.618,93	3.054.880,99	-1.085.726,47	914.472,99	671.575,39	917.629,51	716.196,01	858.006,03	10.123.750,45	9.978.200,00
Outras Receitas Correntes	1.162,71	27.409,11	894,39	1.774,87	1.459,90	381,22	1.189,50	1.985,59	1.516,04	1.839.181,15	13.356,83	1.718,23	1.892.029,54	169.225,00
Deduções (II)	299.642,51	408.167,93	310.734,50	325.430,10	388.864,80	207.146,64	348.798,54	276.181,63	224.304,29	246.768,89	229.540,14	378.218,00	3.643.797,97	5.304.600,00
Contribuição Servidor para o Plano de Previdência	47.023,13	130.585,04	2.318,44	4.484,52	140.892,77	-56.550,38	43.445,83	1.267,55	7.951,19	1.347,60	9.901,01	141.746,83	474.413,53	1.700.000,00
Compensações Financ. entre Regimes Previdência	0,00	0,00	0,00	0,00	0,00	0,00	0,00	0,00	0,00	0,00	0,00	0,00	0,00	0,00
Dedução da Receita para Formação do FUNDEB	252.619,38	277.582,89	308.416,06	320.945,58	247.972,03	263.697,02	305.352,71	274.914,08	216.353,10	245.421,29	219.639,13	236.471,17	3.169.384,44	3.604.600,00
Receita Corrente Líquida (III) = (I - II)	2.106.273,44	3.075.402,68	2.431.609,80	2.415.597,62	2.220.166,68	4.294.085,55	492.672,53	2.294.041,40	1.899.270,58	3.990.447,59	1.786.683,85	2.155.591,69	29.161.843,41	27.880.900,00

GOVERNO MUNICIPAL DE ACARAPE

Relatório Resumido de Execução Orçamentária

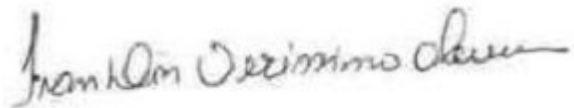
**Demonstrativo da Receita Corrente Líquida**

Orçamento Fiscal e da Seguridade Social

Período: Janeiro a Outubro de 2015/Bimestre: Setembro e Outubro

RREO - Anexo 3 (LRF, Art. 53, inciso I)

Em reais



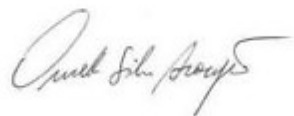
---

FRANKLIN VERISSIMO OLIVEIRA  
PREFEITO MUNICIPAL



---

FRANCISCO ANTONIO DO NASCIMENTO NETO  
Contador - CRC 10648/O-5



---

ONALDO SILVA ARAGÃO  
CONTROLADOR GERAL



---

PEDRO HENRIQUE DE OLIVEIRA LIMA  
SECRETÁRIO DE ADMINISTRAÇÃO E FINANÇAS

GOVERNO MUNICIPAL DE ACARAPE  
Relatório Resumido de Execução Orçamentária  
**Demonstrativo das Receitas e Despesas Previdenciárias do Regime Próprio de Previdência dos Servidores**  
Orçamento da Seguridade Social  
Período: Janeiro a Outubro de 2015/Bimestre: Setembro e Outubro

RREO - Anexo IV (LRF, Art. 53, inciso II)

R\$ 1,00

Receitas	Previsão Inicial	Previsão Atualizada	Receitas Realizadas		
			No Bimestre	Até o Bimestre 2015	Até o Bimestre 2014
Receitas Previdenciárias (Exceto Intra-Orçamentárias) (I)					
Receitas Correntes	2.700.000,00	2.700.000,00	157.321,32	378.516,54	69.586,89
Receitas de Contribuições	1.700.000,00	1.700.000,00	151.647,84	296.805,36	69.586,89
Contribuições Sociais	1.700.000,00	1.700.000,00	151.647,84	296.805,36	69.586,89
Receita Patrimonial	1.000.000,00	1.000.000,00	5.673,48	81.711,18	0,00
Receitas de Valores Mobiliários	1.000.000,00	1.000.000,00	5.673,48	81.711,18	0,00
(-) Deduções da Receita					
Deduções da Receita Patrimonial			35.154,56	90.357,76	
Receitas Previdenciárias (Intra-Orçamentárias) (II)					
Receitas Intra-Orçamentárias	1.500.000,00	1.500.000,00	1.379,30	377.180,02	103.718,05
<b>Total das Receitas Previdenciárias - RPPS (III) = (I + II)</b>	<b>4.200.000,00</b>	<b>4.200.000,00</b>	<b>123.546,06</b>	<b>665.338,80</b>	<b>173.304,94</b>
Despesas	Dotação Inicial	Dotação Atualizada	Despesas Liquidadas		
			No Bimestre	Até o Bimestre 2015	Até o Bimestre 2014
Despesas Previdenciárias (Exceto Intra-Orçamentárias) (IV)					
Previdência Social	1.520.000,00	1.520.000,00	300.635,82	1.168.200,23	4.738.532,94
DESPESAS CORRENTES	1.460.000,00	1.505.000,00	300.635,82	1.168.200,23	3.598.624,18
DESPESAS DE CAPITAL	60.000,00	15.000,00	0,00	0,00	1.139.908,76
Despesas Previdenciárias (Intra-Orçamentárias) (V)					
Despesas Intra-Orçamentárias	30.000,00	30.000,00	3.012,00	10.248,00	103.718,05
<b>Total das Despesas Previdenciárias - RPPS (VI) = (IV + V)</b>	<b>1.550.000,00</b>	<b>1.550.000,00</b>	<b>303.647,82</b>	<b>1.178.448,23</b>	<b>4.842.250,99</b>
<b>Resultado Previdenciário - RPPS (VII) = (III - VI)</b>	<b>2.650.000,00</b>	<b>2.650.000,00</b>	<b>-180.101,76</b>	<b>-513.109,43</b>	<b>-4.668.946,05</b>

GOVERNO MUNICIPAL DE ACARAPE  
Relatório Resumido de Execução Orçamentária  
**Demonstrativo das Receitas e Despesas Previdenciárias do Regime Próprio de Previdência dos Servidores**  
Orçamento da Seguridade Social  
Período: Janeiro a Outubro de 2015/Bimestre: Setembro e Outubro

RREO - Anexo IV (LRF, Art. 53, inciso II)

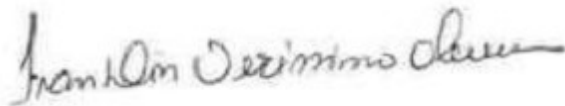
R\$ 1,00

Aportes de Recursos para o Regime Próprio de Previdência do Servidor	Previsão Inicial	Previsão Atualizada	Receitas Realizadas		
			No Bimestre	Até o Bimestre 2015	Até o Bimestre 2014
---	---	---	---	---	---
Reserva Orçamentária do RPPS			Previsão Orçamentária		
Valor			0,00		
Bens e Direitos do RPPS	Setembro	Período de Referência			
		2015	2014		
Caixa	0,00	0,00	0,00		
Banco	775.708,73	776.210,93	1.181.037,97		
Investimentos	---	---	---		
Outros Bens e Direitos	---	---	---		
Receitas Intra-Orçamentárias	Previsão Inicial	Previsão Atualizada	Receitas Realizadas		
			No Bimestre	Até o Bimestre 2015	Até o Bimestre 2014
Receitas Correntes	1.500.000,00	1.500.000,00	1.379,30	377.180,02	103.718,05
Receitas de Contribuições	1.500.000,00	1.500.000,00	1.379,30	377.180,02	103.718,05
Contribuições Sociais	1.500.000,00	1.500.000,00	1.379,30	377.180,02	103.718,05
(-) Deduções da Receita					
<b>Total das Receitas Previdenciárias Intra-Orçamentárias</b>	<b>1.500.000,00</b>	<b>1.500.000,00</b>	<b>1.379,30</b>	<b>377.180,02</b>	<b>103.718,05</b>
Despesas Intra-Orçamentárias	Dotação Inicial	Dotação Atualizada	Despesas Liquidadas		
			No Bimestre	Até o Bimestre 2015	Até o Bimestre 2014
Previdência Social	30.000,00	30.000,00	3.012,00	10.248,00	103.718,05
<b>DESPESAS CORRENTES</b>	<b>30.000,00</b>	<b>30.000,00</b>	<b>3.012,00</b>	<b>10.248,00</b>	<b>103.718,05</b>
<b>Total das Despesas Previdenciárias Intra-Orçamentárias</b>	<b>30.000,00</b>	<b>30.000,00</b>	<b>3.012,00</b>	<b>10.248,00</b>	<b>103.718,05</b>

GOVERNO MUNICIPAL DE ACARAPE  
Relatório Resumido de Execução Orçamentária  
**Demonstrativo das Receitas e Despesas Previdenciárias do Regime Próprio de Previdência dos Servidores**  
Orçamento da Seguridade Social  
Período: Janeiro a Outubro de 2015/Bimestre: Setembro e Outubro

RREO - Anexo IV (LRF, Art. 53, inciso II)

R\$ 1,00



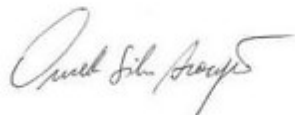
---

FRANKLIN VERISSIMO OLIVEIRA  
PREFEITO MUNICIPAL



---

FRANCISCO ANTONIO DO NASCIMENTO NETO  
Contador - CRC 10648/O-5



---

ONALDO SILVA ARAGÃO  
CONTROLADOR GERAL



---

PEDRO HENRIQUE DE OLIVEIRA LIMA  
SECRETÁRIO DE ADMINISTRAÇÃO E FINANÇAS

GOVERNO MUNICIPAL DE ACARAPE  
Relatório Resumido de Execução Orçamentária  
**Demonstrativo do Resultado Nominal**  
Orçamento Fiscal e da Seguridade Social  
Período: Janeiro a Outubro / Bimestre: Setembro a Outubro de 2015

RRFO - Anexo V (LRF, Art. 53, inciso III)

R\$ 1,00

DÍVIDA FISCAL LÍQUIDA	SALDO		
	Em 31/Dez/2014 (a)	Em Agosto (b)	Em Outubro (c)
DÍVIDA CONSOLIDADA (I)	22.323.928,81	22.323.928,81	22.187.788,67
DEDUÇÕES (II)			
Disponibilidade de Caixa Bruta	941.187,81	3.378.674,39	2.981.352,15
Demais Haveres Financeiros			
(-) Restos a Pagar Processados (Exceto Precatórios)	2.531.574,06	1.082.944,34	1.082.944,34
DÍVIDA CONSOLIDADA LÍQUIDA (III) = (I - II)	22.323.928,81	20.028.198,76	20.289.380,86
RECEITAS DE PRIVATIZAÇÕES (IV)			
PASSIVOS RECONHECIDOS (V)			
DÍVIDA FISCAL LÍQUIDA (VI) = (III + IV - V)	22.323.928,81	20.028.198,76	20.289.380,86

RESULTADO NOMINAL	PERÍODO DE REFERÊNCIA	
	No Bimestre (c-b)	Até o Bimestre (c-a)
DÍVIDA CONSOLIDADA (I)	261.182,10	-2.034.547,95

DISCRIMINAÇÃO DA META FISCAL	VALOR CORRENTE
META DE RESULTADO NOMINAL FIXADA NO ANEXO DE METAS FISCAIS DA LDO PARA O EXERCÍCIO DE REFERÊNCIA	0,00

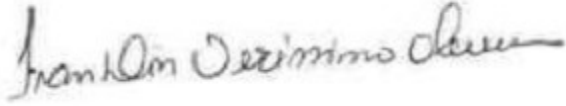
REGIME PREVIDENCIÁRIO

DÍVIDA FISCAL LÍQUIDA PREVIDENCIÁRIA	SALDO		
	Em 31/Dez/2014	Em Agosto	Em Outubro
DÍVIDA CONSOLIDADA PREVIDENCIÁRIA (VII)	0,00	0,00	0,00
Passivo Atuarial			
Demais Dívidas			
DEDUÇÕES (II)			
Disponibilidade de Caixa Bruta	1.181.037,97	1.011.863,82	776.210,93
Investimentos			
Demais Haveres Financeiros			
(-) Restos a Pagar Processados	4.512,21	3.712,21	3.712,21
DÍVIDA CONSOLIDADA LÍQUIDA (VIII)			
PREVIDENCIÁRIA (IX) = (VII - VIII)	0,00	0,00	0,00
PASSIVOS RECONHECIDOS (X)			
DÍVIDA FISCAL LÍQUIDA PREVIDENCIÁRIA (XI)=(IX-X)	0,00	0,00	0,00

GOVERNO MUNICIPAL DE ACARAPE  
Relatório Resumido de Execução Orçamentária  
**Demonstrativo do Resultado Nominal**  
Orçamento Fiscal e da Seguridade Social  
Período: Janeiro a Outubro / Bimestre: Setembro a Outubro de 2015

RREO - Anexo V (LRF, Art. 53, inciso III)

R\$ 1,00



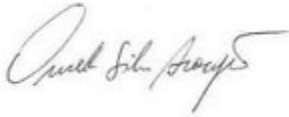
---

FRANKLIN VERISSIMO OLIVEIRA  
PREFEITO MUNICIPAL



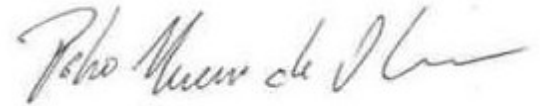
---

FRANCISCO ANTONIO DO NASCIMENTO NETO  
Contador - CRC 10648/O-5



---

ONALDO SILVA ARAGÃO  
CONTROLADOR GERAL



---

PEDRO HENRIQUE DE OLIVEIRA LIMA  
SECRETÁRIO DE ADMINISTRAÇÃO E FINANÇAS

## GOVERNO MUNICIPAL DE ACARAPE

## Relatório Resumido de Execução Orçamentária

**Demonstrativo do Resultado Primário**

## Orçamento Fiscal e da Seguridade Social

Período: Janeiro a Outubro de 2015/Bimestre: Setembro e Outubro

RREO - Anexo 6 (LRF - Art. 53, inciso III)

Em reais

Receitas Primárias	Previsão Atualizada	Receitas Realizadas	
		Até o Bimestre 2015	Até o Bimestre 2014
Receitas Primárias			
Receitas Primárias Correntes (I)	31.693.725,00	24.138.068,77	23.443.604,36
Receitas Tributárias	696.200,00	364.318,07	624.102,62
IPTU	200,00	37.163,55	22.995,01
ISS	500.000,00	225.775,41	520.563,24
ITBI	50.000,00	8.620,04	23.120,00
IRRF	30.000,00	54.203,30	42.604,41
Outras Receitas Tributárias	116.000,00	38.555,77	14.819,96
Receitas de Contribuições	1.923.500,00	870.030,10	763.838,28
Receitas Previdenciárias	1.700.000,00	296.805,36	569.488,43
Outras Receitas de Contribuições	223.500,00	573.224,74	194.349,85
Receita Patrimonial Líquida	9.000,00	0,00	0,02
Receita Patrimonial	1.288.275,00	138.903,88	254.556,98
(-) Aplicações Financeiras	1.279.275,00	138.903,88	254.556,96
Transferências Correntes	28.895.800,00	21.040.262,88	21.952.225,96
Cota-Parte do FPM	12.057.600,00	8.092.682,84	9.359.204,48
Cota-Parte do ICMS	2.080.000,00	2.409.060,95	2.367.517,33
Cota-Parte do IPVA	240.000,00	176.026,46	167.171,93
Convênios	1.420.000,00	0,00	0,00
Outras Transferências Correntes	13.098.200,00	10.362.492,63	10.058.332,22
Demais Receitas Correntes	169.225,00	1.863.457,72	103.437,48
Dívida Ativa	85.000,00	25.770,02	26.366,02
Diversas Receitas Correntes	84.225,00	1.837.687,70	77.071,46
Receitas de Capital (II)	4.614.500,00	1.009.262,23	601.805,69
Operações de Crédito (III)	0,00	0,00	0,00
Amortização de Empréstimos (IV)	0,00	0,00	0,00
Alienação de Bens (V)	0,00	0,00	33.500,00
Transferências de Capital	2.430.000,00	1.009.262,23	568.305,69
Convênios	2.160.000,00	1.009.262,23	257.718,75
Outras Transferências de Capital	270.000,00	0,00	310.586,94
Outras Receitas de Capital	2.184.500,00	0,00	0,00
Receitas Primárias de Capital (VI) = (II - III - IV - V)	4.614.500,00	1.009.262,23	568.305,69
Receita Primária Total (VII) = (I + VI)	36.308.225,00	25.147.331,00	24.011.910,05



## GOVERNO MUNICIPAL DE ACARAPE

## Relatório Resumido de Execução Orçamentária

**Demonstrativo do Resultado Primário**

## Orçamento Fiscal e da Seguridade Social

Período: Janeiro a Outubro de 2015/Bimestre: Setembro e Outubro

RREO - Anexo 6 (LRF - Art. 53, inciso III)

Em reais

<b>Despesas Primárias</b>	Dotação Atualizada	Despesas Empenhadas		Despesas Liquidadas		Insc. Restos a Pagar N° Proc.	
		Até o Bimestre 2015	Até o Bimestre 2014	Até o Bimestre 2015	Até o Bimestre 2014	Em 2015	Em 2014
Despesas Primárias							
Despesas Correntes (VIII)	36.713.200,00	24.293.265,34	23.338.104,33	23.458.273,23	21.093.528,44		
Pessoal e Encargos Sociais	19.892.641,00	14.246.590,52	13.738.223,87	14.081.708,66	12.990.871,40		
Juros e Encargos da Dívida (IX)	60.000,00	0,00	0,00	0,00	0,00		
Outras Despesas Correntes	16.760.559,00	10.046.674,82	9.599.880,46	9.376.564,57	8.102.657,04		
Despesas Primárias Correntes (X) = (VIII - IX)	36.653.200,00	24.293.265,34	23.338.104,33	23.458.273,23	21.093.528,44		
Despesas de Capital (XI)	2.486.800,00	1.500.792,39	2.913.138,89	1.473.409,53	2.239.175,00		
Investimentos	2.325.800,00	1.340.671,01	2.867.156,22	1.337.269,39	2.199.465,02		
Inversões Financeiras	0,00	0,00	0,00	0,00	0,00		
Concessão de Empréstimo (XII)							
Aquisição de Título de Capital Já Integralizado (XIII)							
Demais Inversões Financeiras	0,00	0,00	0,00	0,00	0,00		
Amortização da Dívida (XIV)	161.000,00	160.121,38	45.982,67	136.140,14	39.709,98		
Despesas Primárias de Capital (XV) = (XI - XII - XIII - XIV)	2.325.800,00	1.340.671,01	2.867.156,22	1.337.269,39	2.199.465,02		
Reserva de Contingência (XVI)	100.000,00						
Reserva do RPPS (XVII)	0,00						
<b>Despesas Primária Total (XVIII) = (X + XV + XVI + XVII)</b>	<b>39.079.000,00</b>	<b>25.633.936,35</b>	<b>26.205.260,55</b>	<b>24.795.542,62</b>	<b>23.292.993,46</b>		
<b>Resultado Primário (XIX) = (VII - XVIII)</b>	<b>-2.770.775,00</b>	<b>-486.605,35</b>	<b>-2.193.350,50</b>				
Saldo de Exercícios Anteriores							
<b>Discriminação da Meta Fiscal</b>						Valor Corrente	
Meta de Resultado Primário Fixada no Anexo de Metas Fiscais da LDO P/ O Exercício de Referência						0,00	

GOVERNO MUNICIPAL DE ACARAPE

Relatório Resumido de Execução Orçamentária

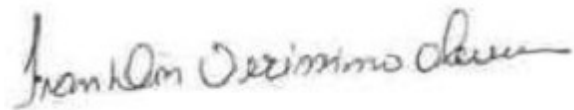
**Demonstrativo do Resultado Primário**

Orçamento Fiscal e da Seguridade Social

Período: Janeiro a Outubro de 2015/Bimestre: Setembro e Outubro

RREO - Anexo 6 (LRF - Art. 53, inciso III)

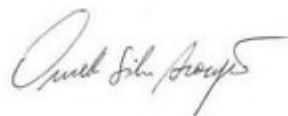
Em reais



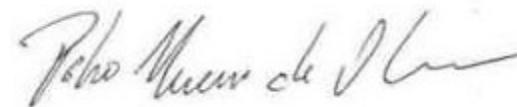
FRANKLIN VERISSIMO OLIVEIRA  
PREFEITO MUNICIPAL



FRANCISCO ANTONIO DO NASCIMENTO NETO  
Contador - CRC 10648/O-5



ONALDO SILVA ARAGÃO  
CONTROLADOR GERAL



PEDRO HENRIQUE DE OLIVEIRA LIMA  
SECRETÁRIO DE ADMINISTRAÇÃO E FINANÇAS



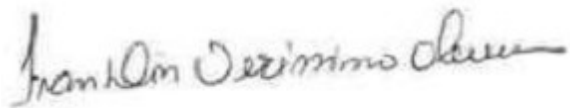
GOVERNO MUNICIPAL DE ACARAPE  
 Relatório Resumido de Execução Orçamentária  
**Restos a Pagar por Poder e Órgão**  
 Orçamento Fiscal e da Seguridade Social  
 Período: Janeiro a Outubro de 2015/Bimestre: Setembro e Outubro

RREO - Anexo VII (LRF, Art. 52, inciso I, alíneas "a" e "b" do inciso II e §1º)

R\$ 1,00

RREO - Anexo VII (LRF, art. 53, inciso V)

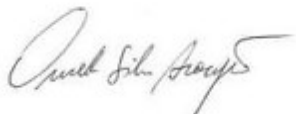
<b>PODER/ÓRGÃO</b>	RESTOS A PAGAR PROCESSADOS					RESTOS A PAGAR NÃO PROCESSADOS				
	Inscritos		Cancelados	Pagos	A Pagar	Inscritos		Cancelados	Pagos	A Pagar
	Em Exercícios Anteriores	Em 31 de Dezembro de 2014				Em Exercícios Anteriores	Em 31 de Dezembro de 2014			
RESTOS A PAGAR (EXCETO INTRA-ORÇAMENTÁRIOS) (I)										
LEGISLATIVO										
Câmara Municipal de Acarape	0,00	57.006,82	0,00	0,00	57.006,82	0,00	0,00	0,00	0,00	0,00
RESTOS A PAGAR (INTRA-ORÇAMENTÁRIOS) (II)										
<b>TOTAL (III) = (I + II)</b>	0,00	2.536.086,27	480,98	1.452.679,72	1.083.887,53	0,00	349.662,06	0,00	18.031,50	331.630,56



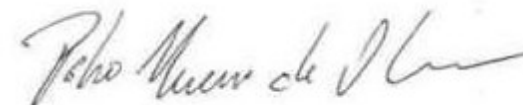
FRANKLIN VERISSIMO OLIVEIRA  
 PREFEITO MUNICIPAL



FRANCISCO ANTONIO DO NASCIMENTO NETO  
 Contador - CRC 10648/O-5



ONALDO SILVA ARAGÃO  
 CONTROLADOR GERAL



PEDRO HENRIQUE DE OLIVEIRA LIMA  
 SECRETÁRIO DE ADMINISTRAÇÃO E FINANÇAS

GOVERNO MUNICIPAL DE ACARAPE  
Relatório Resumido da Execução Orçamentária

**Demonstrativo das Receitas e Despesas com Manutenção e Desenvolvimento do Ensino - MDE**

Orçamentos Fiscal e da Seguridade Social

Período: Janeiro a Outubro de 2015/Bimestre: Setembro e Outubro

RREO - ANEXO VIII (LDB. art. 72)

R\$ 1,00

<b>RECEITAS DO ENSINO</b>					
RECEITA RESULTANTE DE IMPOSTOS (caput do art. 212 da Constituição)	PREVISÃO INICIAL	PREVISÃO ATUALIZADA	RECEITAS REALIZADAS		
			No Bimestre	Até o Bimestre	%
<b>1 - RECEITAS DE IMPOSTOS</b>	650.200,00	650.200,00	71.439,93	340.372,53	52,34
Imposto sobre a Propriedade Predial e Territorial Urbana	200,00	200,00	21.314,65	37.163,55	8.581,77
Imposto de Renda Retido nas Fontes sobre os Rendimentos do Trabalho	30.000,00	30.000,00	8.784,37	54.203,30	180,67
Imposto sobre Transmissão "Inter Vivos" de Bens Imóveis e de Direitos Reais sobre Im	50.000,00	50.000,00	0,00	8.620,04	17,24
Imposto sobre Serviços de Qualquer Natureza	500.000,00	500.000,00	29.223,20	225.775,41	45,15
Receita da Dívida Ativa Tributária	70.000,00	70.000,00	12.117,71	14.610,23	20,87
<b>2 - RECEITAS DE TRANSFERÊNCIAS CONSTITUCIONAIS LEGAIS</b>	18.023.000,00	18.023.000,00	2.280.552,32	13.339.403,53	74,01
Cota-Parte do Fundo de Participação dos Municípios - Cota Mensal	15.072.000,00	15.072.000,00	1.622.834,65	10.080.244,11	66,88
Cota-Parte do Imposto Sobre a Propriedade Territorial Rural	7.000,00	7.000,00	2.248,28	2.363,38	33,76
Transferência Financeira do ICMS – Desoneração – L.C. Nº 87/96	20.000,00	20.000,00	2.086,36	10.431,81	52,15
Cota-Parte do ICMS	2.600.000,00	2.600.000,00	641.753,56	3.011.326,04	115,82
Cota-Parte do IPVA	300.000,00	300.000,00	8.503,03	220.032,95	73,34
Cota-Parte do IPI sobre Exportação	24.000,00	24.000,00	3.126,44	15.005,24	62,52
<b>3 - TOTAL DAS RECEITAS DE IMPOSTOS (1 + 2)</b>	18.673.200,00	18.673.200,00	2.351.992,25	13.679.776,06	0,00
<b>RECEITAS ADICIONAIS PARA FINANCIAMENTO DO ENSINO</b>					
RECEITAS ADICIONAIS PARA FINANCIAMENTO DO ENSINO	PREVISÃO INICIAL	PREVISÃO ATUALIZADA	RECEITAS REALIZADAS		
			No Bimestre	Até o Bimestre	%
<b>4 - RECEITAS DA APLICAÇÃO FINANCEIRA DE OUTROS RECURSOS VINCULADOS A</b>	0,00	0,00	0,00	0,00	0,00
<b>5 - RECEITA DE TRANSFERÊNCIAS DO FNDE</b>	1.450.000,00	1.450.000,00	203.272,16	823.832,71	56,81
Transferências do Salário-Educação	250.000,00	250.000,00	56.472,16	322.463,98	128,98
Transferências Diretas do FNDE referentes ao Programa Nacional de Alimentação Esc	600.000,00	600.000,00	72.800,00	249.488,00	41,58
Transferências Diretas do FNDE referentes ao Programa Nacional de Apoio ao Transp	200.000,00	200.000,00	0,00	20.601,72	10,30
Outras Transferências Diretas do Fundo Nacional do Desenvolvimento da Educação –	400.000,00	400.000,00	74.000,00	231.279,01	57,81
<b>6 - RECEITA DE TRANSFERÊNCIA DE CONVÊNIOS</b>	0,00	0,00	0,00	0,00	0,00
<b>8 - OUTRAS RECEITAS PARA FINANCIAMENTO DO ENSINO</b>	0,00	0,00	0,00	0,00	0,00
<b>9 - TOTAL DAS RECEITAS PARA FINANCIAMENTO DO ENSINO (4 + 5 + 6 + 7 + 8)</b>	1.450.000,00	1.450.000,00	203.272,16	823.832,71	56,81
<b>FUNDEB</b>					
RECEITA RESULTANTE DE IMPOSTOS (caput do art. 212 da Constituição)	PREVISÃO INICIAL	PREVISÃO ATUALIZADA	RECEITAS REALIZADAS		
			No Bimestre	Até o Bimestre	%
<b>10 - RECEITAS DESTINADAS AO FUNDEB</b>	3.604.600,00	3.604.600,00	456.110,30	2.639.182,17	73,21
Dedução FUNDEB - <Cota-Parte do Fundo >	3.014.400,00	3.014.400,00	324.566,87	1.987.561,27	65,93
Dedução FUNDEB - <Cota-Parte do Impost>	1.400,00	1.400,00	449,64	472,63	33,75
Dedução FUNDEB - <Transferência Financ>	4.000,00	4.000,00	417,26	2.086,32	52,15
Dedução FUNDEB - <Cota-Parte do ICMS>	520.000,00	520.000,00	128.350,69	602.265,09	115,82
Dedução FUNDEB - <Cota-Parte do IPVA>	60.000,00	60.000,00	1.700,58	44.006,49	73,34
Dedução FUNDEB - <IPI Sobre Exportação>	4.800,00	4.800,00	625,26	2.790,37	58,13
<b>11 - RECEITAS RECEBIDAS PELO FUNDEB</b>	8.694.400,00	8.694.400,00	1.117.199,43	6.720.652,06	77,29
11.1 - Transferências de Recursos do FUNDEB	6.614.400,00	6.614.400,00	994.469,64	4.948.498,97	74,81
11.2 - Complementação da União ao FUNDEB	2.000.000,00	2.000.000,00	122.729,79	1.763.375,34	88,16
11.3 - Receita de Aplicação Financeira dos Recursos do FUNDEB	80.000,00	80.000,00	0,00	8.777,75	10,97
<b>12 - RESULTADOS DAS TRANFERÊNCIAS DO FUNDEB (11.1 - 10)</b>	3.009.800,00	3.009.800,00	538.359,34	2.309.316,80	76,72
Acréscimo Resultante das Transferência do FUNDEB					

GOVERNO MUNICIPAL DE ACARAPE  
Relatório Resumido da Execução Orçamentária

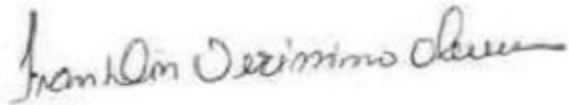
**Demonstrativo das Receitas e Despesas com Manutenção e Desenvolvimento do Ensino - MDE**

Orçamentos Fiscal e da Seguridade Social

Período: Janeiro a Outubro de 2015/Bimestre: Setembro e Outubro

RREO - ANEXO VIII (LDB. art. 72)

R\$ 1,00



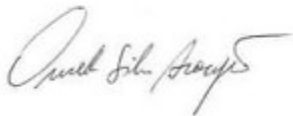
---

FRANKLIN VERISSIMO OLIVEIRA  
PREFEITO MUNICIPAL



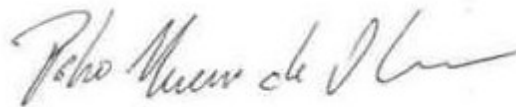
---

FRANCISCO ANTONIO DO NASCIMENTO NETO  
Contador - CRC 10648/O-5



---

ONALDO SILVA ARAGÃO  
CONTROLADOR GERAL



---

PEDRO HENRIQUE DE OLIVEIRA LIMA  
SECRETÁRIO DE ADMINISTRAÇÃO E FINANÇAS

GOVERNO MUNICIPAL DE ACARAPE  
Relatório Resumido da Execução Orçamentária

**Demonstrativo das Receitas e Despesas com Manutenção e Desenvolvimento do Ensino - MDE**

Orçamentos Fiscal e da Seguridade Social

Período: Janeiro a Outubro de 2015/Bimestre: Setembro e Outubro

RREO - ANEXO VIII (LDB. art. 72)

R\$ 1,00

DESPESAS DO FUNDEB	DOTAÇÃO INICIAL	DOTAÇÃO ATUALIZADA	DESPESAS LIQUIDADAS		
			No Bimestre	Até o Bimestre	%
13 - PAGAMENTO DOS PROFISSIONAIS DO MAGISTÉRIO	9.810.296,00	10.964.546,00	666.131,15	3.543.961,10	52,73
13.1 - Com Educação Infantil	653.000,00	508.000,00	0,00	0,00	0,00
13.2 - Com Ensino Fundamental	9.157.296,00	10.456.546,00	666.131,15	3.543.961,10	33,89
13.3 - Com Educação Básica	1.654.500,00	2.199.600,00	0,00	0,00	0,00
14 - OUTRAS DESPESAS	9.810.296,00	10.964.546,00	0,00	0,00	0,00
14.1 - Com Educação Infantil	653.000,00	508.000,00	0,00	0,00	0,00
14.2 - Com Ensino Fundamental	9.157.296,00	10.456.546,00	304.563,71	1.447.121,60	13,83
14.3 - Com Educação Básica	1.654.500,00	2.199.600,00	0,00	0,00	0,00
15 - TOTAL DAS DESPESAS DO FUNDEB (13 + 14)	22.929.592,00	26.328.292,00	970.694,86	4.991.082,70	18,95

DEDUÇÕES PARA FINS DE LIMITE DO FUNDEB PARA PAGAMENTO DOS PROFISSIONAIS DO MAGISTÉRIO	VALOR
16 - RESTOS A PAGAR INSCRITOS NO EXERCÍCIO SEM DISPONIBILIDADE FINANCEIRA DE RECURSOS DO FUNDEB	10.736,36
17 - DESPESAS CUSTEADAS COM O SUPERÁVIT FINANCEIRO DO EXERCÍCIO ANTERIOR DO FUNDEB	0,00
18 - TOTAL DAS DEDUÇÕES CONSIDERADAS PARA FINS DE LIMITE DO FUNDEB (16 + 17)	10.736,36
19 - MÍNIMO DE 60% NA REMUNERAÇÃO DO MAGISTÉRIO COM EDUCAÇÃO INFANTIL E ENSINO FUNDAMENTAL (13 / 11) x 100) %	52,73

CONTROLE DA UTILIZAÇÃO DE RECURSOS NO EXERCÍCIO SUBSEQUENTE	VALOR
20 - RECURSOS RECEBIDOS DO FUNDEB EM [EXERCÍCIO_ ANTERIOR] QUE NÃO FORAM UTILIZADOS	0,00
21 - DESPESAS CUSTEADAS COM O SALDO DO ITEM 20 ATÉ O 1º TRIMESTRE DE [EXERCÍCIO]	0,00

**MANUTENÇÃO E DESENVOLVIMENTO DO ENSINO - DESPESAS CUSTEADAS COM A RECEITA RESULTANTE DE IMPOSTOS E RECURSOS DO FUNDEB**

RECEITAS COM AÇÕES TÍPICAS DE MDE	PREVISÃO INICIAL	PREVISÃO ATUALIZADA	RECEITAS REALIZADAS		
			No Bimestre	Até o Bimestre	%
22 - IMPOSTOS E TRANSFERÊNCIAS DESTINADAS À MDE (25% de 3)	4.668.300,00	4.668.300,00	587.998,06	3.419.944,01	73,25

DESPESAS COM AÇÕES TÍPICAS DE MDE	DOTAÇÃO INICIAL	DOTAÇÃO ATUALIZADA	DESPESAS LIQUIDADAS		
			No Bimestre	Até o Bimestre	%
23 - EDUCAÇÃO INFANTIL	653.000,00	508.000,00	0,00	40.660,00	8,00
24 - ENSINO FUNDAMENTAL	9.157.296,00	10.456.546,00	1.154.292,32	6.488.681,19	62,05
25 - ENSINO MÉDIO	89.000,00	89.000,00	0,00	0,00	0,00
26 - ENSINO SUPERIOR	50.000,00	11.000,00	0,00	0,00	0,00
27 - ENSINO PROFISSIONAL NÃO INTEGRADO AO ENSINO REGULAR	20.000,00	20.000,00	0,00	0,00	0,00
28 - OUTRAS	2.963.000,00	3.959.100,00	353.999,94	2.398.438,94	60,58
29 - TOTAL DAS DESPESAS COM AÇÕES TÍPICAS DE MDE (23 + 24 + 25 + 26 + 27 + 28)	12.932.296,00	15.043.646,00	1.508.292,26	8.927.780,13	59,34

DEDUÇÕES CONSIDERADAS PARA FINS DE LIMITE CONSTITUCIONAL	VALOR
30 - RESULTADO LÍQUIDO DAS TRANSFERÊNCIAS DO FUNDEB = (12)	2.309.316,80
31 - DESPESAS CUSTEADAS COM A COMPLEMENTAÇÃO DO FUNDEB NO EXERCÍCIO	1.763.375,34
32 - RECEITA DE APLICAÇÃO FINANCEIRA DOS RECURSOS DO FUNDEB ATÉ O BIMESTRE = (50 h)	8.777,75
33 - DESPESAS CUSTEADAS COM O SUPERÁVIT FINANCEIRO, DO EXERCÍCIO ANTERIOR, DO FUNDEB	0,00
34 - DESPESAS CUSTEADAS COM O SUPERÁVIT FINANCEIRO, DO EXERCÍCIO ANTERIOR, DE OUTROS RECURSOS DE IMPOSTOS	0,00
35 - RESTOS A PAGAR INSCRITOS NO EXERCÍCIO ANTERIOR SEM DISPONIBILIDADE FINANCEIRA DE RECURSOS DE IMPOSTOS VINCULADOS AO	0,00
36 - CANCELAMENTO, NO EXERCÍCIO, DE RESTOS A PAGAR INSCRITOS COM DISPONIBILIDADE FINANCEIRA DE RECURSOS DE IMPOSTOS VINCL	0,00
37 - TOTAL DAS DEDUÇÕES CONSIDERADAS PARA FINS DE LIMITE CONSTITUCIONAL (30 + 31 + 32 + 33 + 34 + 35 + 36)	4.081.469,89
38 - TOTAL DAS DESPESAS PARA FINS DE LIMITE (29 - 37)	4.846.310,24
39 - MÍNIMO DE 25% DAS RECEITAS RESULTANTE DE IMPOSTOS EM MDE ((38 / 3) * 100)	35,42

**OUTRAS INFORMAÇÕES PARA CONTROLE**

OUTRAS DESPESAS CUSTEADAS COM RECEITAS ADICIONAIS PARA FINANCIAMENTO DO ENSINO	DOTAÇÃO INICIAL	DOTAÇÃO ATUALIZADA	DESPESAS LIQUIDADAS		
			No Bimestre	Até o Bimestre	%

GOVERNO MUNICIPAL DE ACARAPE  
Relatório Resumido da Execução Orçamentária

**Demonstrativo das Receitas e Despesas com Manutenção e Desenvolvimento do Ensino - MDE**

Orçamentos Fiscal e da Seguridade Social

Período: Janeiro a Outubro de 2015/Bimestre: Setembro e Outubro

RREO - ANEXO VIII (LDB. art. 72)

R\$ 1,00

OUTRAS INFORMAÇÕES PARA CONTROLE					
OUTRAS DESPESAS CUSTEADAS COM RECEITAS ADICIONAIS PARA FINANCIAMENTO DO ENSINO	DOTAÇÃO INICIAL	DOTAÇÃO ATUALIZADA	DESPESAS LIQUIDADAS		
			No Bimestre	Até o Bimestre	%
40 - DESPESAS CUSTEADAS COM A APLICAÇÃO FINANCEIRA DE OUTROS RECURSOS	0,00	0,00	0,00	0,00	0,00
41 - DESPESAS CUSTEADAS COM A CONTRIBUIÇÃO SOCIAL DO SALÁRIO-EDUCAÇÃO	0,00	0,00	0,00	0,00	0,00
42 - DESPESAS CUSTEADAS COM A OPERAÇÕES DE CRÉDITO	0,00	0,00	0,00	0,00	0,00
43 - DESPESAS CUSTEADAS COM OUTRAS RECEITAS PARA FINANCIAMENTO DO ENSINO	0,00	0,00	0,00	0,00	0,00
44 - TOTAL DAS OUTRAS DESPESAS CUSTEADAS COM RECEITAS ADICIONAIS PARA FINANCIAMENTO DO ENSINO	0,00	0,00	0,00	0,00	0,00
45 - TOTAL GERAL DAS DESPESAS (29 + 44)	0,00	0,00	0,00	0,00	0,00
RESTOS A PAGAR INSCRITOS COM DISPONIBILIDADE FINANCEIRA DE RECURSOS DE IMPOSTOS VINCULADOS AO ENSINO	SALDO ATÉ O BIMESTRE		CANCELADOS EM 2015 (g)		
46 - RESTOS A PAGAR DE DESPESAS COM FUNDEB	0,00		0,00		
FLUXO FINANCEIRO DOS RECURSOS			VALOR		
			FUNDEB (h)	FUNDEF	
47 - SALDO FINANCEIRO EM 31 DE DEZEMBRO DE [EXERCÍCIO_ ANTERIOR]			0,00	0,00	
48 - (+) INGRESSO DE RECURSOS ATÉ O BIMESTRE			0,00	0,00	
49 - (-) PAGAMENTOS EFETUADOS ATÉ O BIMESTRE			0,00	0,00	
50 - (+) RECEITA DE APLICAÇÃO FINANCEIRA DOS RECURSOS ATÉ O BIMESTRE			8.777,75	0,00	
51 - (=) SALDO FINANCEIRO NO EXERCÍCIO ATUAL			8.777,75	0,00	
52 - SALDO ATUAL DAS CONTAS BANCÁRIAS DE VINCULAÇÃO AO FUNDEB 60% e 40% (((47 + 48) - 49) + 50)			8.777,75	0,00	

FRANKLIN VERISSIMO OLIVEIRA  
PREFEITO MUNICIPAL

FRANCISCO ANTONIO DO NASCIMENTO NETO  
Contador - CRC 10648/O-5

ONALDO SILVA ARAGÃO  
CONTROLADOR GERAL

PEDRO HENRIQUE DE OLIVEIRA LIMA  
SECRETÁRIO DE ADMINISTRAÇÃO E FINANÇAS

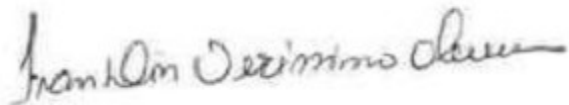


GOVERNO MUNICIPAL DE ACARAPE  
Relatório Resumido de Execução Orçamentária  
**Demonstrativo das Receitas de Operações de Crédito e Despesas de Capital**  
Orçamento Fiscal e da Seguridade Social  
Período: Janeiro a Outubro de 2015/Bimestre: Setembro e Outubro

RREO - Anexo IX (LRF, Art. 52, inciso I, alíneas "a" e "b" do inciso II e §1º)

R\$ 1,00

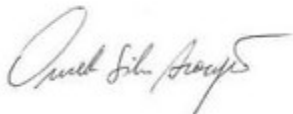
<b>RECEITAS</b>	PREVISÃO ATUALIZADA (a)	RECEITAS REALIZADAS Até o Bimestre (b)	SALDO NÃO REALIZADO (c) = (a - b)	
RECEITAS DE OPERAÇÕES DE CRÉDITO (I)	0,00	0,00	0,00	
<b>DESPESAS</b>	DOTAÇÃO ATUALIZADA (d)	DESPESAS EXECUTADAS Até o Bimestre		SALDO NÃO EXECUTADO (g) = (d - (e + f))
		LIQUIDADAS (e)	INSCRITAS EM RESTOS A PAGAR NÃO PROCESSADOS (f)	
DESPESAS DE CAPITAL	2.486.800,00	1.473.409,53	27.382,86	986.007,61
DESPESAS DE CAPITAL LÍQUIDA (II)	2.486.800,00	1.473.409,53	27.382,86	986.007,61
<b>RESULTADO PARA APURAÇÃO DA REGRA DE OURO (III) = (I - II)</b>	<b>-2.486.800,00</b>	<b>-1.500.792,39</b>		<b>-986.007,61</b>



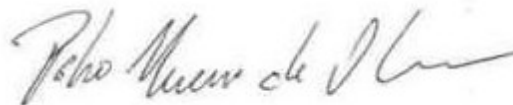
FRANKLIN VERISSIMO OLIVEIRA  
PREFEITO MUNICIPAL



FRANCISCO ANTONIO DO NASCIMENTO NETO  
Contador - CRC 10648/O-5



ONALDO SILVA ARAGÃO  
CONTROLADOR GERAL



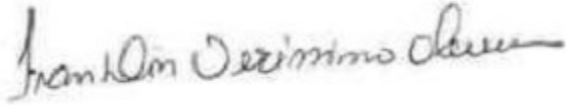
PEDRO HENRIQUE DE OLIVEIRA LIMA  
SECRETÁRIO DE ADMINISTRAÇÃO E FINANÇAS

GOVERNO MUNICIPAL DE ACARAPE  
Relatório Resumido da Execução Orçamentária  
**Demonstrativo da Projeção do Regime Próprio de Previdência dos Servidores**  
Orçamentos da Seguridade Social  
Período: Janeiro a Outubro de 2015/Bimestre: Setembro e Outubro

RREO - ANEXO X (LRF, art. 53, § 1º, inciso II)

R\$ 1,00

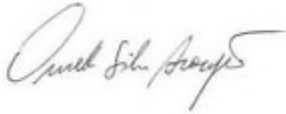
EXERCÍCIO	RECEITAS PREVIDENCIÁRIAS (a)	DESPESAS PREVIDENCIÁRIAS (a)	RESULTADO PREVIDENCIÁRIO (c) = (a - b)	SALDO FINANCEIRO DO EXERCÍCIO (d) = ("d" exercício anterior) + (c)
	0,00	0,00	0,00	0,00



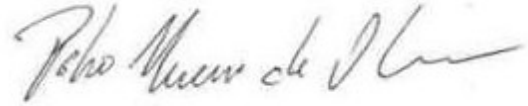
FRANKLIN VERISSIMO OLIVEIRA  
PREFEITO MUNICIPAL



FRANCISCO ANTONIO DO NASCIMENTO NETO  
Contador - CRC 10648/O-5



ONALDO SILVA ARAGÃO  
CONTROLADOR GERAL



PEDRO HENRIQUE DE OLIVEIRA LIMA  
SECRETÁRIO DE ADMINISTRAÇÃO E FINANÇAS

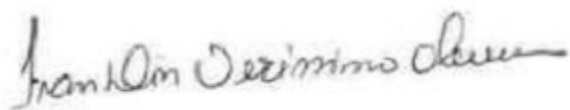
GOVERNO MUNICIPAL DE ACARAPE  
Relatório Resumido de Execução Orçamentária  
**Demonstrativo das Receita de Alienação de Ativos e Aplicação dos Recursos**  
Orçamento Fiscal e da Seguridade Social  
Período: Janeiro a Outubro de 2015/Bimestre: Setembro e Outubro

RREO - Anexo XI (LRF, Art. 52, inciso I, alíneas "a" e "b" do inciso II e §1º)

R\$ 1,00

DESPESAS	DOTAÇÃO ATUALIZADA (d)	DESPESAS EXECUTADAS Até o Bimestre		SALDO NÃO EXECUTADO (g) = (d - (e + f))
		LIQUIDADAS (e)	INSCRITAS EM RESTOS A PAGAR NÃO PROCESSADOS (f)	
APLICAÇÃO DOS RECURSOS DA ALIENAÇÃO DE ATIVOS (II)				
DESPESA DE CAPITAL				
Investimentos	3.971.000,00	0,00	0,00	3.971.000,00
Amortização da Dívida	306.000,00	0,00	0,00	306.000,00
DESPESAS CORRENTES DOS REGIMES DE PREVIDÊNCIA				
Regime Geral da Previdência Social	0.00	0.00	0.00	0.00
Regime Próprio de Previdência dos Servidores	0.00	0.00	0.00	0.00
<b>SALDO FINANCEIRO A APLICAR</b>	2014 (h)	2015 (i) = (Ib - (IIe + II f))		SALDO ATUAL (j) = (IIIh + IIIi)
VALOR (III)	0,00	0,00		0,00

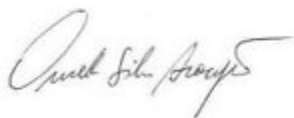
Fonte:



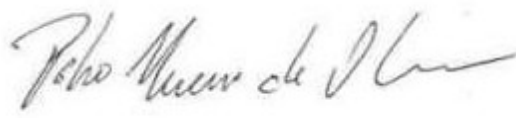
FRANKLIN VERISSIMO OLIVEIRA  
PREFEITO MUNICIPAL



FRANCISCO ANTONIO DO NASCIMENTO NETO  
Contador - CRC 10648/O-5



ONALDO SILVA ARAGÃO  
CONTROLADOR GERAL



PEDRO HENRIQUE DE OLIVEIRA LIMA  
SECRETÁRIO DE ADMINISTRAÇÃO E FINANÇAS

**GOVERNO MUNICIPAL DE ACARAPE**  
**Relatório Resumido da Execução Orçamentária**  
**Demonstrativo da Receita e Despesa com Ações de Serviços Públicos de Saúde**

**Orçamentos Fiscal e da Seguridade Social**

Período: Janeiro a Outubro de 2015/Bimestre: Setembro e Outubro

RREO - ANEXO XII (ADCT. art. 77)

R\$ 1,00

<b>RECEITAS</b>	PREVISÃO INICIAL	PREVISÃO ATUALIZADA	RECEITAS REALIZADAS	
			Até o Bimestre	%
RECEITA DE IMPOSTOS	650.200,00	650.200,00	340.372,53	52,34
Imposto sobre a Propriedade Predial e Territorial Urbana	200,00	200,00	37.163,55	18.581,77
Imposto de Renda Retido nas Fontes sobre os Rendimentos do Trabalho	30.000,00	30.000,00	54.203,30	180,67
Imposto sobre Transmissão "Inter Vivos" de Bens Imóveis e de Direitos Reais sobre Im	50.000,00	50.000,00	8.620,04	17,24
Imposto sobre Serviços de Qualquer Natureza	500.000,00	500.000,00	225.775,41	45,15
Receita da Dívida Ativa Tributária	70.000,00	70.000,00	14.610,23	20,87
RECEITAS DE TRANSFERÊNCIAS CONSTITUCIONAIS LEGAIS	18.023.000,00	18.023.000,00	13.339.403,53	74,01
Cota-Parte do Fundo de Participação dos Municípios - Cota Mensal	15.072.000,00	15.072.000,00	10.080.244,11	66,88
Cota-Parte do Imposto Sobre a Propriedade Territorial Rural	7.000,00	7.000,00	2.363,38	33,76
Transferência Financeira do ICMS – Desoneração – L.C. Nº 87/96	20.000,00	20.000,00	10.431,81	52,15
Cota-Parte do ICMS	2.600.000,00	2.600.000,00	3.011.326,04	115,82
Cota-Parte do IPVA	300.000,00	300.000,00	220.032,95	73,34
Cota-Parte do IPI sobre Exportação	24.000,00	24.000,00	15.005,24	62,52
TOTAL	18.673.200,00	18.673.200,00	13.679.776,06	73,25

<b>DESPESAS CORRENTES</b> (Por Grupo de Natureza da Despesa)	DOTAÇÃO INICIAL	DOTAÇÃO ATUALIZADA	DESPESAS LIQUIDADAS	
			Até o Bimestre	%
DESPESAS CORRENTES	6.549.704,00	8.552.204,00	5.672.634,90	66,32
Pessoal e Encargos Sociais	2.568.500,00	4.117.000,00	3.381.819,49	82,14
Juros e Encargos da Dívida	0,00	0,00	0,00	0,00
Outras Despesas Correntes	3.981.204,00	4.435.204,00	2.290.815,41	51,65
DESPESAS DE CAPITAL	362.500,00	861.500,00	623.666,87	72,39
Investimentos	362.500,00	861.500,00	623.666,87	72,39
Inversões Financeiras	0,00	0,00	0,00	0,00
Amortização da Dívida	0,00	0,00	0,00	0,00
TOTAL (IV)	6.912.204,00	9.413.704,00	6.296.301,77	0,00

<b>DESPESAS PRÓPRIAS COM AÇÕES E SERVIÇOS PÚBLICOS DE SAÚDE</b>	DOTAÇÃO INICIAL	DOTAÇÃO ATUALIZADA	DESPESAS LIQUIDADAS	
			Até o Bimestre	%
DESPESAS COM SAÚDE (V) = (IV)	6.912.204,00	9.413.704,00	6.296.301,77	66,88
(-) DESPESAS COM INATIVOS E PENSIONISTAS	729.000,00	761.100,00	0,00	0,00
(-) DESPESAS CUSTEADAS COM OUTROS RECURSOS DESTINADOS À SAÚDE	2.260.187,79	2.260.187,79	2.260.187,79	100,00
Recursos de Transferências do Sistema Único de Saúde	0,00	0,00	0,00	0,00
Recursos de Operações de Crédito	0,00	0,00	0,00	0,00
Outros Recursos	0,00	0,00	0,00	0,00
(-) RESTOS A PAGAR INSCRITOS NO EXERCÍCIO SEM DISPONIBILIDADE FINANCEIRA	0,00	0,00	0,00	0,00
TOTAL DAS DESPESAS PRÓPRIAS COM AÇÕES E SERVIÇOS PÚBLICOS DE SAÚDE	3.923.016,21	6.392.416,21	4.036.113,98	63,13

<b>CONTROLE DE RESTOS A PAGAR VINCULADOS À SAÚDE INSCRITOS EM EXERCÍCIOS ANTERIORES</b>	RESTOS A PAGAR INSCRITOS COM DISPONIBILIDADE FINANCEIRA DE RECURSOS PRÓPRIOS VINCULADOS	
	Inscritos em Exercícios Anteriores	Cancelado em 2015 (f)
RESTOS A PAGAR DE DESPESAS PRÓPRIAS COM AÇÕES E SERVIÇOS PÚBLICOS DE SAÚDE (VII)	0,00	0,00

<b>PARTICIPAÇÃO DAS DESPESAS COM AÇÕES E SERVIÇOS PÚBLICOS DE SAÚDE NA RECEITA DE IMPOSTOS LÍQUIDA E TRANSFERÊNCIAS CONSTITUCIONAIS LEGAIS - LIMITE CONSTITUCIONAL &lt;=&gt; ((VI - VII f) / 1)</b>	
	29,50

<b>DESPESAS COM SAÚDE</b> (Por Subfunção)	DOTAÇÃO INICIAL	DOTAÇÃO ATUALIZADA	DESPESAS LIQUIDADAS	
			Até o Bimestre	%
Administração Geral	2.047.204,00	2.616.204,00	2.119.636,95	81,01
Assistência Comunitária	100.000,00	100.000,00	11.338,20	11,33

GOVERNO MUNICIPAL DE ACARAPE  
 Relatório Resumido da Execução Orçamentária  
**Demonstrativo da Receita e Despesa com Ações de Serviços Públicos de Saúde**  
 Orçamentos Fiscal e da Seguridade Social  
 Período: Janeiro a Outubro de 2015/Bimestre: Setembro e Outubro

RREO - ANEXO XII (ADCT. art. 77)

R\$ 1,00

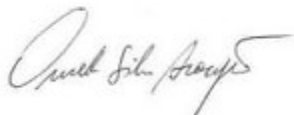
<b>DESPESAS COM SAÚDE</b> (Por Subfunção)	DOTAÇÃO INICIAL	DOTAÇÃO ATUALIZADA	DESPESAS LIQUIDADAS	
			Até o Bimestre	%
Atenção Básica	1.985.000,00	4.002.500,00	3.340.066,80	83,44
Assistência Hospitalar e Ambulatorial	1.560.000,00	1.520.000,00	379.047,46	24,93
Suporte Profilático e Terapêutico	138.000,00	73.000,00	0,00	0,00
Vigilância Sanitária	72.500,00	157.500,00	92.340,30	58,62
Vigilância Epidemiológica	317.500,00	317.500,00	169.043,16	53,24
Direitos Individuais, Coletivos e Difusos	42.000,00	27.000,00	0,00	0,00
Outras Transferências	650.000,00	600.000,00	184.828,90	30,80
<b>TOTAL</b>	<b>6.912.204,00</b>	<b>9.413.704,00</b>	<b>6.296.301,77</b>	<b>66,88</b>



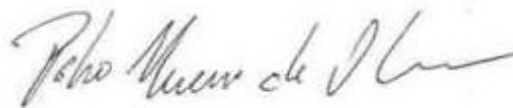
FRANKLIN VERISSIMO OLIVEIRA  
 PREFEITO MUNICIPAL



FRANCISCO ANTONIO DO NASCIMENTO NETO  
 Contador - CRC 10648/O-5



ONALDO SILVA ARAGÃO  
 CONTROLADOR GERAL



PEDRO HENRIQUE DE OLIVEIRA LIMA  
 SECRETÁRIO DE ADMINISTRAÇÃO E FINANÇAS

**GOVERNO MUNICIPAL DE ACARAPE**  
**Relatório Resumido da Execução Orçamentária**  
**Demonstrativo das Parcerias Público-Privadas**

Orçamentos Fiscal e da Seguridade Social

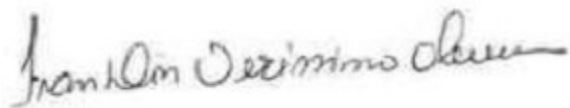
Período: Janeiro a Outubro de 2015/Bimestre: Setembro e Outubro

RREO - ANEXO XIII (Lei nº 11.079, de 30.12.2004, arts. 22, 25 e 28)

R\$ 1,00

ESPECIFICAÇÃO	SALDO TOTAL EM 31 DE DEZEMBRO DO EXERCÍCIO ANTERIOR (a)	REGISTROS EFETUADOS EM 2015		SALDO TOTAL
		No Bimestre	Até o Bimestre (b)	
TOTAL DE ATIVOS	0,00	0,00	0,00	0,00
Direitos Futuros	0,00	0,00	0,00	0,00
Ativos Contabilizados na SPE	0,00	0,00	0,00	0,00
Contrapartida parameter Provisões de PPP	0,00	0,00	0,00	0,00
TOTAL DE PASSIVOS (I)	0,00	0,00	0,00	0,00
Obrigações Não Relacionadas a Serviços	0,00	0,00	0,00	0,00
Contrapartida para Ativos da SPE	0,00	0,00	0,00	0,00
Provisões de PPP	0,00	0,00	0,00	0,00
GARANTIAS DE PPP (II)	0,00	0,00	0,00	0,00
SALDO LÍQUIDO DE PASSIVOS DE PPP (III) = (I - II)	0,00	0,00	0,00	0,00
PASSIVOS CONTINGENTES	0,00	0,00	0,00	0,00
Contraprestações Futuras	0,00	0,00	0,00	0,00
Riscos Não Provisionados	0,00	0,00	0,00	0,00
Outros Passivos Contingentes	0,00	0,00	0,00	0,00
ATIVOS CONTINGENTES	0,00	0,00	0,00	0,00
Serviços Futuros	0,00	0,00	0,00	0,00
Outros Ativos Contingentes	0,00	0,00	0,00	0,00

DESPESAS DE PPP	EXERCÍCIO ANTERIOR	EXERCÍCIO CORRENTE (EC)	<EC+1>	<EC+2>	<EC+3>	<EC+4>	<EC+5>	<EC+6>	<EC+7>	<EC+8>	<EC+9>
Do Ente Federado	0,00	0,00	0,00	0,00	0,00	0,00	0,00	0,00	0,00	0,00	0,00
Das Estatais Não-Dependentes	0,00	0,00	0,00	0,00	0,00	0,00	0,00	0,00	0,00	0,00	0,00
TOTAL DAS DESPESAS	0,00	0,00	0,00	0,00	0,00	0,00	0,00	0,00	0,00	0,00	0,00
RECEITA CORRENTE LÍQUIDA (RCL)	0,00	0,00	0,00	0,00	0,00	0,00	0,00	0,00	0,00	0,00	0,00
TOTAL DAS DESPESAS / RCL (%)	0,00	0,00	0,00	0,00	0,00	0,00	0,00	0,00	0,00	0,00	0,00
Nota:											



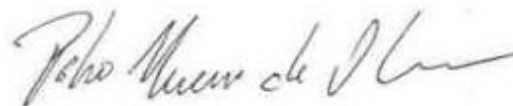
FRANKLIN VERISSIMO OLIVEIRA  
PREFEITO MUNICIPAL



FRANCISCO ANTONIO DO NASCIMENTO NETO  
Contador - CRC 10648/O-5



ONALDO SILVA ARAGÃO  
CONTROLADOR GERAL



PEDRO HENRIQUE DE OLIVEIRA LIMA  
SECRETÁRIO DE ADMINISTRAÇÃO E FINANÇAS

GOVERNO MUNICIPAL DE ACARAPE  
Relatório Resumido de Execução Orçamentária  
**Demonstrativo Simplificado do Relatório Resumido da Execução Orçamentária**  
Orçamento Fiscal e da Seguridade Social  
Período: Janeiro a Outubro de 2015/Bimestre: Setembro e Outubro

RREO - Anexo XIV (LRF, Art. 52, inciso I, alíneas "a" e "b" do inciso II e §1º)

R\$ 1,00

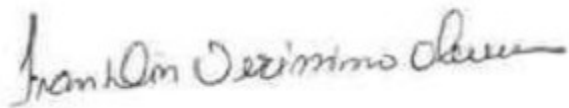
<b>BALANÇO ORÇAMENTÁRIO</b>	No Bimestre		Até o Bimestre	
<b>RECEITAS</b>				
PREVISÃO INICIAL		39.300.000,00		39.300.000,00
PREVISÃO ATUALIZADA		39.300.000,00		39.300.000,00
RECEITAS REALIZADAS		4.447.814,91		25.663.414,90
DÉFICIT ORÇAMENTÁRIO		0,00		0,00
SALDOS DE EXERCÍCIOS ANTERIORES		0,00		0,00
<b>DESPESAS</b>				
DOTAÇÃO INICIAL		39.300.000,00		39.300.000,00
CRÉDITOS ADICIONAIS		0,00		0,00
DOTAÇÃO ATUALIZADA		39.300.000,00		39.300.000,00
DESPESA EMPENHADA		4.449.175,21		25.794.057,73
DESPESA LIQUIDADADA		4.451.620,38		24.931.682,76
SUPERÁVIT ORÇAMENTÁRIO		731.732,14		731.732,14
<b>DESPESA POR FUNÇÃO/SUBFUNÇÃO</b>		No Bimestre		Até o Bimestre
DESPESAS EMPENHADAS		4.449.175,21		25.794.057,73
DESPESAS LIQUIDADADAS		4.451.620,38		24.931.682,76
<b>RECEITA CORRENTE LÍQUIDA - RCL</b>			Até o Bimestre	
RECEITA CORRENTE LÍQUIDA				29.161.843,41
<b>RECEITAS E DESPESAS DOS REGIMES DE PREVIDÊNCIA</b>		No Bimestre		Até o Bimestre
<b>Regime Geral de Previdência Social</b>				
RECEITAS PREVIDENCIÁRIAS REALIZADAS GERAL		123.546,06		665.338,80
DESPESAS PREVIDENCIÁRIAS LIQUIDADAS GERAL		303.647,82		1.178.448,23
RESULTADO PREVIDENCIÁRIO GERAL		-180.101,76		-513.109,43
<b>Regime Próprio de Previdência dos Servidores</b>				
RECEITAS PREVIDENCIÁRIAS REALIZADAS RPPS		1.379,30		377.180,02
DESPESAS PREVIDENCIÁRIAS LIQUIDADAS RPPS		3.012,00		10.248,00
RESULTADO PREVIDENCIÁRIO RPPS		-1.632,70		366.932,02
<b>RESULTADOS NOMINAL E PRIMÁRIO</b>	Meta Fixada no AMF da LDO (a)	Resultado Apurado Até o Bimestre (b)	% em Relação à Meta (b/a)	
RESULTADO NOMINAL	0,00	-2.034.547,95		0,00
RESULTADO PRIMÁRIO	0,00	-486.605,35		0,00
<b>RESTOS A PAGAR POR PODER E MINISTÉRIO PÚBLICO</b>	Inscrição	Cancelamento Até o Bimestre	Pagamento Até o Bimestre	Saldo a Pagar
<b>RESTOS A PAGAR PROCESSADOS</b>				
Poder Executivo	2.479.079,45	480,98	1.452.679,72	1.026.880,71
Poder Legislativo	57.006,82	0,00	0,00	57.006,82
<b>RESTOS A PAGAR NÃO PROCESSADOS</b>				
Poder Executivo	349.662,06	0,00	18.031,50	331.630,56
Poder Legislativo	0,00	0,00	0,00	0,00
<b>TOTAL</b>	2.885.748,33	480,98	1.470.711,22	1.415.518,09
<b>DESPESAS COM AÇÕES TÍPICAS DE MDE</b>	Valor Apurado Até o Bimestre	Limites Constitucionais Anuais		
		% Mínimo a Aplicar no Exercício	% Aplicado Até o Bimestre	
Mínimo Anual de <18% / 25%> das Receitas de Impostos em	4.846.310,24	25,00	35,42	
Mínimo Anual de 60% do FUNDEB na Remuneração do	3.543.961,10	60,00	52,73	

GOVERNO MUNICIPAL DE ACARAPE  
Relatório Resumido de Execução Orçamentária  
**Demonstrativo Simplificado do Relatório Resumido da Execução Orçamentária**  
Orçamento Fiscal e da Seguridade Social  
Período: Janeiro a Outubro de 2015/Bimestre: Setembro e Outubro

RREO - Anexo XIV (LRF, Art. 52, inciso I, alíneas "a" e "b" do inciso II e §1º)

R\$ 1,00

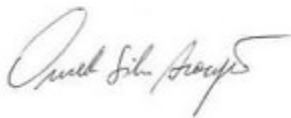
<b>RECEITAS DE OPERAÇÕES DE CRÉDITO E DESPESAS DE CAPITAL</b>	Valor Apurado Até o Bimestre	Saldo Não Realizado	
Receitas de Operações de Crédito	0,00	0,00	
Despesa de Capital Líquida	1.473.409,53	986.007,61	
<b>RECEITA DE ALIENAÇÃO DE ATIVOS E APLICAÇÃO DOS RECURSOS</b>	Valor Apurado Até o Bimestre	Saldo a Realizar	
Receita de Capital Resultante da Alienação de Ativos	0,00	0,00	
Aplicação dos Recursos da Alienação de Ativos	0,00	0,00	
<b>DESPESAS COM AÇÕES E SERVIÇOS PÚBLICOS DE SAÚDE</b>	Valor Apurado Até o Bimestre	Limite Constitucional Anual	
		% Mínimo a Aplicar no Exercício	% Aplicado Até o Bimestre
Despesas Próprias com Ações e Serviços Públicos de Saúde	4.036.113,98	15,00	29,50



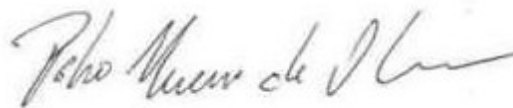
FRANKLIN VERISSIMO OLIVEIRA  
PREFEITO MUNICIPAL



FRANCISCO ANTONIO DO NASCIMENTO NETO  
Contador - CRC 10648/O-5



ONALDO SILVA ARAGÃO  
CONTROLADOR GERAL



PEDRO HENRIQUE DE OLIVEIRA LIMA  
SECRETÁRIO DE ADMINISTRAÇÃO E FINANÇAS