

Estado do Ceará
PREFEITURA MUNICIPAL DE ACARAPE

RELATÓRIO RESUMIDO DA EXECUÇÃO ORÇAMENTÁRIA

RREO
5º BIMESTRE/2016

PUBLICADO CONFORME EDITAL Nº 2016.11.30-1

Estado do Ceará
PREFEITURA MUNICIPAL DE ACARAPE

EDITAL DE PUBLICAÇÃO Nº 2016.11.30-1

O **Prefeito do Município de ACARAPE – Estado do Ceará**, Cidadão **FRANKLIN VERÍSSIMO OLIVEIRA**, em pleno exercício do cargo e no uso competente de suas atribuições, notadamente as conferidas pelo Art. 26, Inciso X, da Constituição do Estado do Ceará, **RESOLVE** publicar o **RELATÓRIO RESUMIDO DA EXECUÇÃO ORÇAMENTÁRIA – RREO**, atinente ao **5º BIMESTRE** do exercício financeiro de **2016** das seguintes formas:

- 1 – Mediante afixação em locais de amplo acesso do público em geral no âmbito do município de ACARAPE/CE;
- 2 – Em meio eletrônico de acesso ao público conforme disposto no art. 48 da LRF, no endereço: www.municipiosconsultoria.com.br ;
- 3 - Em meio eletrônico de acesso ao público conforme disposto no art. 48 da LRF , no endereço: www.ACARAPE.ce.gov.br ;

PUBLIQUE-SE, DIVULGUE-SE, CUMPRA-SE.

Paço do Poder Executivo Municipal de ACARAPE – Estado do Ceará
Em, 30 de novembro de 2016.


FRANKLIN VERÍSSIMO OLIVEIRA
Prefeito Municipal

GOVERNO MUNICIPAL DE ACARAPE

Relatório Resumido de Execução Orçamentária

Balanco Orçamentário

Orçamento Fiscal e da Seguridade Social

Período: Janeiro a Outubro de 2016/Bimestre: Setembro e Outubro

RREO - Anexo 1 (LRF, Art. 52, inciso I, alíneas "a" e "b" do inciso II e §1º)

Em reais

Receitas Orçamentárias	Previsão Inicial	Previsão Atualizada (a)	Receitas Realizadas				Saldo (a-c)
			No Bimestre (b)	% (b/a)	Até Bimestre (c)	% (c/a)	
Receitas Orçamentárias							
Receitas (Exceto Intra-Orçamentárias) (I)	40.479.806,00	40.479.806,00	4.387.318,75	10,84	28.226.309,02	69,73	12.253.496,98
Receitas Correntes	35.920.906,00	35.920.906,00	4.387.318,75	12,21	27.998.633,32	77,95	7.922.272,68
Receita Tributária	1.036.000,00	1.036.000,00	218.612,05	21,10	1.266.271,86	122,23	-230.271,86
Impostos	570.000,00	570.000,00	93.712,62	16,44	630.049,72	110,54	-60.049,72
Taxas	115.000,00	115.000,00	1.742,58	1,52	31.302,26	27,22	83.697,74
Contribuição de Melhoria	351.000,00	351.000,00	123.156,85	35,09	604.919,88	172,34	-253.919,88
Receitas de Contribuições	1.034.000,00	1.034.000,00	287.908,44	27,84	868.931,31	84,04	165.068,69
Contribuições Sociais	934.000,00	934.000,00	287.908,44	30,83	868.931,31	93,03	65.068,69
Contribuições de Intervenção no Domínio	100.000,00	100.000,00	0,00	0,00	0,00	0,00	100.000,00
Receita Patrimonial	422.275,00	422.275,00	9.484,97	2,25	132.734,95	31,43	289.540,05
Receitas Imobiliárias	3.500,00	3.500,00	0,00	0,00	0,00	0,00	3.500,00
Receitas de Valores Mobiliários	413.275,00	413.275,00	9.484,97	2,30	132.734,95	32,12	280.540,05
Outras Receitas Patrimoniais	5.500,00	5.500,00	0,00	0,00	0,00	0,00	5.500,00
Receita de Serviços	137.500,00	137.500,00	0,00	0,00	0,00	0,00	137.500,00
Transferências Correntes	33.021.906,00	33.021.906,00	3.856.978,27	11,68	22.808.900,11	69,07	10.213.005,89
Transferências Intergovernamentais	31.988.906,00	31.988.906,00	3.856.978,27	12,06	22.808.900,11	71,30	9.180.005,89
Transferências de Instituições Privadas	23.000,00	23.000,00	0,00	0,00	0,00	0,00	23.000,00
Transferências de Convênios	1.010.000,00	1.010.000,00	0,00	0,00	0,00	0,00	1.010.000,00
Outras Receitas Correntes	269.225,00	269.225,00	14.335,02	5,32	2.921.795,09	1.085,26	-2.652.570,09
Multas e Juros de Mora	16.000,00	16.000,00	0,00	0,00	-13,13	0,00	16.013,13
Indenizações e Restituições	140.000,00	140.000,00	12.824,24	9,16	2.909.367,69	2.078,12	-2.769.367,69
Receita da Dívida Ativa	85.000,00	85.000,00	1.510,78	1,78	12.440,53	14,64	72.559,47
Receitas Diversas	28.225,00	28.225,00	0,00	0,00	0,00	0,00	28.225,00
Receitas de Capital	4.558.900,00	4.558.900,00	0,00	0,00	227.675,70	4,99	4.331.224,30
Transferências de Capital	1.655.000,00	1.655.000,00	0,00	0,00	227.675,70	13,76	1.427.324,30
Transferências Intergovernamentais	145.000,00	145.000,00	0,00	0,00	0,00	0,00	145.000,00
Transferências de Convênios	1.510.000,00	1.510.000,00	0,00	0,00	227.675,70	15,08	1.282.324,30
Outras Receitas de Capital	2.903.900,00	2.903.900,00	0,00	0,00	0,00	0,00	2.903.900,00
Outras Receitas	2.903.900,00	2.903.900,00	0,00	0,00	0,00	0,00	2.903.900,00
Receitas (Intra-Orçamentárias) (II)	300.000,00	300.000,00	0,00	0,00	148.902,73	49,63	151.097,27
SubTotal das Receitas (III) = (I + II)	40.779.806,00	40.779.806,00	4.387.318,75	10,76	28.375.211,75	69,58	12.404.594,25
Operações de Crédito/Refinanciamento (IV)							
SubTotal com Refinanciamento (V) = (III + IV)	40.779.806,00	40.779.806,00	4.387.318,75	10,76	28.375.211,75	69,58	12.404.594,25
Déficit (VI)					1.288.708,53		
Total (VII) = (V + VI)	40.779.806,00	40.779.806,00	4.387.318,75		29.663.920,28		

GOVERNO MUNICIPAL DE ACARAPE

Relatório Resumido de Execução Orçamentária

Balanco Orçamentário

Orçamento Fiscal e da Seguridade Social

Período: Janeiro a Outubro de 2016/Bimestre: Setembro e Outubro

RREO - Anexo 1 (LRF, Art. 52, inciso I, alíneas "a" e "b" do inciso II e §1º)

Em reais

Despesas Orçamentárias	Dotação Inicial (d)	Dotação Atualizada (e)	Despesas Empenhadas		Saldo (g) = (e-f)	Despesas Liquidadas		Saldo (i) = (e-h)	Despesas Pagas Até o Bimestre (j)	Inscritas em Restos a Pagar Não Proc. (k)
			No Bimestre	Até o Bimestre (f)		No Bimestre	Até o Bimestre (h)			
Despesas Orçamentárias										
Despesas (Exceto Intra-Orçamentárias) (VIII)	39.666.306,00	40.141.306,00	5.915.098,76	31.438.500,09	8.702.805,91	5.703.182,34	29.660.953,97	10.480.352,03	25.769.781,24	
DESPESAS CORRENTES	32.970.283,60	36.889.906,29	5.558.283,53	29.514.192,05	7.375.714,24	5.338.720,10	27.978.351,62	8.911.554,67	24.390.236,74	
PESSOAL E ENCARGOS SOCIAIS	15.751.834,35	20.374.335,95	3.629.080,85	18.204.236,20	2.170.099,75	3.605.477,01	18.063.862,65	2.310.473,30	15.999.639,71	
JUROS E ENCARGOS DA DÍVIDA	60.000,00	1.000,00	0,00	0,00	1.000,00	0,00	0,00	1.000,00	0,00	
OUTRAS DESPESAS CORRENTES	17.158.449,25	16.514.570,34	1.929.202,68	11.309.955,85	5.204.614,49	1.733.243,09	9.914.488,97	6.600.081,37	8.390.597,03	
DESPESAS DE CAPITAL	6.596.022,40	3.151.399,71	356.815,23	1.924.308,04	1.227.091,67	364.462,24	1.682.602,35	1.468.797,36	1.379.544,50	
INVESTIMENTOS	6.516.022,40	2.610.700,35	307.425,35	1.384.218,80	1.226.481,55	307.425,35	1.382.676,80	1.228.023,55	1.079.618,95	
AMORTIZAÇÃO DA DÍVIDA	80.000,00	540.699,36	49.389,88	540.089,24	610,12	57.036,89	299.925,55	240.773,81	299.925,55	
Despesas (Intra-Orçamentárias) (IX)	1.113.500,00	638.500,00	0,00	15.000,00	623.500,00	0,00	2.966,31	635.533,69	2.966,31	
SubTotal das Despesas (X) = (VIII + IX)	40.779.806,00	40.779.806,00	5.915.098,76	31.453.500,09	9.326.305,91	5.703.182,34	29.663.920,28	11.115.885,72	25.772.747,55	
Amortização da Div./Refinanciamento (XI)										
SubTotal com Refinanciamento (XII) = (X + XI)	40.779.806,00	40.779.806,00	5.915.098,76	31.453.500,09	9.326.305,91	5.703.182,34	29.663.920,28	11.115.885,72	25.772.747,55	
Superávit (XIII)							0,00			
Total (XIV) = (XII + XIII)	40.779.806,00	40.779.806,00	5.915.098,76	31.453.500,09		5.703.182,34	29.663.920,28		25.772.747,55	

Receitas Intra-Orçamentárias	Previsão Inicial	Previsão Atualizada (a)	Receitas Realizadas				Saldo (a-c)
			No Bimestre (b)	% (b/a)	Até Bimestre (c)	% (c/a)	
Receitas Orçamentárias							
Receitas (Intra-Orçamentárias) (II)	300.000,00	300.000,00	0,00	0,00	148.902,73	49,63	151.097,27
Receitas Correntes intra-orçamentária	300.000,00	300.000,00	0,00	0,00	148.902,73	49,63	151.097,27
Receitas de Contribuições intra-orçamentária	300.000,00	300.000,00	0,00	0,00	148.902,73	49,63	151.097,27
Contribuições Sociais intra-orçamentária	300.000,00	300.000,00	0,00	0,00	148.902,73	49,63	151.097,27

Despesas Intra-Orçamentárias	Dotação Inicial (d)	Dotação Atualizada (e)	Despesas Empenhadas		Saldo (g) = (e-f)	Despesas Liquidadas		Saldo (i) = (e-h)	Despesas Pagas Até o Bimestre (j)	Inscritas em Restos a Pagar Não Proc. (k)
			No Bimestre	Até o Bimestre (f)		No Bimestre	Até o Bimestre (h)			
Despesas Orçamentárias										
Despesas (Intra-Orçamentárias) (IX)	1.113.500,00	638.500,00	0,00	15.000,00	623.500,00	0,00	2.966,31	635.533,69	2.966,31	
DESPESAS CORRENTES	1.113.500,00	638.500,00	0,00	15.000,00	623.500,00	0,00	2.966,31	635.533,69	2.966,31	
PESSOAL E ENCARGOS SOCIAIS	1.113.500,00	638.500,00	0,00	15.000,00	623.500,00	0,00	2.966,31	635.533,69	2.966,31	

GOVERNO MUNICIPAL DE ACARAPE

Relatório Resumido de Execução Orçamentária

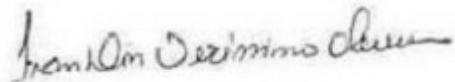
Balço Orçamentário

Orçamento Fiscal e da Seguridade Social

Período: Janeiro a Outubro de 2016/Bimestre: Setembro e Outubro

RREO - Anexo 1 (LRF, Art. 52, inciso I, alíneas "a" e "b" do inciso II e §1º)

Em reais



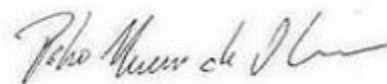
FRANKLIN VERISSIMO OLIVEIRA
Prefeito Municipal



MUNICIPIOS CONSULTORIA E CONTABILIDADE S/S
Contador - CRC CRC/CE: 000325



JOÃO CARLOS BRAGA LEITÃO
Controle Interno



PEDRO HENRIQUE DE OLIVEIRA LIMA
Secretário de Finanças

GOVERNO MUNICIPAL DE ACARAPE

Relatório Resumido de Execução Orçamentária

Demonstrativo da Execução das Despesas por Função/Subfunção

Orçamento Fiscal e da Seguridade Social

Período: Janeiro a Outubro de 2016/Bimestre: Setembro e Outubro

RREO - Anexo 2 (LRF, Art. 52, inciso II, alínea "c")

Em reais

Função/Subfunção	Dotação Inicial	Dotação Atualizada (a)	Despesas Empenhadas			Saldo(c) = (a-b)	Despesas Liquidadas			Saldo(e) = (a-d)	Insc. Restos a Pagar Não Processados (f)
			No Bimestre	Até o Bimestre (b)	% (b / total b)		No Bimestre	Até o Bimestre (d)	% (d / total d)		
Ensino Profissional	20.000,00	0,00	0,00	0,00	0,00	0,00	0,00	0,00	0,00	0,00	
Ensino Superior	24.000,00	0,00	0,00	0,00	0,00	0,00	0,00	0,00	0,00	0,00	
Educação Infantil	500.500,00	327.000,00	-36.810,55	8.411,72	0,03	318.588,28	-36.810,55	8.411,72	0,03	318.588,28	
Educação de Jovens e Adultos	234.500,00	143.500,00	2.068,00	12.511,00	0,04	130.989,00	2.068,00	12.511,00	0,04	130.989,00	
Educação Especial	20.000,00	10.000,00	0,00	0,00	0,00	10.000,00	0,00	0,00	0,00	10.000,00	
Educação Básica	3.374.022,40	2.702.497,71	353.031,16	2.107.297,60	6,70	595.200,11	357.553,81	1.885.133,48	6,36	817.364,23	
Direitos Individuais, Coletivos e Difusos	25.000,00	2.000,00	0,00	0,00	0,00	2.000,00	0,00	0,00	0,00	2.000,00	
Desporto Comunitário	240.000,00	0,00	0,00	0,00	0,00	0,00	0,00	0,00	0,00	0,00	
Cultura	1.215.500,00	902.522,64	42.662,82	599.629,89	1,91	302.892,75	35.430,73	584.393,90	1,97	318.128,74	
Administração Geral	563.500,00	577.200,00	42.662,82	345.304,89	1,10	231.895,11	35.430,73	330.068,90	1,11	247.131,10	
Assistência à Criança e ao Adolescente	30.000,00	425,33	0,00	0,00	0,00	425,33	0,00	0,00	0,00	425,33	
Difusão Cultural	622.000,00	324.897,31	0,00	254.325,00	0,81	70.572,31	0,00	254.325,00	0,86	70.572,31	
Urbanismo	3.570.500,00	3.651.581,60	725.443,60	3.140.291,74	9,98	511.289,86	691.746,80	2.951.156,41	9,95	700.425,19	
Administração Geral	2.330.500,00	2.910.581,60	574.326,33	2.617.021,35	8,32	293.560,25	540.629,53	2.427.886,02	8,18	482.695,58	
Infra-Estrutura Urbana	480.000,00	431.000,00	120.452,41	248.516,75	0,79	182.483,25	120.452,41	248.516,75	0,84	182.483,25	
Serviços Urbanos	760.000,00	310.000,00	30.664,86	274.753,64	0,87	35.246,36	30.664,86	274.753,64	0,93	35.246,36	
Saneamento	640.000,00	270.000,00	0,00	0,00	0,00	270.000,00	0,00	0,00	0,00	270.000,00	
Assistência Comunitária	440.000,00	150.000,00	0,00	0,00	0,00	150.000,00	0,00	0,00	0,00	150.000,00	
Saneamento Básico Urbano	200.000,00	120.000,00	0,00	0,00	0,00	120.000,00	0,00	0,00	0,00	120.000,00	
Gestão Ambiental	35.000,00	15.000,00	0,00	0,00	0,00	15.000,00	0,00	0,00	0,00	15.000,00	
Controle Ambiental	35.000,00	15.000,00	0,00	0,00	0,00	15.000,00	0,00	0,00	0,00	15.000,00	
Ciência e Tecnologia	40.000,00	0,00	0,00	0,00	0,00	0,00	0,00	0,00	0,00	0,00	
Tecnologia da Informação	40.000,00	0,00	0,00	0,00	0,00	0,00	0,00	0,00	0,00	0,00	
Agricultura	580.500,00	77.480,00	0,00	0,00	0,00	77.480,00	0,00	0,00	0,00	77.480,00	
Recursos Hídricos	380.000,00	53.980,00	0,00	0,00	0,00	53.980,00	0,00	0,00	0,00	53.980,00	
Extensão Rural	50.500,00	23.500,00	0,00	0,00	0,00	23.500,00	0,00	0,00	0,00	23.500,00	
Defesa Agropecuária	150.000,00	0,00	0,00	0,00	0,00	0,00	0,00	0,00	0,00	0,00	
Comércio e Serviços	240.000,00	0,00	0,00	0,00	0,00	0,00	0,00	0,00	0,00	0,00	
Promoção Comercial	180.000,00	0,00	0,00	0,00	0,00	0,00	0,00	0,00	0,00	0,00	
Turismo	60.000,00	0,00	0,00	0,00	0,00	0,00	0,00	0,00	0,00	0,00	
Energia	380.000,00	0,00	0,00	0,00	0,00	0,00	0,00	0,00	0,00	0,00	
Energia Elétrica	380.000,00	0,00	0,00	0,00	0,00	0,00	0,00	0,00	0,00	0,00	
Transporte	737.000,00	317.000,00	33.036,30	141.531,39	0,45	175.468,61	33.036,30	141.531,39	0,48	175.468,61	
Transporte Rodoviário	737.000,00	317.000,00	33.036,30	141.531,39	0,45	175.468,61	33.036,30	141.531,39	0,48	175.468,61	
Desporto e Lazer	387.500,00	97.502,00	3.500,00	26.728,29	0,09	70.773,71	3.500,00	26.728,29	0,09	70.773,71	
Desporto Comunitário	387.500,00	97.502,00	3.500,00	26.728,29	0,09	70.773,71	3.500,00	26.728,29	0,09	70.773,71	

GOVERNO MUNICIPAL DE ACARAPE

Relatório Resumido de Execução Orçamentária

Demonstrativo da Execução das Despesas por Função/Subfunção

Orçamento Fiscal e da Seguridade Social

Período: Janeiro a Outubro de 2016/Bimestre: Setembro e Outubro

RREO - Anexo 2 (LRF, Art. 52, inciso II, alínea "c")

Em reais

Função/Subfunção	Dotação Inicial	Dotação Atualizada (a)	Despesas Empenhadas			Saldo(c) = (a-b)	Despesas Liquidadas			Saldo(e) = (a-d)	Insc. Restos a Pagar Não Processados (f)
			No Bimestre	Até o Bimestre (b)	% (b / total b)		No Bimestre	Até o Bimestre (d)	% (d / total d)		
Encargos Especiais	130.000,00	540.699,36	49.389,88	540.089,24	1,72	610,12	57.036,89	299.925,55	1,01	240.773,81	
Serviço da Dívida Interna	130.000,00	540.699,36	49.389,88	540.089,24	1,72	610,12	57.036,89	299.925,55	1,01	240.773,81	
Reserva de Contingência	100.000,00	100.000,00	0,00	0,00	0,00	100.000,00	0,00	0,00	0,00	100.000,00	
Reserva de Contingência	100.000,00	100.000,00	0,00	0,00	0,00	100.000,00	0,00	0,00	0,00	100.000,00	
Despesas (Intra-Orçamentárias) (II)	1.113.500,00	638.500,00	0,00	15.000,00	0,05	623.500,00	0,00	2.966,31	0,01	635.533,69	
Total (III) (I + II)	40.779.806,00	40.779.806,00	5.915.098,76	31.453.500,09	100,00	9.326.305,91	5.703.182,34	29.663.920,28	100,00	11.115.885,72	

FRANKLIN VERISSIMO OLIVEIRA
Prefeito Municipal

MUNICIPIOS CONSULTORIA E CONTABILIDADE S/S
Contador - CRC CRC/CE: 000325

JOÃO CARLOS BRAGA LEITÃO
Controle Interno

PEDRO HENRIQUE DE OLIVEIRA LIMA
Secretário de Finanças

GOVERNO MUNICIPAL DE ACARAPE

Relatório Resumido de Execução Orçamentária

Demonstrativo da Receita Corrente Líquida

Orçamento Fiscal e da Seguridade Social

Período: Janeiro a Outubro de 2016/Bimestre: Setembro e Outubro

RREO - Anexo 3 (LRF, Art. 53, inciso I)

Especificação	Evolução da Receita Realizada nos Últimos 12 Meses												Total	Previsão
	Novembro/2015	Dezembro/2015	Janeiro/2016	Fevereiro/2016	Março/2016	Abril/2016	Mai/2016	Junho/2016	Julho/2016	Agosto/2016	Setembro/2016	Outubro/2016	(Últimos 12 Meses)	Atualizada do Exercício
Receitas Correntes (I)	2.587.358,93	1.543.326,68	3.079.791,13	3.071.960,72	2.497.590,97	6.789.856,23	2.682.654,03	2.584.060,81	2.613.500,67	2.511.053,76	2.134.135,19	2.738.193,26	34.833.482,38	35.920.906,00
Receita Tributária	39.240,82	436.956,13	125.821,24	98.329,64	126.804,39	206.072,91	87.608,12	221.361,25	94.636,53	87.025,73	97.559,47	121.052,58	1.742.468,81	1.036.000,00
IPTU	2.016,48	11.032,26	471,41	294,47	338,62	50,00	80,45	179,68	102,73	7.158,02	18.148,88	2.999,92	42.872,92	20.000,00
ISS	13.094,07	58.411,60	49.651,10	25.332,37	20.026,95	15.315,61	20.348,95	154.783,66	23.215,44	18.882,67	16.785,49	10.142,59	425.990,50	425.000,00
ITBI	0,00	4.400,00	2.223,83	0,00	0,00	0,00	2.571,74	0,00	3.135,80	4.529,56	0,00	0,00	16.860,93	50.000,00
IRRF	23.400,67	362.836,99	2.483,12	5.902,60	37.341,49	122.745,29	8.165,68	7.749,65	900,00	2.356,21	900,00	44.735,74	619.517,44	75.000,00
Outras Receitas Tributárias	729,60	275,28	70.991,78	66.800,20	69.097,33	67.962,01	56.441,30	58.648,26	67.282,56	54.099,27	61.725,10	63.174,33	637.227,02	466.000,00
Receita de Contribuições	68.577,39	21.125,84	9.951,13	311.853,56	3.858,36	4.009,22	5.677,36	4.288,87	734,78	240.649,59	0,00	287.908,44	958.634,54	1.034.000,00
Receita Patrimonial	16.174,00	13.477,52	23.438,73	19.771,87	25.952,21	15.143,55	9.924,61	10.740,49	9.920,66	8.357,86	5.424,93	4.060,04	162.386,47	422.275,00
Receita Agropecuária	0,00	0,00	0,00	0,00	0,00	0,00	0,00	0,00	0,00	0,00	0,00	0,00	0,00	0,00
Receita Industrial	0,00	0,00	0,00	0,00	0,00	0,00	0,00	0,00	0,00	0,00	0,00	0,00	0,00	0,00
Receita de Serviços	0,00	0,00	0,00	0,00	0,00	0,00	0,00	0,00	0,00	0,00	0,00	0,00	0,00	137.500,00
Transferências Correntes	2.462.141,49	2.893.408,72	2.919.198,70	2.640.457,31	2.338.746,64	3.670.244,73	2.577.564,26	2.343.480,89	2.507.411,37	2.173.958,56	2.030.285,13	2.311.702,84	30.868.600,64	33.021.906,00
Cota-Parte do FPM	975.354,63	1.649.260,37	1.064.616,12	1.332.745,47	809.534,39	962.362,54	1.279.709,90	1.057.247,70	1.172.347,30	950.587,30	773.017,39	938.361,94	12.965.145,05	11.473.300,00
Cota-Parte do ICMS	322.577,28	341.723,33	329.369,06	206.702,00	437.704,06	317.042,66	335.237,60	330.778,28	331.960,09	348.859,80	352.514,79	348.308,17	4.002.777,12	2.080.000,00
Cota-Parte do IPVA	5.472,25	2.922,57	24.842,09	51.658,20	46.610,37	30.281,26	25.040,49	20.930,51	7.568,82	4.419,66	4.882,01	1.782,49	226.410,72	280.000,00
Cota-Parte do ITR	50,72	18,46	44,48	133,10	2.588,87	3.762,85	20,92	7,82	0,00	77,79	25,00	1.860,61	8.590,62	5.600,00
Transferências da LC 87/1996	1.043,18	1.043,18	1.091,56	1.091,56	1.091,56	1.091,56	1.091,56	1.091,56	1.091,56	1.091,56	1.091,56	1.091,56	13.001,96	16.000,00
Transferências da LC 61/1989														
Transferência do FUNDEB	474.880,88	361.872,11	0,00	0,00	0,00	0,00	0,00	0,00	0,00	0,00	0,00	0,00	836.752,99	0,00
Outras Transferências Correntes	682.762,55	536.568,70	1.499.235,39	1.048.126,98	1.041.217,39	2.355.703,86	936.463,79	933.425,02	994.443,60	868.922,45	898.754,38	1.020.298,07	12.815.922,18	19.167.006,00
Outras Receitas Correntes	1.225,23	-1.821.641,53	1.381,33	1.548,34	2.229,37	2.894.385,82	1.879,68	4.189,31	797,33	1.062,02	865,66	13.469,36	1.101.391,92	269.225,00
Deduções (II)	266.105,73	251.681,98	294.205,16	630.521,47	263.561,28	267.119,58	334.127,07	286.436,64	222.347,89	501.844,40	226.511,61	546.406,53	4.090.869,34	4.648.600,00
Contribuição Servidor para o Plano de Previdência	4.900,23	-42.070,73	9.951,13	311.853,56	3.858,36	4.009,22	5.677,36	4.288,87	734,78	240.649,59	0,00	287.908,44	831.760,81	934.000,00
Compensações Financ. entre Regimes Previdência	0,00	0,00	0,00	0,00	0,00	0,00	0,00	0,00	0,00	0,00	0,00	0,00	0,00	100.000,00
Dedução da Receita para Formação do FUNDEB	261.205,50	293.752,71	284.254,03	318.667,91	259.702,92	263.110,36	328.449,71	282.147,77	221.613,11	261.194,81	226.511,61	258.498,09	3.259.108,53	3.614.600,00
Receita Corrente Líquida (III) = (I - II)	2.321.253,20	1.291.644,70	2.785.585,97	2.441.439,25	2.234.029,69	6.522.736,65	2.348.526,96	2.297.624,17	2.391.152,78	2.009.209,36	1.907.623,58	2.191.786,73	30.742.613,04	31.272.306,00

GOVERNO MUNICIPAL DE ACARAPE

Relatório Resumido de Execução Orçamentária

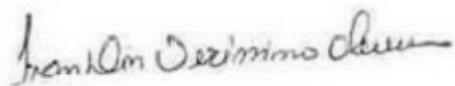
Demonstrativo da Receita Corrente Líquida

Orçamento Fiscal e da Seguridade Social

Período: Janeiro a Outubro de 2016/Bimestre: Setembro e Outubro

RREO - Anexo 3 (LRF, Art. 53, inciso I)

Em reais



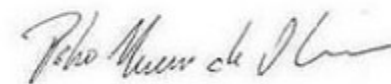
FRANKLIN VERISSIMO OLIVEIRA
Prefeito Municipal



MUNICIPIOS CONSULTORIA E CONTABILIDADE S/S
Contador - CRC CRC/CE: 000325



JOÃO CARLOS BRAGA LEITÃO
Controle Interno



PEDRO HENRIQUE DE OLIVEIRA LIMA
Secretário de Finanças

GOVERNO MUNICIPAL DE ACARAPE
Relatório Resumido de Execução Orçamentária
Demonstrativo das Receitas e Despesas Previdenciárias do Regime Próprio de Previdência dos Servidores
Orçamento da Seguridade Social
Período: Janeiro a Outubro de 2016/Bimestre: Setembro e Outubro

RREO - Anexo IV (LRF, Art. 53, inciso II)

R\$ 1,00

Receitas	Previsão Inicial	Previsão Atualizada	Receitas Realizadas		
			No Bimestre	Até o Bimestre 2016	Até o Bimestre 2015
Receitas Previdenciárias (Exceto Intra-Orçamentárias) (I)					
Receitas Correntes	1.234.000,00	1.234.000,00	288.160,20	913.679,29	157.321,32
Receitas de Contribuições	934.000,00	934.000,00	287.908,44	868.931,31	151.647,84
Contribuições Sociais	934.000,00	934.000,00	287.908,44	868.931,31	151.647,84
Receita Patrimonial	200.000,00	200.000,00	251,76	44.747,98	5.673,48
Receitas de Valores Mobiliários	200.000,00	200.000,00	251,76	44.747,98	5.673,48
Outras Receitas Correntes	100.000,00	100.000,00	0,00	0,00	0,00
Indenizações e Restituições	100.000,00	100.000,00	0,00	0,00	0,00
(-) Deduções da Receita					
Deduções da Receita Patrimonial			0,00	13,13	
Receitas Previdenciárias (Intra-Orçamentárias) (II)					
Receitas Intra-Orçamentárias	300.000,00	300.000,00	0,00	148.902,73	1.379,30
Total das Receitas Previdenciárias - RPPS (III) = (I + II)	1.534.000,00	1.534.000,00	288.160,20	1.062.568,89	158.700,62

Despesas	Dotação Inicial	Dotação Atualizada	Despesas Liquidadas		
			No Bimestre	Até o Bimestre 2016	Até o Bimestre 2015
Despesas Previdenciárias (Exceto Intra-Orçamentárias) (IV)					
Previdência Social	1.504.000,00	1.534.000,00	315.962,01	1.491.347,72	4.077.985,62
DESPESAS CORRENTES	1.444.000,00	1.534.000,00	315.962,01	1.491.347,72	3.886.777,80
DESPESAS DE CAPITAL	60.000,00	0,00	0,00	0,00	191.207,82
Despesas Previdenciárias (Intra-Orçamentárias) (V)					
Despesas Intra-Orçamentárias	30.000,00	0,00	0,00	0,00	3.012,00
Total das Despesas Previdenciárias - RPPS (VI) = (IV + V)	1.534.000,00	1.534.000,00	315.962,01	1.491.347,72	4.080.997,62
Resultado Previdenciário - RPPS (VII) = (III - VI)	0,00	0,00	-27.801,81	-428.778,83	-3.922.297,00

GOVERNO MUNICIPAL DE ACARAPE
Relatório Resumido de Execução Orçamentária
Demonstrativo das Receitas e Despesas Previdenciárias do Regime Próprio de Previdência dos Servidores
Orçamento da Seguridade Social
Período: Janeiro a Outubro de 2016/Bimestre: Setembro e Outubro

RREO - Anexo IV (LRF, Art. 53, inciso II)

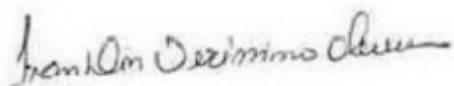
R\$ 1,00

Aportes de Recursos para o Regime Próprio de Previdência do Servidor	Previsão Inicial	Previsão Atualizada	Receitas Realizadas		
			No Bimestre	Até o Bimestre 2016	Até o Bimestre 2015
---	---	---	---	---	---
Reserva Orçamentária do RPPS			Previsão Orçamentária		
Valor			0,00		
Bens e Direitos do RPPS	Setembro	Período de Referência			
		2016	2015		
Caixa	0,00	0,00	0,00		
Banco	14.199,92	28.498,45	378.354,80		
Investimentos	---	---	---		
Outros Bens e Direitos	---	---	---		
Receitas Intra-Orçamentárias	Previsão Inicial	Previsão Atualizada	Receitas Realizadas		
			No Bimestre	Até o Bimestre 2016	Até o Bimestre 2015
Receitas Correntes	300.000,00	300.000,00	0,00	148.902,73	1.379,30
Receitas de Contribuições	300.000,00	300.000,00	0,00	148.902,73	1.379,30
Contribuições Sociais	300.000,00	300.000,00	0,00	148.902,73	1.379,30
(-) Deduções da Receita					
Total das Receitas Previdenciárias Intra-Orçamentárias	300.000,00	300.000,00	0,00	148.902,73	1.379,30
Despesas Intra-Orçamentárias	Dotação Inicial	Dotação Atualizada	Despesas Liquidadas		
			No Bimestre	Até o Bimestre 2016	Até o Bimestre 2015
Previdência Social	30.000,00	0,00	0,00	0,00	3.012,00
DESPESAS CORRENTES	30.000,00	0,00	0,00	0,00	3.012,00
Total das Despesas Previdenciárias Intra-Orçamentárias	30.000,00	0,00	0,00	0,00	3.012,00

GOVERNO MUNICIPAL DE ACARAPE
Relatório Resumido de Execução Orçamentária
Demonstrativo das Receitas e Despesas Previdenciárias do Regime Próprio de Previdência dos Servidores
Orçamento da Seguridade Social
Período: Janeiro a Outubro de 2016/Bimestre: Setembro e Outubro

RREO - Anexo IV (LRF, Art. 53, inciso II)

R\$ 1,00



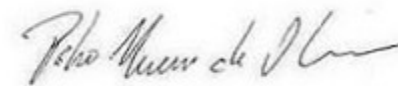
FRANKLIN VERISSIMO OLIVEIRA
Prefeito Municipal



MUNICIPIOS CONSULTORIA E CONTABILIDADE S/S
Contador - CRC CRC/CE: 000325



JOÃO CARLOS BRAGA LEITÃO
Controle Interno



PEDRO HENRIQUE DE OLIVEIRA LIMA
Secretário de Finanças

GOVERNO MUNICIPAL DE ACARAPE

Relatório Resumido de Execução Orçamentária

Demonstrativo do Resultado Nominal

Orçamento Fiscal e da Seguridade Social

Período: Janeiro a Outubro de 2016/Bimestre: Setembro e Outubro

RREO - Anexo 5 (LRF - Art. 53, inciso III)

Em reais

<u>DÍVIDA FISCAL LÍQUIDA</u>	SALDO		
	Em 31/Dez/2015 (a)	Em Agosto (b)	Em Outubro (c)
DÍVIDA CONSOLIDADA (I)	15.211.813,88	14.968.925,22	14.911.888,33
DEDUÇÕES (II)	1.627.068,13	5127420,85	5.528.682,79
Disponibilidade de Caixa Bruta	1.627.068,13	3.925.819,82	4.320.856,76
Demais Haveres Financeiros			
(-) Restos a Pagar Processados (Exceto Precatórios)	0,00	-1.201.601,03	-1.207.826,03
DÍVIDA CONSOLIDADA LÍQUIDA (III) = (I - II)	13.584.745,75	9.841.504,37	9.383.205,54
RECEITAS DE PRIVATIZAÇÕES (IV)			
PASSIVOS RECONHECIDOS (V)			
DÍVIDA FISCAL LÍQUIDA (VI) = (III + IV - V)	13.584.745,75	9.841.504,37	9.383.205,54

<u>RESULTADO NOMINAL</u>	PERÍODO DE REFERÊNCIA	
	No Bimestre (c-b)	Até o Bimestre (c-a)
DÍVIDA CONSOLIDADA (I)	-458.298,83	-4.201.540,21

<u>DISCRIMINAÇÃO DA META FISCAL</u>	VALOR CORRENTE
META DE RESULTADO NOMINAL FIXADA NO ANEXO DE METAS FISCAIS DA LDO PARA O EXERCÍCIO DE REFERÊNCIA	0,00

REGIME PREVIDENCIÁRIO

<u>DÍVIDA FISCAL LÍQUIDA PREVIDENCIÁRIA</u>	SALDO		
	Em 31/Dez/2015	Em Agosto	Em Outubro
DÍVIDA CONSOLIDADA PREVIDENCIÁRIA (VII)	0,00	0,00	0,00
Passivo Atuarial			
Demais Dívidas			
DEDUÇÕES (II)	378.354,80	53.786,24	38.524,45
Disponibilidade de Caixa Bruta	378.354,80	43.760,24	28.498,45
Investimentos			

GOVERNO MUNICIPAL DE ACARAPE

Relatório Resumido de Execução Orçamentária

Demonstrativo do Resultado Nominal

Orçamento Fiscal e da Seguridade Social

Período: Janeiro a Outubro de 2016/Bimestre: Setembro e Outubro

RREO - Anexo 5 (LRF, Art. 53, inciso III)

Em reais

Demais Haveres Financeiros			
(-) Restos a Pagar Processados	0,00	-10.026,00	-10.026,00
DÍVIDA CONSOLIDADA LÍQUIDA (VIII)			
PREVIDENCIÁRIA (IX) = (VII - VIII)	-378.354,80	-53.786,24	-38.524,45
PASSIVOS RECONHECIDOS (X)			
DÍVIDA FISCAL LÍQUIDA PREVIDENCIÁRIA (XI)=(IX-X)	-378.354,80	-53.786,24	9.383.205,54

FRANKLIN VERISSIMO OLIVEIRA
Prefeito Municipal

JOÃO CARLOS BRAGA LEITÃO
Controle Interno

MUNICÍPIOS CONSULTORIA E CONTABILIDADE S/S
Contador - CRC CRC/CE: 000325

PEDRO HENRIQUE DE OLIVEIRA LIMA
Secretário de Finanças

GOVERNO MUNICIPAL DE ACARAPE

Relatório Resumido de Execução Orçamentária

Demonstrativo do Resultado Primário

Orçamento Fiscal e da Seguridade Social

Período: Janeiro a Outubro de 2016/Bimestre: Setembro e Outubro

RREO - Anexo 6 (LRF - Art. 53, inciso III)

Em reais

Receitas Primárias	Previsão Atualizada	Receitas Realizadas	
		Até o Bimestre 2016	Até o Bimestre 2015
Receitas Primárias			
Receitas Primárias Correntes (I)	35.370.131,00	27.865.898,37	26.777.250,94
Receitas Tributárias	1.036.000,00	1.266.271,86	364.318,07
IPTU	20.000,00	29.824,18	37.163,55
ISS	425.000,00	354.484,83	225.775,41
ITBI	50.000,00	12.460,93	8.620,04
IRRF	75.000,00	233.279,78	54.203,30
Outras Receitas Tributárias	466.000,00	636.222,14	38.555,77
Receitas de Contribuições	1.034.000,00	868.931,31	870.030,10
Receitas Previdenciárias	934.000,00	868.931,31	296.805,36
Outras Receitas de Contribuições	100.000,00	0,00	573.224,74
Receita Patrimonial Líquida	9.000,00	0,00	0,00
Receita Patrimonial	422.275,00	132.734,95	184.082,76
(-) Aplicações Financeiras	413.275,00	132.734,95	184.082,76
Transferências Correntes	33.021.906,00	22.808.900,11	23.679.445,05
Cota-Parte do FPM	11.473.300,00	8.353.590,37	10.080.244,11
Cota-Parte do ICMS	2.080.000,00	2.670.781,28	3.011.326,04
Cota-Parte do IPVA	280.000,00	174.412,77	220.032,95
Convênios	1.010.000,00	0,00	0,00
Outras Transferências Correntes	18.178.606,00	11.610.115,69	10.367.841,95
Demais Receitas Correntes	269.225,00	2.921.795,09	1.863.457,72
Dívida Ativa	85.000,00	12.440,53	25.770,02
Diversas Receitas Correntes	184.225,00	2.909.354,56	1.837.687,70
Receitas de Capital (II)	4.558.900,00	227.675,70	1.009.262,23
Operações de Crédito (III)	0,00	0,00	0,00
Amortização de Empréstimos (IV)	0,00	0,00	0,00
Alienação de Bens (V)	0,00	0,00	0,00
Transferências de Capital	1.655.000,00	227.675,70	1.009.262,23
Convênios	1.510.000,00	227.675,70	1.009.262,23
Outras Transferências de Capital	145.000,00	0,00	0,00
Outras Receitas de Capital	2.903.900,00	0,00	0,00
Receitas Primárias de Capital (VI) = (II - III - IV - V)	4.558.900,00	227.675,70	1.009.262,23
Receita Primária Total (VII) = (I + VI)	39.929.031,00	28.093.574,07	27.786.513,17

GOVERNO MUNICIPAL DE ACARAPE

Relatório Resumido de Execução Orçamentária

Demonstrativo do Resultado Primário

Orçamento Fiscal e da Seguridade Social

Período: Janeiro a Outubro de 2016/Bimestre: Setembro e Outubro

RREO - Anexo 6 (LRF - Art. 53, inciso III)

Em reais

Despesas Primárias	Dotação Atualizada	Despesas Empenhadas		Despesas Liquidadas		Insc. Restos a Pagar N° Proc.	
		Até o Bimestre 2016	Até o Bimestre 2015	Até o Bimestre 2016	Até o Bimestre 2015	Em 2016	Em 2015
Despesas Primárias							
Despesas Correntes (VIII)	37.528.406,29	29.529.192,05	23.151.000,93	27.981.317,93	22.495.400,74		
Pessoal e Encargos Sociais	21.012.835,95	18.219.236,20	13.356.576,83	18.066.828,96	13.332.024,85		
Juros e Encargos da Dívida (IX)	1.000,00	0,00	0,00	0,00	0,00		
Outras Despesas Correntes	16.514.570,34	11.309.955,85	9.794.424,10	9.914.488,97	9.163.375,89		
Despesas Primárias Correntes (X) = (VIII - IX)	37.527.406,29	29.529.192,05	23.151.000,93	27.981.317,93	22.495.400,74		
Despesas de Capital (XI)	3.151.399,71	1.924.308,04	1.499.434,39	1.682.602,35	1.472.051,53		
Investimentos	2.610.700,35	1.384.218,80	1.339.313,01	1.382.676,80	1.335.911,39		
Inversões Financeiras	0,00	0,00	0,00	0,00	0,00		
Concessão de Empréstimo (XII)							
Aquisição de Título de Capital Já Integralizado (XIII)							
Demais Inversões Financeiras	0,00	0,00	0,00	0,00	0,00		
Amortização da Dívida (XIV)	540.699,36	540.089,24	160.121,38	299.925,55	136.140,14		
Despesas Primárias de Capital (XV) = (XI - XII - XIII - XIV)	2.610.700,35	1.384.218,80	1.339.313,01	1.382.676,80	1.335.911,39		
Reserva de Contingência (XVI)	100.000,00						
Reserva do RPPS (XVII)	0,00						
Despesas Primária Total (XVIII) = (X + XV + XVI + XVII)	40.238.106,64	30.913.410,85	24.490.313,94	29.363.994,73	23.831.312,13		
Resultado Primário (XIX) = (VII - XVIII)	-309.075,64	-2.819.836,78	3.296.199,23				
Saldo de Exercícios Anteriores							
Discriminação da Meta Fiscal						Valor Corrente	
Meta de Resultado Primário Fixada no Anexo de Metas Fiscais da LDO P/ O Exercício de Referência						0,00	

GOVERNO MUNICIPAL DE ACARAPE

Relatório Resumido de Execução Orçamentária

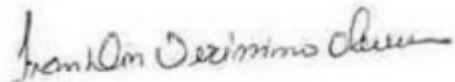
Demonstrativo do Resultado Primário

Orçamento Fiscal e da Seguridade Social

Período: Janeiro a Outubro de 2016/Bimestre: Setembro e Outubro

RREO - Anexo 6 (LRF - Art. 53, inciso III)

Em reais



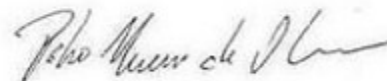
FRANKLIN VERISSIMO OLIVEIRA
Prefeito Municipal



MUNICIPIOS CONSULTORIA E CONTABILIDADE S/S
Contador - CRC CRC/CE: 000325



JOÃO CARLOS BRAGA LEITÃO
Controle Interno



PEDRO HENRIQUE DE OLIVEIRA LIMA
Secretário de Finanças

GOVERNO MUNICIPAL DE ACARAPE
Relatório Resumido de Execução Orçamentária

Restos a Pagar por Poder e Órgão

Orçamento Fiscal e da Seguridade Social

Período: Janeiro a Outubro de 2016/Bimestre: Setembro e Outubro

RREO - Anexo VII (LRF, Art. 52, inciso I, alíneas "a" e "b" do inciso II e §1º)

R\$ 1,00

<u>PODER/ÓRGÃO</u>	RESTOS A PAGAR PROCESSADOS					RESTOS A PAGAR NÃO PROCESSADOS				
	Inscritos		Cancelados	Pagos	A Pagar	Inscritos		Cancelados	Pagos	A Pagar
	Em Exercícios Anteriores	Em 31 de Dezembro de 2015				Em Exercícios Anteriores	Em 31 de Dezembro de 2015			
RESTOS A PAGAR (EXCETO INTRA-ORÇAMENTÁRIOS) (I)										
EXECUTIVO										
Gabinete do Prefeito	5.853,51	105.304,19	0,00	104.775,90	6.381,80	678,00	1.906,30	0,00	1.906,30	678,00
Gabinete do Vice-Prefeito	0,00	0,00	0,00	0,00	0,00	0,00	0,00	0,00	0,00	0,00
Procuradoria Geral do Município	0,00	0,00	0,00	0,00	0,00	0,00	0,00	0,00	0,00	0,00
Secretaria de Administração e Finanças	56.918,48	149.437,62	0,00	93.117,20	113.238,90	0,00	3.803,20	0,00	3.803,20	0,00
Controladoria Geral do Município	0,00	0,00	0,00	0,00	0,00	0,00	0,00	0,00	0,00	0,00
Secretaria de Planejamento	680,00	6.310,00	0,00	6.310,00	680,00	0,00	0,00	0,00	0,00	0,00
Secretaria de Desenvolvimento Econômico	440,00	0,00	0,00	0,00	440,00	0,00	0,00	0,00	0,00	0,00
Secretaria de Desenv. Agrário, Pesca e Pecuária	890,00	35.496,51	0,00	35.496,11	890,40	0,00	9.940,78	0,00	9.940,78	0,00
Secretaria Municipal de Segurança Pública	0,00	0,00	0,00	0,00	0,00	0,00	0,00	0,00	0,00	0,00
Secretaria do Trabalho e Desenvolvimento Social	7.574,78	10.106,00	0,00	9.846,00	7.834,78	0,00	0,00	0,00	0,00	0,00
Fundo Municipal de Assistência Social	4.578,42	42.103,46	0,00	24.429,96	22.251,92	0,00	0,00	0,00	0,00	0,00
Fundo Municipal de Defesa da Criança e Adolescente	0,00	0,00	0,00	0,00	0,00	0,00	0,00	0,00	0,00	0,00
Secretaria de Infraestrutura e Meio Ambiente	30.232,87	103.564,56	0,00	76.828,05	56.969,38	0,20	119.183,15	0,00	119.183,15	0,20
Secretaria de Cultura, Esporte e Lazer	1.000,00	11.264,00	0,00	9.264,00	3.000,00	0,00	0,00	0,00	0,00	0,00
Secretaria da Juventude	0,00	8.360,00	0,00	8.360,00	0,00	0,00	0,00	0,00	0,00	0,00
Secretaria de Educação	51.914,17	105.408,69	0,00	105.341,01	51.981,85	0,00	0,00	0,00	0,00	0,00
Fundo Municipal de Educação	84.895,22	82.070,49	0,00	82.070,49	84.895,22	0,00	0,00	0,00	0,00	0,00
Fundo de Desenvolvimento da Educação Básica - FUNDEB	0,00	167.727,96	0,00	164.273,48	3.454,48	0,00	0,00	0,00	0,00	0,00
Secretaria de Saúde	82.083,51	132.311,31	0,00	125.146,58	89.248,24	0,00	51.820,00	0,00	51.820,00	0,00
Fundo Municipal de Saúde	57.887,32	447.065,37	0,00	362.567,25	142.385,44	0,00	31.622,78	0,00	26.315,96	5.306,82
Instituto de Previdência Social de Acarape	3.712,21	15.138,83	0,00	10.026,00	8.825,04	5.600,00	4.412,21	0,00	0,00	10.012,21

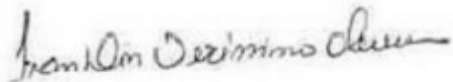
GOVERNO MUNICIPAL DE ACARAPE
Relatório Resumido de Execução Orçamentária
Restos a Pagar por Poder e Órgão
Orçamento Fiscal e da Seguridade Social
Período: Janeiro a Outubro de 2016/Bimestre: Setembro e Outubro

RREO - Anexo VII (LRF, Art. 52, inciso I, alíneas "a" e "b" do inciso II e §1º)

R\$ 1,00

RREO - Anexo VII (LRF, art. 53, inciso V)

PODER/ÓRGÃO	RESTOS A PAGAR PROCESSADOS					RESTOS A PAGAR NÃO PROCESSADOS				
	Inscritos		Cancelados	Pagos	A Pagar	Inscritos		Cancelados	Pagos	A Pagar
	Em Exercícios Anteriores	Em 31 de Dezembro de 2015				Em Exercícios Anteriores	Em 31 de Dezembro de 2015			
RESTOS A PAGAR (EXCETO INTRA-ORÇAMENTÁRIOS) (I)										
LEGISLATIVO										
Câmara Municipal de Acarape	441.633,50	0,00	0,00	0,00	441.633,50	0,00	0,00	0,00	0,00	0,00
RESTOS A PAGAR (INTRA-ORÇAMENTÁRIOS) (II)										
TOTAL (III) = (I + II)	830.293,99	1.421.668,99	0,00	1.217.852,03	1.034.110,95	6.278,20	222.688,42	0,00	212.969,39	15.997,23



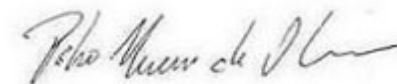
FRANKLIN VERISSIMO OLIVEIRA
Prefeito Municipal



MUNICIPIOS CONSULTORIA E CONTABILIDADE S/S
Contador - CRC CRC/CE: 000325



JOÃO CARLOS BRAGA LEITÃO
Controle Interno



PEDRO HENRIQUE DE OLIVEIRA LIMA
Secretário de Finanças

GOVERNO MUNICIPAL DE ACARAPE
Relatório Resumido da Execução Orçamentária

Demonstrativo das Receitas e Despesas com Manutenção e Desenvolvimento do Ensino - MDE

Orçamentos Fiscal e da Seguridade Social

Período: Janeiro a Outubro de 2016/Bimestre: Setembro e Outubro

RREO - ANEXO VIII (LDB. art. 72)

R\$ 1,00

RECEITAS DO ENSINO					
RECEITA RESULTANTE DE IMPOSTOS (caput do art. 212 da Constituição)	PREVISÃO INICIAL	PREVISÃO ATUALIZADA	RECEITAS REALIZADAS		
			No Bimestre	Até o Bimestre	%
1 - RECEITAS DE IMPOSTOS	640.000,00	640.000,00	93.712,62	631.335,87	98,64
Imposto sobre a Propriedade Predial e Territorial Urbana	20.000,00	20.000,00	21.148,80	29.824,18	149,12
IRRF SOBRE GASTOS COM PESSOAL	60.000,00	60.000,00	1.079,20	38.158,27	63,59
IRRF SOBRE DEMAIS RENDIMENTOS DO TRABALHO	15.000,00	15.000,00	44.556,54	195.121,51	1.300,81
Imposto sobre Transmissão "Inter Vivos" de Bens Imóveis e de Direitos Reais sobre Im	50.000,00	50.000,00	0,00	12.460,93	24,92
Imposto sobre Serviços de Qualquer Natureza	400.000,00	400.000,00	19.610,41	319.279,20	79,81
IMPOSTO SOBRE SERVIÇO – SIMPLES NACIONAL	0,00	0,00	7.317,67	29.272,95	0,00
Adicional ISS - Fundo Municipal de Combate à Pobreza	25.000,00	25.000,00	0,00	5.932,68	23,73
Receita da Dívida Ativa de Outros Tributos – Principal	70.000,00	70.000,00	0,00	1.286,15	1,83
2 - RECEITAS DE TRANSFERÊNCIAS CONSTITUCIONAIS LEGAIS	17.488.700,00	17.488.700,00	2.425.048,82	13.926.584,55	79,63
Cota-Parte do Fundo de Participação dos Municípios - Cota Mensal	14.487.700,00	14.487.700,00	1.711.379,33	10.340.530,05	71,37
Cota-Parte do Imposto Sobre a Propriedade Territorial Rural	7.000,00	7.000,00	1.885,61	8.521,44	121,73
Transferência Financeira do ICMS – Desoneração – L.C. Nº 87/96	20.000,00	20.000,00	2.183,12	10.915,60	54,57
Cota-Parte do ICMS	2.600.000,00	2.600.000,00	700.822,96	3.338.476,51	128,40
Cota-Parte do IPVA	350.000,00	350.000,00	6.664,50	218.015,90	62,29
Cota-Parte do IPI sobre Exportação	24.000,00	24.000,00	2.113,30	10.125,05	42,18
3 - TOTAL DAS RECEITAS DE IMPOSTOS (1 + 2)	18.128.700,00	18.128.700,00	2.518.761,44	14.557.920,42	0,00
RECEITAS ADICIONAIS PARA FINANCIAMENTO DO ENSINO					
RECEITAS ADICIONAIS PARA FINANCIAMENTO DO ENSINO	PREVISÃO INICIAL	PREVISÃO ATUALIZADA	RECEITAS REALIZADAS		
			No Bimestre	Até o Bimestre	%
4 - RECEITAS DA APLICAÇÃO FINANCEIRA DE OUTROS RECURSOS VINCULADOS A	0,00	0,00	0,00	0,00	0,00
5 - RECEITA DE TRANSFERÊNCIAS DO FNDE	1.150.500,00	1.150.500,00	215.334,21	864.645,02	75,15
Transferências do Salário-Educação	250.000,00	250.000,00	63.844,42	339.504,52	135,80
Transferências Diretas do FNDE referentes ao Programa Nacional de Alimentação Esc	500.500,00	500.500,00	61.012,00	280.448,00	56,03
Outras Transferências do FNDE	400.000,00	400.000,00	90.477,79	244.692,50	61,17
6 - RECEITA DE TRANSFERÊNCIA DE CONVÊNIOS	0,00	0,00	0,00	0,00	0,00
8 - OUTRAS RECEITAS PARA FINANCIAMENTO DO ENSINO	0,00	0,00	0,00	0,00	0,00
9 - TOTAL DAS RECEITAS PARA FINANCIAMENTO DO ENSINO (4 + 5 + 6 + 7 + 8)	1.150.500,00	1.150.500,00	215.334,21	864.645,02	75,15
FUNDEB					
RECEITA RESULTANTE DE IMPOSTOS (caput do art. 212 da Constituição)	PREVISÃO INICIAL	PREVISÃO ATUALIZADA	RECEITAS REALIZADAS		
			No Bimestre	Até o Bimestre	%
10 - RECEITAS DESTINADAS AO FUNDEB	3.497.740,00	3.497.740,00	485.009,70	2.704.150,32	77,31
Dedução FUNDEB - <Cota-Parte do FPM>	2.897.540,00	2.897.540,00	342.275,81	1.986.939,68	68,57
Dedução FUNDEB - <Cota-Parte do ITR>	1.400,00	1.400,00	377,11	1.704,22	121,73
Dedução FUNDEB - <Cota-Parte ICMS L.C.>	4.000,00	4.000,00	436,62	2.183,10	54,57
Dedução FUNDEB - <Cota-Parte do ICMS>	520.000,00	520.000,00	140.164,59	667.695,23	128,40
Dedução FUNDEB - <Cota-Parte do IPVA>	70.000,00	70.000,00	1.332,90	43.603,13	62,29
Dedução FUNDEB - <Cota-Parte IPI\Exp.>	4.800,00	4.800,00	422,67	2.024,96	42,18
11 - RECEITAS RECEBIDAS PELO FUNDEB	8.209.806,00	8.209.806,00	966.605,95	7.521.221,80	91,61
11.1 - Transferências de Recursos do FUNDEB	4.916.283,60	4.916.283,60	966.664,21	5.249.160,08	106,77
11.2 - Complementação da União ao FUNDEB	3.293.522,40	3.293.522,40	-58,26	2.272.061,72	68,98
12 - RESULTADOS DAS TRANFERÊNCIAS DO FUNDEB (11.1 - 10)	1.418.543,60	1.418.543,60	481.654,51	2.545.009,76	179,41
Acréscimo Resultante das Transferência do FUNDEB					

GOVERNO MUNICIPAL DE ACARAPE
Relatório Resumido da Execução Orçamentária

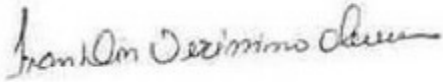
Demonstrativo das Receitas e Despesas com Manutenção e Desenvolvimento do Ensino - MDE

Orçamentos Fiscal e da Seguridade Social

Período: Janeiro a Outubro de 2016/Bimestre: Setembro e Outubro

RREO - ANEXO VIII (LDB. art. 72)

R\$ 1,00



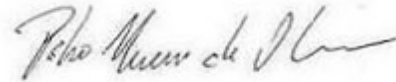
FRANKLIN VERISSIMO OLIVEIRA
Prefeito Municipal



MUNICIPIOS CONSULTORIA E CONTABILIDADE S/S
Contador - CRC CRC/CE: 000325



JOÃO CARLOS BRAGA LEITÃO
Controle Interno



PEDRO HENRIQUE DE OLIVEIRA LIMA
Secretário de Finanças

GOVERNO MUNICIPAL DE ACARAPE
Relatório Resumido da Execução Orçamentária

Demonstrativo das Receitas e Despesas com Manutenção e Desenvolvimento do Ensino - MDE

Orçamentos Fiscal e da Seguridade Social

Período: Janeiro a Outubro de 2016/Bimestre: Setembro e Outubro

RREO - ANEXO VIII (LDB. art. 72)

R\$ 1,00

DESPESAS DO FUNDEB	DOTAÇÃO INICIAL	DOTAÇÃO ATUALIZADA	DESPESAS LIQUIDADAS		
			No Bimestre	Até o Bimestre	%
13 - PAGAMENTO DOS PROFISSIONAIS DO MAGISTÉRIO	7.214.283,60	10.030.883,60	1.011.957,39	5.134.843,25	68,27
13.1 - Com Educação Infantil	510.000,00	336.500,00	0,00	0,00	0,00
13.2 - Com Ensino Fundamental	6.704.283,60	9.694.383,60	1.011.957,39	5.134.843,25	52,96
13.3 - Com Educação Básica	3.583.022,40	2.902.497,71	0,00	0,00	0,00
14 - OUTRAS DESPESAS	7.214.283,60	10.030.883,60	0,00	0,00	0,00
14.1 - Com Educação Infantil	510.000,00	336.500,00	0,00	0,00	0,00
14.2 - Com Ensino Fundamental	6.704.283,60	9.694.383,60	287.954,52	1.799.081,53	18,55
14.3 - Com Educação Básica	3.583.022,40	2.902.497,71	39.817,15	44.747,15	1,54
15 - TOTAL DAS DESPESAS DO FUNDEB (13 + 14)	21.594.612,00	25.866.762,62	1.339.729,06	6.978.671,93	26,97

DEDUÇÕES PARA FINS DE LIMITE DO FUNDEB PARA PAGAMENTO DOS PROFISSIONAIS DO MAGISTÉRIO	VALOR
16 - RESTOS A PAGAR INSCRITOS NO EXERCÍCIO SEM DISPONIBILIDADE FINANCEIRA DE RECURSOS DO FUNDEB	1.304.255,38
17 - DESPESAS CUSTEADAS COM O SUPERÁVIT FINANCEIRO DO EXERCÍCIO ANTERIOR DO FUNDEB	0,00
18 - TOTAL DAS DEDUÇÕES CONSIDERADAS PARA FINS DE LIMITE DO FUNDEB (16 + 17)	1.304.255,38
19 - MÍNIMO DE 60% NA REMUNERAÇÃO DO MAGISTÉRIO COM EDUCAÇÃO INFANTIL E ENSINO FUNDAMENTAL (13 / 11) x 100) %	68,27

CONTROLE DA UTILIZAÇÃO DE RECURSOS NO EXERCÍCIO SUBSEQUENTE	VALOR
20 - RECURSOS RECEBIDOS DO FUNDEB EM [EXERCÍCIO_ ANTERIOR] QUE NÃO FORAM UTILIZADOS	0,00
21 - DESPESAS CUSTEADAS COM O SALDO DO ITEM 20 ATÉ O 1º TRIMESTRE DE [EXERCÍCIO]	0,00

MANUTENÇÃO E DESENVOLVIMENTO DO ENSINO - DESPESAS CUSTEADAS COM A RECEITA RESULTANTE DE IMPOSTOS E RECURSOS DO FUNDEB

RECEITAS COM AÇÕES TÍPICAS DE MDE	PREVISÃO INICIAL	PREVISÃO ATUALIZADA	RECEITAS REALIZADAS		
			No Bimestre	Até o Bimestre	%
22 - IMPOSTOS E TRANSFERÊNCIAS DESTINADAS À MDE (25% de 3)	4.532.175,00	4.532.175,00	629.690,36	3.639.480,10	80,30

DESPESAS COM AÇÕES TÍPICAS DE MDE	DOTAÇÃO INICIAL	DOTAÇÃO ATUALIZADA	DESPESAS LIQUIDADAS		
			No Bimestre	Até o Bimestre	%
23 - EDUCAÇÃO INFANTIL	510.000,00	336.500,00	-36.810,55	8.411,72	2,49
24 - ENSINO FUNDAMENTAL	6.704.283,60	9.694.383,60	1.483.634,26	8.385.889,70	86,50
25 - ENSINO MÉDIO	89.000,00	0,00	0,00	0,00	0,00
26 - ENSINO SUPERIOR	24.000,00	0,00	0,00	0,00	0,00
27 - ENSINO PROFISSIONAL NÃO INTEGRADO AO ENSINO REGULAR	20.000,00	0,00	0,00	0,00	0,00
28 - OUTRAS	4.109.522,40	3.064.997,71	359.621,81	1.897.644,48	61,91
29 - TOTAL DAS DESPESAS COM AÇÕES TÍPICAS DE MDE (23 + 24 + 25 + 26 + 27 + 28)	11.456.806,00	13.095.881,31	1.806.445,52	10.291.945,90	78,58

DEDUÇÕES CONSIDERADAS PARA FINS DE LIMITE CONSTITUCIONAL	VALOR
30 - RESULTADO LÍQUIDO DAS TRANSFERÊNCIAS DO FUNDEB = (12)	2.545.009,76
31 - DESPESAS CUSTEADAS COM A COMPLEMENTAÇÃO DO FUNDEB NO EXERCÍCIO	2.272.061,72
32 - RECEITA DE APLICAÇÃO FINANCEIRA DOS RECURSOS DO FUNDEB ATÉ O BIMESTRE = (50 h)	0,00
33 - DESPESAS CUSTEADAS COM O SUPERÁVIT FINANCEIRO, DO EXERCÍCIO ANTERIOR, DO FUNDEB	0,00
34 - DESPESAS CUSTEADAS COM O SUPERÁVIT FINANCEIRO, DO EXERCÍCIO ANTERIOR, DE OUTROS RECURSOS DE IMPOSTOS	0,00
35 - RESTOS A PAGAR INSCRITOS NO EXERCÍCIO ANTERIOR SEM DISPONIBILIDADE FINANCEIRA DE RECURSOS DE IMPOSTOS VINCULADOS AO	0,00
36 - CANCELAMENTO, NO EXERCÍCIO, DE RESTOS A PAGAR INSCRITOS COM DISPONIBILIDADE FINANCEIRA DE RECURSOS DE IMPOSTOS VINCL	0,00
37 - TOTAL DAS DEDUÇÕES CONSIDERADAS PARA FINS DE LIMITE CONSTITUCIONAL (30 + 31 + 32 + 33 + 34 + 35 + 36)	4.817.071,48
38 - TOTAL DAS DESPESAS PARA FINS DE LIMITE (29 - 37)	5.474.874,42
39 - MÍNIMO DE 25% DAS RECEITAS RESULTANTE DE IMPOSTOS EM MDE ((38 / 3) * 100)	37,60

OUTRAS INFORMAÇÕES PARA CONTROLE

OUTRAS DESPESAS CUSTEADAS COM RECEITAS ADICIONAIS PARA FINANCIAMENTO DO ENSINO	DOTAÇÃO INICIAL	DOTAÇÃO ATUALIZADA	DESPESAS LIQUIDADAS		
			No Bimestre	Até o Bimestre	%

GOVERNO MUNICIPAL DE ACARAPE
Relatório Resumido da Execução Orçamentária

Demonstrativo das Receitas e Despesas com Manutenção e Desenvolvimento do Ensino - MDE

Orçamentos Fiscal e da Seguridade Social

Período: Janeiro a Outubro de 2016/Bimestre: Setembro e Outubro

RREO - ANEXO VIII (LDB. art. 72)

R\$ 1,00

OUTRAS INFORMAÇÕES PARA CONTROLE					
OUTRAS DESPESAS CUSTEADAS COM RECEITAS ADICIONAIS PARA FINANCIAMENTO DO ENSINO	DOTAÇÃO INICIAL	DOTAÇÃO ATUALIZADA	DESPESAS LIQUIDADAS		
			No Bimestre	Até o Bimestre	%
40 - DESPESAS CUSTEADAS COM A APLICAÇÃO FINANCEIRA DE OUTROS RECURSOS	0,00	0,00	0,00	0,00	0,00
41 - DESPESAS CUSTEADAS COM A CONTRIBUIÇÃO SOCIAL DO SALÁRIO-EDUCAÇÃO	0,00	0,00	0,00	0,00	0,00
42 - DESPESAS CUSTEADAS COM A OPERAÇÕES DE CRÉDITO	0,00	0,00	0,00	0,00	0,00
43 - DESPESAS CUSTEADAS COM OUTRAS RECEITAS PARA FINANCIAMENTO DO ENSINO	0,00	0,00	0,00	0,00	0,00
44 - TOTAL DAS OUTRAS DESPESAS CUSTEADAS COM RECEITAS ADICIONAIS PARA FINANCIAMENTO DO ENSINO	0,00	0,00	0,00	0,00	0,00
45 - TOTAL GERAL DAS DESPESAS (29 + 44)	0,00	0,00	0,00	0,00	0,00
RESTOS A PAGAR INSCRITOS COM DISPONIBILIDADE FINANCEIRA DE RECURSOS DE IMPOSTOS VINCULADOS AO ENSINO	SALDO ATÉ O BIMESTRE		CANCELADOS EM 2016 (g)		
46 - RESTOS A PAGAR DE DESPESAS COM FUNDEB	0,00		0,00		
FLUXO FINANCEIRO DOS RECURSOS			VALOR		
			FUNDEB (h)	FUNDEF	
47 - SALDO FINANCEIRO EM 31 DE DEZEMBRO DE [EXERCÍCIO_ ANTERIOR]			0,00	0,00	
48 - (+) INGRESSO DE RECURSOS ATÉ O BIMESTRE			0,00	0,00	
49 - (-) PAGAMENTOS EFETUADOS ATÉ O BIMESTRE			0,00	0,00	
50 - (+) RECEITA DE APLICAÇÃO FINANCEIRA DOS RECURSOS ATÉ O BIMESTRE			0,00	0,00	
51 - (=) SALDO FINANCEIRO NO EXERCÍCIO ATUAL			0,00	0,00	
52 - SALDO ATUAL DAS CONTAS BANCÁRIAS DE VINCULAÇÃO AO FUNDEB 60% e 40% (((47 + 48) - 49) + 50)			0,00	0,00	

FRANKLIN VERÍSSIMO OLIVEIRA
Prefeito Municipal

MUNICÍPIOS CONSULTORIA E CONTABILIDADE S/S
Contador - CRC CRC/CE: 000325

JOÃO CARLOS BRAGA LEITÃO
Controle Interno

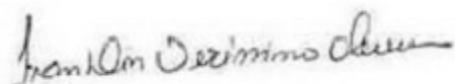
PEDRO HENRIQUE DE OLIVEIRA LIMA
Secretário de Finanças

GOVERNO MUNICIPAL DE ACARAPE
Relatório Resumido de Execução Orçamentária
Demonstrativo das Receitas de Operações de Crédito e Despesas de Capital
Orçamento Fiscal e da Seguridade Social
Período: Janeiro a Outubro de 2016/Bimestre: Setembro e Outubro

RREO - Anexo IX (LRF, Art. 52, inciso I, alíneas "a" e "b" do inciso II e §1º)

R\$ 1,00

RECEITAS	PREVISÃO ATUALIZADA (a)	RECEITAS REALIZADAS Até o Bimestre (b)		SALDO NÃO REALIZADO (c) = (a - b)
RECEITAS DE OPERAÇÕES DE CRÉDITO (I)	0,00	0,00		0,00
DESPESAS	DOTAÇÃO ATUALIZADA (d)	DESPESAS EXECUTADAS Até o Bimestre		SALDO NÃO EXECUTADO (g) = (d - (e + f))
		LIQUIDADAS (e)	INSCRITAS EM RESTOS A PAGAR NÃO PROCESSADOS (f)	
DESPESAS DE CAPITAL	3.151.399,71	1.682.602,35	241.705,69	1.227.091,67
DESPESAS DE CAPITAL LÍQUIDA (II)	3.151.399,71	1.682.602,35	241.705,69	1.227.091,67
RESULTADO PARA APURAÇÃO DA REGRA DE OURO (III) = (I - II)	-3.151.399,71	-1.924.308,04		-1.227.091,67



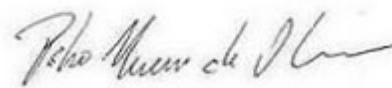
FRANKLIN VERISSIMO OLIVEIRA
Prefeito Municipal



MUNICIPIOS CONSULTORIA E CONTABILIDADE S/S
Contador - CRC CRC/CE: 000325



JOÃO CARLOS BRAGA LEITÃO
Controle Interno



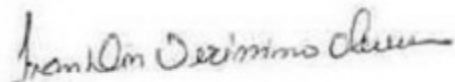
PEDRO HENRIQUE DE OLIVEIRA LIMA
Secretário de Finanças

GOVERNO MUNICIPAL DE ACARAPE
Relatório Resumido da Execução Orçamentária
Demonstrativo da Projeção do Regime Próprio de Previdência dos Servidores
Orçamentos da Seguridade Social
Período: Janeiro a Outubro de 2016/Bimestre: Setembro e Outubro

RREO - ANEXO X (LRF, art. 53, § 1º, inciso II)

R\$ 1,00

EXERCÍCIO	RECEITAS PREVIDENCIÁRIAS (a)	DESPESAS PREVIDENCIÁRIAS (a)	RESULTADO PREVIDENCIÁRIO (c) = (a - b)	SALDO FINANCEIRO DO EXERCÍCIO (d) = ("d" exercício anterior) + (c)
	0,00	0,00	0,00	0,00



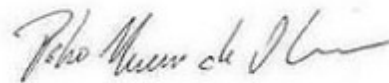
FRANKLIN VERISSIMO OLIVEIRA
Prefeito Municipal



MUNICIPOS CONSULTORIA E CONTABILIDADE S/S
Contador - CRC CRC/CE: 000325



JOÃO CARLOS BRAGA LEITÃO
Controle Interno



PEDRO HENRIQUE DE OLIVEIRA LIMA
Secretário de Finanças

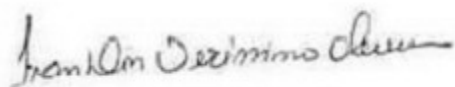
GOVERNO MUNICIPAL DE ACARAPE
Relatório Resumido de Execução Orçamentária
Demonstrativo das Receita de Alienação de Ativos e Aplicação dos Recursos
Orçamento Fiscal e da Seguridade Social
Período: Janeiro a Outubro de 2016/Bimestre: Setembro e Outubro

RREO - Anexo XI (LRF, Art. 52, inciso I, alíneas "a" e "b" do inciso II e §1º)

R\$ 1,00

DESPESAS	DOTAÇÃO ATUALIZADA (d)	DESPESAS EXECUTADAS Até o Bimestre		SALDO NÃO EXECUTADO (g) = (d - (e + f))
		LIQUIDADAS (e)	INSCRITAS EM RESTOS A PAGAR NÃO PROCESSADOS (f)	
APLICAÇÃO DOS RECURSOS DA ALIENAÇÃO DE ATIVOS (II)				
DESPESA DE CAPITAL				
Investimentos	5.147.422,40	0,00	0,00	5.147.422,40
Amortização da Dívida	130.000,00	0,00	0,00	130.000,00
DESPESAS CORRENTES DOS REGIMES DE PREVIDÊNCIA				
Regime Geral da Previdência Social	0,00	0,00	0,00	0,00
Regime Próprio de Previdência dos Servidores	0,00	0,00	0,00	0,00
SALDO FINANCEIRO A APLICAR	2015 (h)	2016 (i) = (Ib - (Ile + If))		SALDO ATUAL (j) = (IIIh + IIIi)
VALOR (III)	0,00	0,00		0,00

Fonte:



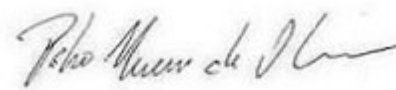
FRANKLIN VERISSIMO OLIVEIRA
Prefeito Municipal



MUNICIPIOS CONSULTORIA E CONTABILIDADE S/S
Contador - CRC CRC/CE: 000325



JOÃO CARLOS BRAGA LEITÃO
Controle Interno



PEDRO HENRIQUE DE OLIVEIRA LIMA
Secretário de Finanças

GOVERNO MUNICIPAL DE ACARAPE
Relatório Resumido da Execução Orçamentária
Demonstrativo da Receita e Despesa com Ações de Serviços Públicos de Saúde
Orçamentos Fiscal e da Seguridade Social
Período: Janeiro a Outubro de 2016/Bimestre: Setembro e Outubro

RREO - ANEXO XII (ADCT. art. 77)

R\$ 1,00

RECEITAS	PREVISÃO INICIAL	PREVISÃO ATUALIZADA	RECEITAS REALIZADAS	
			Até o Bimestre	%
RECEITA DE IMPOSTOS	641.000,00	641.000,00	631.335,87	98,49
Imposto sobre a Propriedade Predial e Territorial Urbana	20.000,00	20.000,00	29.824,18	149,12
IRRF SOBRE GASTOS COM PESSOAL	60.000,00	60.000,00	38.158,27	63,59
IRRF SOBRE DEMAIS RENDIMENTOS DO TRABALHO	15.000,00	15.000,00	195.121,51	1.300,81
Imposto sobre Transmissão "Inter Vivos" de Bens Imóveis e de Direitos Reais sobre Im	50.000,00	50.000,00	12.460,93	24,92
Imposto sobre Serviços de Qualquer Natureza	400.000,00	400.000,00	319.279,20	79,81
IMPOSTO SOBRE SERVIÇO – SIMPLES NACIONAL	0,00	0,00	29.272,95	0,00
Adicional ISS - Fundo Municipal de Combate à Pobreza	25.000,00	25.000,00	5.932,68	23,73
Receita da Dívida Ativa de Outros Tributos – Principal	70.000,00	70.000,00	1.286,15	1,83
RECEITAS DE TRANSFERÊNCIAS CONSTITUCIONAIS LEGAIS	18.108.700,00	18.108.700,00	14.006.488,51	77,34
Cota-Parte do Fundo de Participação dos Municípios - Cota Mensal	14.487.700,00	14.487.700,00	10.340.530,05	71,37
Cota-Parte do Imposto Sobre a Propriedade Territorial Rural	7.000,00	7.000,00	8.521,44	121,73
Outros Programas Financiados por Transferência Fundo a Fundo	120.000,00	120.000,00	79.903,96	66,58
Transferência Financeira do ICMS – Desoneração – L.C. Nº 87/96	20.000,00	20.000,00	10.915,60	54,57
Cota-Parte do ICMS	2.600.000,00	2.600.000,00	3.338.476,51	128,40
Cota-Parte do IPVA	350.000,00	350.000,00	218.015,90	62,29
Cota-Parte do IPI sobre Exportação	24.000,00	24.000,00	10.125,05	42,18
TOTAL	18.248.700,00	18.248.700,00	14.637.824,38	80,21

DESPESAS CORRENTES (Por Grupo de Natureza da Despesa)	DOTAÇÃO INICIAL	DOTAÇÃO ATUALIZADA	DESPESAS LIQUIDADAS	
			Até o Bimestre	%
DESPESAS CORRENTES	9.008.949,25	10.143.181,94	6.893.768,92	67,96
Pessoal e Encargos Sociais	4.418.500,00	4.978.320,00	4.119.350,15	82,74
Juros e Encargos da Dívida	0,00	0,00	0,00	0,00
Outras Despesas Correntes	4.590.449,25	5.164.861,94	2.774.418,77	53,71
DESPESAS DE CAPITAL	527.500,00	863.298,00	757.022,61	87,68
Investimentos	527.500,00	863.298,00	757.022,61	87,68
Inversões Financeiras	0,00	0,00	0,00	0,00
Amortização da Dívida	0,00	0,00	0,00	0,00
TOTAL (IV)	9.536.449,25	11.006.479,94	7.650.791,53	0,00

DESPESAS PRÓPRIAS COM AÇÕES E SERVIÇOS PÚBLICOS DE SAÚDE	DOTAÇÃO INICIAL	DOTAÇÃO ATUALIZADA	DESPESAS LIQUIDADAS	
			Até o Bimestre	%
DESPESAS COM SAÚDE (V) = (IV)	9.536.449,25	11.006.479,94	7.650.791,53	69,51
(-) DESPESAS COM INATIVOS E PENSIONISTAS	650.000,00	994.000,00	0,00	0,00
(-) DESPESAS CUSTEADAS COM OUTROS RECURSOS DESTINADOS À SAÚDE	2.762.470,77	2.762.470,77	2.762.470,77	100,00
Recursos de Transferências do Sistema Único de Saúde	0,00	0,00	0,00	0,00
Recursos de Operações de Crédito	0,00	0,00	0,00	0,00
Outros Recursos	0,00	0,00	0,00	0,00
(-) RESTOS A PAGAR INSCRITOS NO EXERCÍCIO SEM DISPONIBILIDADE FINANCEIRA	0,00	0,00	0,00	0,00
TOTAL DAS DESPESAS PRÓPRIAS COM AÇÕES E SERVIÇOS PÚBLICOS DE SAÚDE	6.123.978,48	7.250.009,17	4.888.320,76	67,42

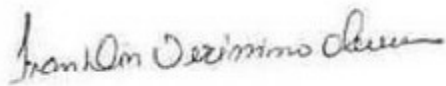
CONTROLE DE RESTOS A PAGAR VINCULADOS À SAÚDE INSCRITOS EM EXERCÍCIOS ANTERIORES	RESTOS A PAGAR INSCRITOS COM DISPONIBILIDADE FINANCEIRA DE RECURSOS PRÓPRIOS VINCULADOS	
	Inscritos em Exercícios Anteriores	Cancelado em 2016 (f)
RESTOS A PAGAR DE DESPESAS PRÓPRIAS COM AÇÕES E SERVIÇOS PÚBLICOS DE SAÚDE (VII)	0,00	0,00
PARTICIPAÇÃO DAS DESPESAS COM AÇÕES E SERVIÇOS PÚBLICOS DE SAÚDE NA RECEITA DE IMPOSTOS LÍQUIDA E TRANSFERÊNCIAS CONSTITUCIONAIS LEGAIS - LIMITE CONSTITUCIONAL <=> ((VI - VII f) / 1)	33,40	

GOVERNO MUNICIPAL DE ACARAPE
Relatório Resumido da Execução Orçamentária
Demonstrativo da Receita e Despesa com Ações de Serviços Públicos de Saúde
Orçamentos Fiscal e da Seguridade Social
Período: Janeiro a Outubro de 2016/Bimestre: Setembro e Outubro

RREO - ANEXO XII (ADCT. art. 77)

R\$ 1,00

DESPESAS COM SAÚDE (Por Subfunção)	DOTAÇÃO INICIAL	DOTAÇÃO ATUALIZADA	DESPESAS LIQUIDADAS	
			Até o Bimestre	%
Administração Geral	2.277.000,00	3.735.420,00	3.032.539,97	81,18
Assistência Comunitária	50.000,00	50.000,00	0,00	0,00
Atenção Básica	4.799.449,25	4.878.659,94	3.759.406,89	77,05
Assistência Hospitalar e Ambulatorial	1.580.000,00	1.794.900,00	663.714,43	36,97
Suporte Profilático e Terapêutico	108.000,00	0,00	0,00	0,00
Vigilância Sanitária	237.500,00	125.000,00	45,00	0,03
Vigilância Epidemiológica	442.500,00	382.500,00	195.085,24	51,00
Direitos Individuais, Coletivos e Difusos	42.000,00	40.000,00	0,00	0,00
TOTAL	9.536.449,25	11.006.479,94	7.650.791,53	69,51



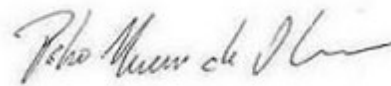
FRANKLIN VERISSIMO OLIVEIRA
Prefeito Municipal



MUNICIPIOS CONSULTORIA E CONTABILIDADE S/S
Contador - CRC CRC/CE: 000325



JOÃO CARLOS BRAGA LEITÃO
Controle Interno



PEDRO HENRIQUE DE OLIVEIRA LIMA
Secretário de Finanças

GOVERNO MUNICIPAL DE ACARAPE
Relatório Resumido da Execução Orçamentária
Demonstrativo das Parcerias Público-Privadas

Orçamentos Fiscal e da Seguridade Social

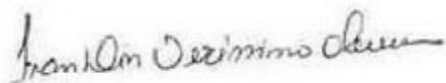
Período: Janeiro a Outubro de 2016/Bimestre: Setembro e Outubro

RREO - ANEXO XIII (Lei nº 11.079, de 30.12.2004, arts. 22, 25 e 28)

R\$ 1,00

ESPECIFICAÇÃO	SALDO TOTAL EM 31 DE DEZEMBRO DO EXERCÍCIO ANTERIOR (a)	REGISTROS EFETUADOS EM 2016		SALDO TOTAL
		No Bimestre	Até o Bimestre (b)	
TOTAL DE ATIVOS	0,00	0,00	0,00	0,00
Direitos Futuros	0,00	0,00	0,00	0,00
Ativos Contabilizados na SPE	0,00	0,00	0,00	0,00
Contrapartida parameter Provisões de PPP	0,00	0,00	0,00	0,00
TOTAL DE PASSIVOS (I)	0,00	0,00	0,00	0,00
Obrigações Não Relacionadas a Serviços	0,00	0,00	0,00	0,00
Contrapartida para Ativos da SPE	0,00	0,00	0,00	0,00
Provisões de PPP	0,00	0,00	0,00	0,00
GARANTIAS DE PPP (II)	0,00	0,00	0,00	0,00
SALDO LÍQUIDO DE PASSIVOS DE PPP (III) = (I - II)	0,00	0,00	0,00	0,00
PASSIVOS CONTINGENTES	0,00	0,00	0,00	0,00
Contraprestações Futuras	0,00	0,00	0,00	0,00
Riscos Não Provisionados	0,00	0,00	0,00	0,00
Outros Passivos Contingentes	0,00	0,00	0,00	0,00
ATIVOS CONTINGENTES	0,00	0,00	0,00	0,00
Serviços Futuros	0,00	0,00	0,00	0,00
Outros Ativos Contingentes	0,00	0,00	0,00	0,00

DESPESAS DE PPP	EXERCÍCIO ANTERIOR	EXERCÍCIO CORRENTE (EC)	<EC+1>	<EC+2>	<EC+3>	<EC+4>	<EC+5>	<EC+6>	<EC+7>	<EC+8>	<EC+9>
Do Ente Federado	0,00	0,00	0,00	0,00	0,00	0,00	0,00	0,00	0,00	0,00	0,00
Das Estatais Não-Dependentes	0,00	0,00	0,00	0,00	0,00	0,00	0,00	0,00	0,00	0,00	0,00
TOTAL DAS DESPESAS	0,00	0,00	0,00	0,00	0,00	0,00	0,00	0,00	0,00	0,00	0,00
RECEITA CORRENTE LÍQUIDA (RCL)	0,00	0,00	0,00	0,00	0,00	0,00	0,00	0,00	0,00	0,00	0,00
TOTAL DAS DESPESAS / RCL (%)	0,00	0,00	0,00	0,00	0,00	0,00	0,00	0,00	0,00	0,00	0,00
Nota:											



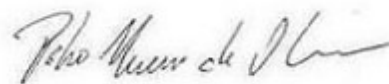
FRANKLIN VERISSIMO OLIVEIRA
 Prefeito Municipal



MUNICIPIOS CONSULTORIA E CONTABILIDADE S/S
 Contador - CRC CRC/CE: 000325



JOÃO CARLOS BRAGA LEITÃO
 Controle Interno



PEDRO HENRIQUE DE OLIVEIRA LIMA
 Secretário de Finanças

GOVERNO MUNICIPAL DE ACARAPE
Relatório Resumido de Execução Orçamentária
Demonstrativo Simplificado do Relatório Resumido da Execução Orçamentária
Orçamento Fiscal e da Seguridade Social
Período: Janeiro a Outubro de 2016/Bimestre: Setembro e Outubro

RREO - Anexo XIV (LRF, Art. 52, inciso I, alíneas "a" e "b" do inciso II e §1º)

R\$ 1,00

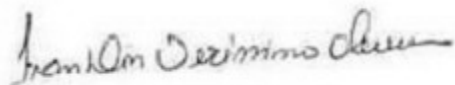
BALANÇO ORÇAMENTÁRIO	No Bimestre		Até o Bimestre	
RECEITAS				
PREVISÃO INICIAL	40.779.806,00		40.779.806,00	
PREVISÃO ATUALIZADA	40.779.806,00		40.779.806,00	
RECEITAS REALIZADAS	4.387.318,75		29.663.920,28	
DÉFICIT ORÇAMENTÁRIO	1.288.708,53		1.288.708,53	
SALDOS DE EXERCÍCIOS ANTERIORES	0,00		0,00	
DESPESAS				
DOTAÇÃO INICIAL	40.779.806,00		40.779.806,00	
CRÉDITOS ADICIONAIS	0,00		0,00	
DOTAÇÃO ATUALIZADA	40.779.806,00		40.779.806,00	
DESPESA EMPENHADA	5.915.098,76		31.453.500,09	
DESPESA LIQUIDADADA	5.703.182,34		29.663.920,28	
SUPERÁVIT ORÇAMENTÁRIO	0,00		0,00	
DESPESA POR FUNÇÃO/SUBFUNÇÃO	No Bimestre		Até o Bimestre	
DESPESAS EMPENHADAS	5.915.098,76		31.453.500,09	
DESPESAS LIQUIDADADAS	5.703.182,34		29.663.920,28	
RECEITA CORRENTE LÍQUIDA - RCL	Até o Bimestre			
RECEITA CORRENTE LÍQUIDA	30.742.613,04			
RECEITAS E DESPESAS DOS REGIMES DE PREVIDÊNCIA	No Bimestre		Até o Bimestre	
Regime Geral de Previdência Social				
RECEITAS PREVIDENCIÁRIAS REALIZADAS GERAL	288.160,20		1.062.568,89	
DESPESAS PREVIDENCIÁRIAS LIQUIDADAS GERAL	315.962,01		1.491.347,72	
RESULTADO PREVIDENCIÁRIO GERAL	-27.801,81		-428.778,83	
Regime Próprio de Previdência dos Servidores				
RECEITAS PREVIDENCIÁRIAS REALIZADAS RPPS	0,00		148.902,73	
DESPESAS PREVIDENCIÁRIAS LIQUIDADAS RPPS	0,00		0,00	
RESULTADO PREVIDENCIÁRIO RPPS	0,00		148.902,73	
RESULTADOS NOMINAL E PRIMÁRIO	Meta Fixada no AMF da LDO (a)	Resultado Apurado Até o Bimestre (b)	% em Relação à Meta (b/a)	
RESULTADO NOMINAL	0,00	-4.201.540,21	0,00	
RESULTADO PRIMÁRIO	0,00	-2.819.836,78	0,00	
RESTOS A PAGAR POR PODER E MINISTÉRIO PÚBLICO	Inscrição	Cancelamento Até o Bimestre	Pagamento Até o Bimestre	Saldo a Pagar
RESTOS A PAGAR PROCESSADOS				
Poder Executivo	1.421.668,99	0,00	1.217.852,03	592.477,45
Poder Legislativo	0,00	0,00	0,00	441.633,50
RESTOS A PAGAR NÃO PROCESSADOS				
Poder Executivo	222.688,42	0,00	212.969,39	15.997,23
Poder Legislativo	0,00	0,00	0,00	0,00
TOTAL	1.644.357,41	0,00	1.430.821,42	1.050.108,18
DESPESAS COM AÇÕES TÍPICAS DE MDE	Valor Apurado Até o Bimestre	Limites Constitucionais Anuais		
		% Mínimo a Aplicar no Exercício	% Aplicado Até o Bimestre	
Mínimo Anual de <18% / 25%> das Receitas de Impostos em	5.474.874,42	25,00	37,60	
Mínimo Anual de 60% do FUNDEB na Remuneração do	5.134.843,25	60,00	68,27	

GOVERNO MUNICIPAL DE ACARAPE
Relatório Resumido de Execução Orçamentária
Demonstrativo Simplificado do Relatório Resumido da Execução Orçamentária
Orçamento Fiscal e da Seguridade Social
Período: Janeiro a Outubro de 2016/Bimestre: Setembro e Outubro

RREO - Anexo XIV (LRF, Art. 52, inciso I, alíneas "a" e "b" do inciso II e §1º)

R\$ 1,00

RECEITAS DE OPERAÇÕES DE CRÉDITO E DESPESAS DE CAPITAL	Valor Apurado Até o Bimestre	Saldo Não Realizado	
Receitas de Operações de Crédito	0,00	0,00	
Despesa de Capital Líquida	1.682.602,35	1.227.091,67	
RECEITA DE ALIENAÇÃO DE ATIVOS E APLICAÇÃO DOS RECURSOS	Valor Apurado Até o Bimestre	Saldo a Realizar	
Receita de Capital Resultante da Alienação de Ativos	0,00	0,00	
Aplicação dos Recursos da Alienação de Ativos	0,00	0,00	
DESPESAS COM AÇÕES E SERVIÇOS PÚBLICOS DE SAÚDE	Valor Apurado Até o Bimestre	Limite Constitucional Anual	
		% Mínimo a Aplicar no Exercício	% Aplicado Até o Bimestre
Despesas Próprias com Ações e Serviços Públicos de Saúde	4.888.320,76	15,00	33,40



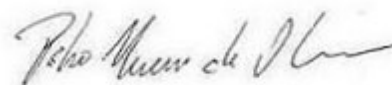
FRANKLIN VERISSIMO OLIVEIRA
Prefeito Municipal



MUNICIPIOS CONSULTORIA E CONTABILIDADE S/S
Contador - CRC CRC/CE: 000325



JOÃO CARLOS BRAGA LEITÃO
Controle Interno



PEDRO HENRIQUE DE OLIVEIRA LIMA
Secretário de Finanças