



Governo Municipal de Acarape
Construindo um novo tempo

RELATÓRIO RESUMIDO DA EXECUÇÃO ORÇAMENTÁRIA

RREO

2º BIMESTRE/2017

PUBLICADO CONFORME EDITAL Nº 2017.05.30-1



Governo Municipal de Acarape
Construindo um novo tempo

EDITAL DE PUBLICAÇÃO Nº 2017.05.30-1

O **Prefeito do Município de ACARAPE – Estado do Ceará**, Cidadão **FRANKLIN VERÍSSIMO OLIVEIRA**, em pleno exercício do cargo e no uso competente de suas atribuições, notadamente as conferidas pelo Art. 25, Inciso X, da Constituição do Estado do Ceará, **RESOLVE** publicar o **RELATÓRIO RESUMIDO DA EXECUÇÃO ORÇAMENTÁRIA – RREO**, atinente ao **2º BIMESTRE** do exercício financeiro de **2017**, das seguintes formas:

1. Mediante afixação nos locais de amplo acesso do público em geral no âmbito do Município de **ACARAPE/CE**; e
2. Em meio eletrônico de acesso ao público conforme disposto no Art. 48 da LRF, no endereço: **www.municipiosconsultoria.com.br**.
3. Em meio eletrônico de acesso ao público conforme disposto no Art. 48 da LRF, no endereço: **www.acarape.ce.gov.br**.

PUBLIQUE-SE, DIVULGUE-SE, CUMPRA-SE.

Paço do Poder Executivo Municipal de ACARAPE – Estado do Ceará
Em, 30 de maio de 2017.


FRANKLIN VERÍSSIMO OLIVEIRA
Prefeito Municipal

GOVERNO MUNICIPAL DE ACARAPE

Relatório Resumido de Execução Orçamentária

Balanco Orçamentário

Orçamento Fiscal e da Seguridade Social

Período: Janeiro a Abril de 2017/Bimestre: Março e Abril

RREO - Anexo 1 (LRF, Art. 52, inciso I, alíneas "a" e "b" do inciso II e §1º)

Em reais

Receitas Orçamentárias	Previsão Inicial	Previsão Atualizada (a)	Receitas Realizadas				Saldo (a-c)
			No Bimestre (b)	% (b/a)	Até Bimestre (c)	% (c/a)	
Receitas Orçamentárias							
Receitas (Exceto Intra-Orçamentárias) (I)	40.582.118,00	40.582.118,00	11.773.647,34	29,01	17.907.893,08	44,13	22.674.224,92
Receitas Correntes	37.511.618,00	37.511.618,00	11.829.539,92	31,54	17.840.860,66	47,56	19.670.757,34
Receita Tributária	886.000,00	886.000,00	254.987,53	28,78	343.402,71	38,76	542.597,29
Impostos	770.000,00	770.000,00	254.226,49	33,02	329.433,93	42,78	440.566,07
Taxas	115.000,00	115.000,00	761,04	0,66	13.968,78	12,15	101.031,22
Contribuição de Melhoria	1.000,00	1.000,00	0,00	0,00	0,00	0,00	1.000,00
Receitas de Contribuições	1.149.000,00	1.149.000,00	252.856,26	22,01	902.663,37	78,56	246.336,63
Contribuições Sociais	759.000,00	759.000,00	183.656,16	24,20	733.946,95	96,70	25.053,05
Contribuições de Intervenção no Domínio	100.000,00	100.000,00	0,00	0,00	0,00	0,00	100.000,00
Contribuição para o Custeio do Serviço de	290.000,00	290.000,00	69.200,10	23,86	168.716,42	58,18	121.283,58
Receita Patrimonial	437.275,00	437.275,00	27.073,38	6,19	58.186,24	13,31	379.088,76
Receitas Imobiliárias	3.500,00	3.500,00	0,00	0,00	0,00	0,00	3.500,00
Receitas de Valores Mobiliários	428.275,00	428.275,00	27.073,38	6,32	58.186,24	13,59	370.088,76
Outras Receitas Patrimoniais	5.500,00	5.500,00	0,00	0,00	0,00	0,00	5.500,00
Receita de Serviços	137.500,00	137.500,00	1.829,04	1,33	5.419,67	3,94	132.080,33
Transferências Correntes	33.512.057,00	33.512.057,00	11.287.228,32	33,68	16.493.747,16	49,22	17.018.309,84
Transferências Intergovernamentais	32.339.557,00	32.339.557,00	11.287.228,32	34,90	16.493.747,16	51,00	15.845.809,84
Transferências de Instituições Privadas	23.000,00	23.000,00	0,00	0,00	0,00	0,00	23.000,00
Transferências de Convênios	1.149.500,00	1.149.500,00	0,00	0,00	0,00	0,00	1.149.500,00
Outras Receitas Correntes	1.389.786,00	1.389.786,00	5.565,39	0,40	37.441,51	2,69	1.352.344,49
Multas e Juros de Mora	16.000,00	16.000,00	0,00	0,00	74,78	0,47	15.925,22
Indenizações e Restituições	1.260.561,00	1.260.561,00	1.350,44	0,11	32.145,63	2,55	1.228.415,37
Receita da Dívida Ativa	85.000,00	85.000,00	1.272,29	1,50	2.278,44	2,68	82.721,56
Receitas Diversas	28.225,00	28.225,00	2.942,66	10,43	2.942,66	10,43	25.282,34
Receitas de Capital	3.070.500,00	3.070.500,00	-55.892,58	0,00	67.032,42	2,18	3.003.467,58
Transferências de Capital	2.070.500,00	2.070.500,00	-55.925,00	0,00	67.000,00	3,24	2.003.500,00
Transferências Intergovernamentais	235.000,00	235.000,00	-55.925,00	0,00	67.000,00	28,51	168.000,00
Transferências de Convênios	1.835.500,00	1.835.500,00	0,00	0,00	0,00	0,00	1.835.500,00
Outras Receitas de Capital	1.000.000,00	1.000.000,00	32,42	0,00	32,42	0,00	999.967,58
Outras Receitas	1.000.000,00	1.000.000,00	32,42	0,00	32,42	0,00	999.967,58

GOVERNO MUNICIPAL DE ACARAPE

Relatório Resumido de Execução Orçamentária

Balço Orçamentário


Orçamento Fiscal e da Seguridade Social

Período: Janeiro a Abril de 2017/Bimestre: Março e Abril

RREO - Anexo 1 (LRF, Art. 52, inciso I, alíneas "a" e "b" do inciso II e §1º)

Em reais

Despesas Intra-Orçamentárias	Dotação Inicial (d)	Dotação Atualizada (e)	Despesas Empenhadas		Saldo (g) = (e-f)	Despesas Liquidadas		Saldo (i) = (e-h)	Despesas Pagas Até o Bimestre (j)	Inscritas em Restos a Pagar Não Proc. (k)
			No Bimestre	Até o Bimestre (f)		No Bimestre	Até o Bimestre (h)			
Despesas Orçamentárias										
Despesas (Intra-Orçamentárias) (IX)	714.500,00	787.500,00	72.057,19	83.057,19	704.442,81	73.710,19	74.536,69	712.963,31	74.536,69	
DESPESAS CORRENTES	714.500,00	787.500,00	72.057,19	83.057,19	704.442,81	73.710,19	74.536,69	712.963,31	74.536,69	
PESSOAL E ENCARGOS SOCIAIS	714.500,00	787.500,00	72.057,19	83.057,19	704.442,81	73.710,19	74.536,69	712.963,31	74.536,69	



FRANKLIN VERISSIMO OLIVEIRA
Prefeito Municipal



MUNICIPIOS CONSULTORIA E CONTABILIDADE S/S
Contador - CRC 325/O-8



WANESSA MARIA CHAGAS DA SILVA
Responsável pelo Controle Interno



PEDRO HENRIQUE DE OLIVEIRA LIMA
Secretário de Administração e Finanças

GOVERNO MUNICIPAL DE ACARAPE

Relatório Resumido de Execução Orçamentária

Demonstrativo da Execução das Despesas por Função/Subfunção

Orçamento Fiscal e da Seguridade Social

Período: Janeiro a Abril de 2017/Bimestre: Março e Abril

RREO - Anexo 2 (LRF, Art. 52, inciso II, alínea "c")

Em reais

Função/Subfunção	Dotação Inicial	Dotação Atualizada (a)	Despesas Empenhadas			Saldo(c) = (a-b)	Despesas Liquidadas			Saldo(e) = (a-d)	Insc. Restos a Pagar Não Processados (f)
			No Bimestre	Até o Bimestre (b)	% (b / total b)		No Bimestre	Até o Bimestre (d)	% (d / total d)		
Despesas (Exceto Intra-Orçamentárias) (I)	40.167.618,00	40.094.618,00	5.745.310,95	11.407.442,16	99,28	28.687.175,84	5.847.618,59	10.414.797,88	99,29	29.679.820,12	
Legislativa	1.485.000,00	1.485.000,00	229.646,21	490.104,02	4,27	994.895,98	252.856,39	465.877,16	4,44	1.019.122,84	
Ação Legislativa	1.485.000,00	1.485.000,00	229.646,21	490.104,02	4,27	994.895,98	252.856,39	465.877,16	4,44	1.019.122,84	
Administração	6.807.000,00	6.704.600,00	841.116,88	1.815.882,63	15,80	4.888.717,37	888.492,59	1.579.379,44	15,06	5.125.220,56	
Defesa do Interesse Público no Processo	15.000,00	15.000,00	0,00	0,00	0,00	15.000,00	0,00	0,00	0,00	15.000,00	
Defesa da Ordem Jurídica	96.000,00	71.000,00	0,00	0,00	0,00	71.000,00	0,00	0,00	0,00	71.000,00	
Administração Geral	6.513.000,00	6.503.100,00	839.114,98	1.813.880,73	15,79	4.689.219,27	888.215,69	1.579.102,54	15,05	4.923.997,46	
Administração Financeira	131.000,00	63.500,00	2.001,90	2.001,90	0,02	61.498,10	276,90	276,90	0,00	63.223,10	
Controle Interno	10.000,00	10.000,00	0,00	0,00	0,00	10.000,00	0,00	0,00	0,00	10.000,00	
Comunicação Social	22.000,00	22.000,00	0,00	0,00	0,00	22.000,00	0,00	0,00	0,00	22.000,00	
Direitos Individuais, Coletivos e Difusos	20.000,00	20.000,00	0,00	0,00	0,00	20.000,00	0,00	0,00	0,00	20.000,00	
Assistência Social	2.503.000,00	2.461.500,00	135.196,26	305.758,44	2,66	2.155.741,56	150.016,52	262.823,17	2,51	2.198.676,83	
Administração Geral	901.000,00	914.500,00	34.609,50	156.171,29	1,36	758.328,71	46.201,13	119.073,96	1,14	795.426,04	
Normalização e Fiscalização	124.500,00	132.000,00	19.398,13	27.181,50	0,24	104.818,50	21.956,78	25.629,69	0,24	106.370,31	
Assistência ao Idoso	6.500,00	6.500,00	0,00	0,00	0,00	6.500,00	0,00	0,00	0,00	6.500,00	
Assistência à Criança e ao Adolescente	273.000,00	268.000,00	9.175,00	11.175,00	0,10	256.825,00	9.175,00	11.175,00	0,11	256.825,00	
Assistência Comunitária	1.055.000,00	972.500,00	37.618,63	63.335,65	0,55	909.164,35	38.288,61	59.049,52	0,56	913.450,48	
Alimentação e Nutrição	10.500,00	10.500,00	0,00	0,00	0,00	10.500,00	0,00	0,00	0,00	10.500,00	
Empregabilidade	50.000,00	56.000,00	19.770,00	19.770,00	0,17	36.230,00	19.770,00	19.770,00	0,19	36.230,00	
Direitos Individuais, Coletivos e Difusos	82.500,00	101.500,00	14.625,00	28.125,00	0,24	73.375,00	14.625,00	28.125,00	0,27	73.375,00	
Previdência Social	1.329.000,00	1.329.000,00	354.794,23	745.072,99	6,48	583.927,01	358.243,43	708.417,39	6,75	620.582,61	
Administração Geral	1.329.000,00	1.329.000,00	354.794,23	745.072,99	6,48	583.927,01	358.243,43	708.417,39	6,75	620.582,61	
Saúde	7.514.099,00	7.738.599,00	1.432.402,40	2.860.171,19	24,89	4.878.427,81	1.503.148,91	2.611.889,09	24,90	5.126.709,91	
Administração Geral	2.490.621,00	2.490.121,00	200.710,05	438.411,19	3,82	2.051.709,81	148.192,13	309.254,32	2,95	2.180.866,68	
Assistência Comunitária	30.000,00	30.000,00	0,00	0,00	0,00	30.000,00	0,00	0,00	0,00	30.000,00	
Atenção Básica	3.280.978,00	3.260.978,00	696.667,15	1.335.843,09	11,63	1.925.134,91	727.666,92	1.308.655,17	12,48	1.952.322,83	
Assistência Hospitalar e Ambulatorial	1.110.000,00	1.357.000,00	486.614,05	991.821,67	8,63	365.178,33	578.878,71	899.884,36	8,58	457.115,64	
Suporte Profilático e Terapêutico	108.000,00	108.000,00	0,00	0,00	0,00	108.000,00	0,00	0,00	0,00	108.000,00	
Vigilância Sanitária	102.500,00	102.500,00	0,00	0,00	0,00	102.500,00	0,00	0,00	0,00	102.500,00	
Vigilância Epidemiológica	355.000,00	353.000,00	48.411,15	94.095,24	0,82	258.904,76	48.411,15	94.095,24	0,90	258.904,76	
Direitos Individuais, Coletivos e Difusos	37.000,00	37.000,00	0,00	0,00	0,00	37.000,00	0,00	0,00	0,00	37.000,00	
Trabalho	20.000,00	18.500,00	0,00	0,00	0,00	18.500,00	0,00	0,00	0,00	18.500,00	
Empregabilidade	20.000,00	18.500,00	0,00	0,00	0,00	18.500,00	0,00	0,00	0,00	18.500,00	
Educação	12.742.519,00	12.750.419,00	1.954.338,30	3.551.568,22	30,91	9.198.850,78	1.896.200,91	3.331.961,37	31,77	9.418.457,63	
Ensino Fundamental	8.940.755,00	8.959.655,00	1.830.906,60	3.242.437,04	28,22	5.717.217,96	1.751.396,38	3.082.320,53	29,39	5.877.334,47	
Ensino Médio	54.000,00	54.000,00	0,00	0,00	0,00	54.000,00	0,00	0,00	0,00	54.000,00	

GOVERNO MUNICIPAL DE ACARAPE

Relatório Resumido de Execução Orçamentária

Demonstrativo da Execução das Despesas por Função/Subfunção

Orçamento Fiscal e da Seguridade Social

Período: Janeiro a Abril de 2017/Bimestre: Março e Abril

RREO - Anexo 2 (LRF, Art. 52, inciso II, alínea "c")

Em reais

Função/Subfunção	Dotação Inicial	Dotação Atualizada (a)	Despesas Empenhadas			Saldo(c) = (a-b)	Despesas Liquidadas			Saldo(e) = (a-d)	Insc. Restos a Pagar Não Processados (f)
			No Bimestre	Até o Bimestre (b)	% (b / total b)		No Bimestre	Até o Bimestre (d)	% (d / total d)		
Ensino Profissional	20.000,00	20.000,00	0,00	0,00	0,00	20.000,00	0,00	0,00	0,00	20.000,00	
Ensino Superior	24.000,00	24.000,00	0,00	0,00	0,00	24.000,00	0,00	0,00	0,00	24.000,00	
Educação Infantil	295.500,00	275.500,00	0,00	0,00	0,00	275.500,00	0,00	0,00	0,00	275.500,00	
Educação de Jovens e Adultos	128.000,00	128.000,00	0,00	0,00	0,00	128.000,00	0,00	0,00	0,00	128.000,00	
Educação Especial	20.000,00	20.000,00	0,00	0,00	0,00	20.000,00	0,00	0,00	0,00	20.000,00	
Educação Básica	3.060.264,00	3.069.264,00	123.431,70	309.131,18	2,69	2.760.132,82	144.804,53	249.640,84	2,38	2.819.623,16	
Direitos Individuais, Coletivos e Difusos	20.000,00	20.000,00	0,00	0,00	0,00	20.000,00	0,00	0,00	0,00	20.000,00	
Desporto Comunitário	180.000,00	180.000,00	0,00	0,00	0,00	180.000,00	0,00	0,00	0,00	180.000,00	
Cultura	1.352.500,00	1.345.500,00	254.857,16	541.579,54	4,71	803.920,46	254.071,61	530.350,56	5,06	815.149,44	
Administração Geral	713.500,00	724.500,00	52.007,16	241.729,54	2,10	482.770,46	51.221,61	230.500,56	2,20	493.999,44	
Assistência à Criança e ao Adolescente	15.000,00	15.000,00	0,00	0,00	0,00	15.000,00	0,00	0,00	0,00	15.000,00	
Difusão Cultural	624.000,00	606.000,00	202.850,00	299.850,00	2,61	306.150,00	202.850,00	299.850,00	2,86	306.150,00	
Urbanismo	2.579.000,00	2.607.000,00	513.332,77	1.018.827,25	8,87	1.588.172,75	512.249,94	845.621,82	8,06	1.761.378,18	
Administração Geral	1.889.000,00	1.967.000,00	513.332,77	1.018.827,25	8,87	948.172,75	512.249,94	845.621,82	8,06	1.121.378,18	
Infra-Estrutura Urbana	380.000,00	380.000,00	0,00	0,00	0,00	380.000,00	0,00	0,00	0,00	380.000,00	
Seviços Urbanos	310.000,00	260.000,00	0,00	0,00	0,00	260.000,00	0,00	0,00	0,00	260.000,00	
Saneamento	510.000,00	410.000,00	0,00	0,00	0,00	410.000,00	0,00	0,00	0,00	410.000,00	
Assistência Comunitária	350.000,00	300.000,00	0,00	0,00	0,00	300.000,00	0,00	0,00	0,00	300.000,00	
Saneamento Básico Urbano	160.000,00	110.000,00	0,00	0,00	0,00	110.000,00	0,00	0,00	0,00	110.000,00	
Gestão Ambiental	250.000,00	200.000,00	0,00	0,00	0,00	200.000,00	0,00	0,00	0,00	200.000,00	
Controle Ambiental	250.000,00	200.000,00	0,00	0,00	0,00	200.000,00	0,00	0,00	0,00	200.000,00	
Ciência e Tecnologia	20.000,00	20.000,00	0,00	0,00	0,00	20.000,00	0,00	0,00	0,00	20.000,00	
Tecnologia da Informação	20.000,00	20.000,00	0,00	0,00	0,00	20.000,00	0,00	0,00	0,00	20.000,00	
Agricultura	315.500,00	315.500,00	0,00	0,00	0,00	315.500,00	0,00	0,00	0,00	315.500,00	
Recursos Hídricos	230.000,00	230.000,00	0,00	0,00	0,00	230.000,00	0,00	0,00	0,00	230.000,00	
Extensão Rural	50.500,00	50.500,00	0,00	0,00	0,00	50.500,00	0,00	0,00	0,00	50.500,00	
Defesa Agropecuária	35.000,00	35.000,00	0,00	0,00	0,00	35.000,00	0,00	0,00	0,00	35.000,00	
Comércio e Serviços	190.000,00	190.000,00	1.339,05	4.050,60	0,04	185.949,40	4.050,60	4.050,60	0,04	185.949,40	
Promoção Comercial	130.000,00	130.000,00	0,00	0,00	0,00	130.000,00	0,00	0,00	0,00	130.000,00	
Turismo	60.000,00	60.000,00	1.339,05	4.050,60	0,04	55.949,40	4.050,60	4.050,60	0,04	55.949,40	
Energia	550.000,00	550.000,00	0,00	0,00	0,00	550.000,00	0,00	0,00	0,00	550.000,00	
Energia Elétrica	550.000,00	550.000,00	0,00	0,00	0,00	550.000,00	0,00	0,00	0,00	550.000,00	
Transporte	767.000,00	736.000,00	396,00	19.266,03	0,17	716.733,97	396,00	19.266,03	0,18	716.733,97	
Transporte Rodoviário	767.000,00	736.000,00	396,00	19.266,03	0,17	716.733,97	396,00	19.266,03	0,18	716.733,97	
Desporto e Lazer	283.000,00	283.000,00	0,00	0,00	0,00	283.000,00	0,00	0,00	0,00	283.000,00	
Desporto Comunitário	283.000,00	283.000,00	0,00	0,00	0,00	283.000,00	0,00	0,00	0,00	283.000,00	

GOVERNO MUNICIPAL DE ACARAPE

Relatório Resumido de Execução Orçamentária

Demonstrativo da Execução das Despesas por Função/Subfunção

Orçamento Fiscal e da Seguridade Social

Período: Janeiro a Abril de 2017/Bimestre: Março e Abril

RREO - Anexo 2 (LRF, Art. 52, inciso II, alínea "c")

Em reais

Função/Subfunção	Dotação Inicial	Dotação Atualizada (a)	Despesas Empenhadas			Saldo(c) = (a-b)	Despesas Liquidadas			Saldo(e) = (a-d)	Insc. Restos a Pagar Não Processados (f)
			No Bimestre	Até o Bimestre (b)	% (b / total b)		No Bimestre	Até o Bimestre (d)	% (d / total d)		
Encargos Especiais	850.000,00	850.000,00	27.891,69	55.161,25	0,48	794.838,75	27.891,69	55.161,25	0,53	794.838,75	
Serviço da Dívida Interna	850.000,00	850.000,00	27.891,69	55.161,25	0,48	794.838,75	27.891,69	55.161,25	0,53	794.838,75	
Reserva de Contingência	100.000,00	100.000,00	0,00	0,00	0,00	100.000,00	0,00	0,00	0,00	100.000,00	
Reserva de Contingência	100.000,00	100.000,00	0,00	0,00	0,00	100.000,00	0,00	0,00	0,00	100.000,00	
Despesas (Intra-Orçamentárias) (II)	714.500,00	787.500,00	72.057,19	83.057,19	0,72	704.442,81	73.710,19	74.536,69	0,71	712.963,31	
Total (III) (I + II)	40.882.118,00	40.882.118,00	5.817.368,14	11.490.499,35	100,00	29.391.618,65	5.921.328,78	10.489.334,57	100,00	30.392.783,43	

FRANKLIN VERISSIMO OLIVEIRA
Prefeito Municipal

WANESSA MARIA CHAGAS DA SILVA
Responsável pelo Controle Interno

MUNICIPIOS CONSULTORIA E CONTABILIDADE S/S
Contador - CRC 325/O-8

PEDRO HENRIQUE DE OLIVEIRA LIMA
Secretário de Administração e Finanças

GOVERNO MUNICIPAL DE ACARAPE

Relatório Resumido de Execução Orçamentária

Demonstrativo da Receita Corrente Líquida

Orçamento Fiscal e da Seguridade Social

Período: Janeiro a Abril de 2017/Bimestre: Março e Abril

RREO - Anexo 3 (LRF, Art. 53, inciso I)

Especificação	Evolução da Receita Realizada nos Últimos 12 Meses												Total (Últimos 12 Meses)	Previsão Atualizada do Exercício
	Maio/2016	Junho/2016	Julho/2016	Agosto/2016	Setembro/2016	Outubro/2016	Novembro/2016	Dezembro/2016	Janeiro/2017	Fevereiro/2017	Março/2017	Abril/2017		
Receitas Correntes (I)	2.682.640,90	2.584.060,81	2.613.500,67	2.511.053,76	2.134.135,19	2.738.193,26	3.430.112,01	3.581.110,26	2.597.766,29	4.064.889,26	4.334.924,58	8.072.236,03	41.344.623,02	37.511.618,00
Receita Tributária	87.608,12	221.361,25	94.636,53	87.025,73	97.559,47	121.052,58	127.785,77	466.840,50	47.273,84	41.141,34	51.893,57	203.093,96	1.647.272,66	886.000,00
IPTU	80,45	179,68	102,73	7.158,02	18.148,88	2.999,92	1.552,70	3.431,98	21.892,85	210,20	265,97	393,23	56.416,61	20.000,00
ISS	20.348,95	154.783,66	23.215,44	18.882,67	16.785,49	10.142,59	14.875,75	73.184,99	14.551,14	26.624,29	38.069,07	20.525,16	431.989,20	625.000,00
ITBI	2.571,74	0,00	3.135,80	4.529,56	0,00	0,00	0,00	0,00	0,00	0,00	0,00	0,00	10.237,10	50.000,00
IRRF	8.165,68	7.749,65	900,00	2.356,21	900,00	44.735,74	40.900,00	389.661,04	1.986,32	9.942,64	12.877,49	182.095,57	702.270,34	75.000,00
Outras Receitas Tributárias	56.441,30	58.648,26	67.282,56	54.099,27	61.725,10	63.174,33	70.457,32	562,49	8.843,53	4.364,21	681,04	80,00	446.359,41	116.000,00
Receita de Contribuições	5.677,36	4.288,87	734,78	240.649,59	0,00	287.908,44	102.327,71	127.689,21	252.662,07	397.145,04	211.521,82	41.334,44	1.671.939,33	1.149.000,00
Receita Patrimonial	9.911,48	10.740,49	9.920,66	8.357,86	5.424,93	4.060,04	4.170,21	6.252,70	15.499,64	15.573,25	17.018,29	10.055,09	116.984,64	437.275,00
Receita Agropecuária	0,00	0,00	0,00	0,00	0,00	0,00	0,00	0,00	0,00	0,00	0,00	0,00	0,00	0,00
Receita Industrial	0,00	0,00	0,00	0,00	0,00	0,00	0,00	0,00	0,00	0,00	0,00	0,00	0,00	0,00
Receita de Serviços	0,00	0,00	0,00	0,00	0,00	0,00	0,00	0,00	1.690,97	1.899,66	312,75	1.516,29	5.419,67	137.500,00
Transferências Correntes	2.577.564,26	2.343.480,89	2.507.411,37	2.173.958,56	2.030.285,13	2.311.702,84	3.181.219,02	5.856.085,74	2.280.121,59	3.577.732,06	4.050.080,77	7.814.768,24	40.704.410,47	33.512.057,00
Cota-Parte do FPM	1.279.709,90	1.057.247,70	1.172.347,30	950.587,30	773.017,39	938.361,94	1.712.028,17	2.676.315,67	1.136.669,79	1.457.180,10	913.012,62	5.706.912,41	19.773.390,29	9.901.760,00
Cota-Parte do ICMS	335.237,60	330.778,28	331.960,09	348.859,80	352.514,79	348.308,17	370.617,59	361.953,26	368.145,17	192.357,15	465.592,69	1.117.769,13	4.924.093,72	3.200.000,00
Cota-Parte do IPVA	25.040,49	20.930,51	7.568,82	4.419,66	4.882,01	1.782,49	4.222,31	6.248,61	24.966,11	71.985,29	39.847,83	28.633,71	240.527,84	320.000,00
Cota-Parte do ITR	20,92	7,82	0,00	77,79	25,00	1.860,61	32,57	6,15	6,21	83,17	592,19	6,36	2.718,79	5.600,00
Transferências da LC 87/1996	1.091,56	1.091,56	1.091,56	1.091,56	1.091,56	1.091,56	1.091,56	1.091,56	1.397,90	1.397,90	1.397,90	1.397,90	14.324,08	16.000,00
Transferências da LC 61/1989	0,00	0,00	0,00	0,00	0,00	0,00	0,00	0,00	0,00	0,00	0,00	0,00	0,00	0,00
Outras Transferências Correntes	936.463,79	933.425,02	994.443,60	868.922,45	898.754,38	1.020.298,07	1.093.226,82	2.810.470,49	748.936,41	1.854.728,45	2.629.637,54	960.048,73	15.749.355,75	20.068.697,00
Outras Receitas Correntes	1.879,68	4.189,31	797,33	1.062,02	865,66	13.469,36	14.609,30	-2.875.757,89	518,18	31.397,91	4.097,38	1.468,01	-2.801.403,75	1.389.786,00
Deduções (II)	334.127,07	286.436,64	222.347,89	501.844,40	226.511,61	546.406,53	520.153,09	615.767,21	490.401,52	711.224,08	466.493,90	294.782,95	5.216.496,89	4.224.640,00
Contribuição Servidor para o Plano de Previdência	5.677,36	4.288,87	734,78	240.649,59	0,00	287.908,44	102.327,71	127.689,21	183.953,75	366.337,04	182.180,28	1.475,88	1.503.222,91	759.000,00
Compensações Financ. entre Regimes Previdência	0,00	0,00	0,00	0,00	0,00	0,00	0,00	0,00	0,00	0,00	0,00	0,00	0,00	100.000,00
Dedução da Receita para Formação do FUNDEB	328.449,71	282.147,77	221.613,11	261.194,81	226.511,61	258.498,09	417.825,38	488.078,00	306.447,77	344.887,04	284.313,62	293.307,07	3.713.273,98	3.365.640,00
Receita Corrente Líquida (III) = (I - II)	2.348.513,83	2.297.624,17	2.391.152,78	2.009.209,36	1.907.623,58	2.191.786,73	2.909.958,92	2.965.343,05	2.107.364,77	3.353.665,18	3.868.430,68	7.777.453,08	36.128.126,13	33.286.978,00

GOVERNO MUNICIPAL DE ACARAPE

Relatório Resumido de Execução Orçamentária


Demonstrativo da Receita Corrente Líquida

Orçamento Fiscal e da Seguridade Social

Período: Janeiro a Abril de 2017/Bimestre: Março e Abril

RREO - Anexo 3 (LRF, Art. 53, inciso I)

Em reais



FRANKLIN VERISSIMO OLIVEIRA
Prefeito Municipal



WANESSA MARIA CHAGAS DA SILVA
Responsável pelo Controle Interno



MUNICIPIOS CONSULTORIA E CONTABILIDADE S/S
Contador - CRC 325/O-8



PEDRO HENRIQUE DE OLIVEIRA LIMA
Secretário de Administração e Finanças

Relatório Resumido de Execução Orçamentária
Demonstrativo das Receitas e Despesas Previdenciárias do Regime Próprio de Previdência dos Servidores
 Orçamento da Seguridade Social
 Período: Janeiro a Abril de 2017/Bimestre: Março e Abril

RREO - Anexo IV (LRF, Art. 53, inciso II)

R\$ 1,00

Receitas	Previsão Inicial	Previsão Atualizada	Receitas Realizadas		
			No Bimestre	Até o Bimestre 2017	Até o Bimestre 2016
Receitas Previdenciárias (Exceto Intra-Orçamentárias) (I)					
Receitas Correntes	859.000,00	859.000,00	185.636,03	736.829,40	7.867,58
Receitas de Contribuições	759.000,00	759.000,00	183.656,16	733.946,95	7.867,58
Contribuições Sociais	759.000,00	759.000,00	183.656,16	733.946,95	7.867,58
Receita Patrimonial	0,00	0,00	1.979,87	2.882,45	0,00
Receitas de Valores Mobiliários	0,00	0,00	1.979,87	2.882,45	0,00
Outras Receitas Correntes	100.000,00	100.000,00	0,00	0,00	0,00
Indenizações e Restituições	100.000,00	100.000,00	0,00	0,00	0,00
(-) Deduções da Receita					
Deduções da Receita Patrimonial			0,00	39,97	
Receitas Previdenciárias (Intra-Orçamentárias) (II)					
Receitas Intra-Orçamentárias	300.000,00	300.000,00	0,00	0,00	20.937,06
Total das Receitas Previdenciárias - RPPS (III) = (I + II)	1.159.000,00	1.159.000,00	185.636,03	736.789,43	28.804,64

Despesas	Dotação Inicial	Dotação Atualizada	Despesas Liquidadas		
			No Bimestre	Até o Bimestre 2017	Até o Bimestre 2016
Despesas Previdenciárias (Exceto Intra-Orçamentárias) (IV)					
Previdência Social	1.329.000,00	1.329.000,00	358.243,43	708.417,39	5.909.870,48
DESPESAS CORRENTES	1.269.000,00	1.293.000,00	358.243,43	705.452,05	5.586.322,74
DESPESAS DE CAPITAL	60.000,00	36.000,00	0,00	2.965,34	323.547,74
Despesas Previdenciárias (Intra-Orçamentárias) (V)					
Despesas Intra-Orçamentárias	30.000,00	30.000,00	0,00	0,00	0,00
Total das Despesas Previdenciárias - RPPS (VI) = (IV + V)	1.359.000,00	1.359.000,00	358.243,43	708.417,39	5.909.870,48
Resultado Previdenciário - RPPS (VII) = (III - IV)	-200.000,00	-200.000,00	-172.607,40	28.372,04	-5.881.065,84

Relatório Resumido de Execução Orçamentária
Demonstrativo das Receitas e Despesas Previdenciárias do Regime Próprio de Previdência dos Servidores
 Orçamento da Seguridade Social
 Período: Janeiro a Abril de 2017/Bimestre: Março e Abril

RREO - Anexo IV (LRF, Art. 53, inciso II)

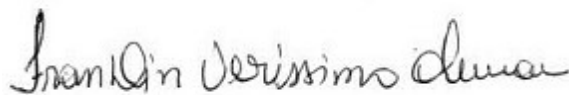
R\$ 1,00

Aportes de Recursos para o Regime Próprio de Previdência do Servidor	Previsão Inicial	Previsão Atualizada	Receitas Realizadas		
			No Bimestre	Até o Bimestre 2017	Até o Bimestre 2016
---	---	---	---	---	---
Reserva Orçamentária do RPPS			Previsão Orçamentária		
Valor			0,00		
Bens e Direitos do RPPS	Março	Período de Referência			
		2017	2016		
Caixa	0,00	0,00	0,00		
Banco	119.491,71	112.991,62	16.244,68		
Investimentos	---	---	---		
Outros Bens e Direitos	---	---	---		
Receitas Intra-Orçamentárias	Previsão Inicial	Previsão Atualizada	Receitas Realizadas		
			No Bimestre	Até o Bimestre 2017	Até o Bimestre 2016
Receitas Correntes	300.000,00	300.000,00	0,00	0,00	20.937,06
Receitas de Contribuições	300.000,00	300.000,00	0,00	0,00	20.937,06
Contribuições Sociais	300.000,00	300.000,00	0,00	0,00	20.937,06
(-) Deduções da Receita					
Total das Receitas Previdenciárias Intra-Orçamentárias	300.000,00	300.000,00	0,00	0,00	20.937,06
Despesas Intra-Orçamentárias	Dotação Inicial	Dotação Atualizada	Despesas Liquidadas		
			No Bimestre	Até o Bimestre 2017	Até o Bimestre 2016
Previdência Social	30.000,00	30.000,00	0,00	0,00	0,00
DESPESAS CORRENTES	30.000,00	30.000,00	0,00	0,00	0,00
Total das Despesas Previdenciárias Intra-Orçamentárias	30.000,00	30.000,00	0,00	0,00	0,00

Relatório Resumido de Execução Orçamentária
Demonstrativo das Receitas e Despesas Previdenciárias do Regime Próprio de Previdência dos Servidores
Orçamento da Seguridade Social
Período: Janeiro a Abril de 2017/Bimestre: Março e Abril

RREO - Anexo IV (LRF, Art. 53, inciso II)

R\$ 1,00



FRANKLIN VERISSIMO OLIVEIRA
Prefeito Municipal



WANESSA MARIA CHAGAS DA SILVA
Responsável pelo Controle Interno



MUNICIPIOS CONSULTORIA E CONTABILIDADE S/S
Contador - CRC 325/O-8



PEDRO HENRIQUE DE OLIVEIRA LIMA
Secretário de Administração e Finanças

GOVERNO MUNICIPAL DE ACARAPE

Relatório Resumido de Execução Orçamentária

Demonstrativo do Resultado Nominal

Orçamento Fiscal e da Seguridade Social

Período: Janeiro a Abril de 2017/Bimestre: Março e Abril

RREO - Anexo 5 (LRF - Art. 53, inciso III)

Em reais

<u>DÍVIDA FISCAL LÍQUIDA</u>	SALDO		
	Em 31/Dez/2016 (a)	Em Fevereiro (b)	Em Abril (c)
DÍVIDA CONSOLIDADA (I)	14.876.591,07	14.849.321,51	14.821.429,82
DEDUÇÕES (II)	367.174,04	216.273,17	8.684.528,59
Disponibilidade de Caixa Bruta	2.898.748,10	3.424.456,08	9.518.917,20
Demais Haveres Financeiros			
(-) Restos a Pagar Processados (Exceto Precatórios)	2.531.574,06	1.261.720,91	834.388,61
DÍVIDA CONSOLIDADA LÍQUIDA (III) = (I - II)	14.509.417,03	12.686.586,34	6.136.901,23
RECEITAS DE PRIVATIZAÇÕES (IV)			
PASSIVOS RECONHECIDOS (V)			
DÍVIDA FISCAL LÍQUIDA (VI) = (III + IV - V)	14.509.417,03	12.686.586,34	6.136.901,23

<u>RESULTADO NOMINAL</u>	PERÍODO DE REFERÊNCIA	
	No Bimestre (c-b)	Até o Bimestre (c-a)
DÍVIDA CONSOLIDADA (I)	-6.549.685,11	-8.372.515,80

<u>DISCRIMINAÇÃO DA META FISCAL</u>	VALOR CORRENTE
META DE RESULTADO NOMINAL FIXADA NO ANEXO DE METAS FISCAIS DA LDO PARA O EXERCÍCIO DE REFERÊNCIA	0,00

REGIME PREVIDENCIÁRIO

<u>DÍVIDA FISCAL LÍQUIDA PREVIDENCIÁRIA</u>	SALDO		
	Em 31/Dez/2016	Em Fevereiro	Em Abril
DÍVIDA CONSOLIDADA PREVIDENCIÁRIA (VII)	0,00	0,00	0,00
Passivo Atuarial			
Demais Dívidas			
DEDUÇÕES (II)	11.732,47	409.898,26	249.369,67
Disponibilidade de Caixa Bruta	16.244,68	277.520,21	112.991,62
Investimentos			

GOVERNO MUNICIPAL DE ACARAPE

Relatório Resumido de Execução Orçamentária

Demonstrativo do Resultado Nominal

Orçamento Fiscal e da Seguridade Social

Período: Janeiro a Abril de 2017/Bimestre: Março e Abril

RREO - Anexo 5 (LRF, Art. 53, inciso III)

Em reais

Demais Haveres Financeiros			
(-) Restos a Pagar Processados	4.512,21	-132.378,05	-136.378,05
DÍVIDA CONSOLIDADA LÍQUIDA (VIII)			
PREVIDENCIÁRIA (IX) = (VII - VIII)	-11.732,47	-409.898,26	-249.369,67
PASSIVOS RECONHECIDOS (X)			
DÍVIDA FISCAL LÍQUIDA PREVIDENCIÁRIA (XI)=(IX-X)	-11.732,47	-409.898,26	6.136.901,23

FRANKLIN VERISSIMO OLIVEIRA
Prefeito Municipal

WANESSA MARIA CHAGAS DA SILVA
Responsável pelo Controle Interno

MUNICÍPIOS CONSULTORIA E CONTABILIDADE S/S
Contador - CRC 325/O-8

PEDRO HENRIQUE DE OLIVEIRA LIMA
Secretário de Administração e Finanças

GOVERNO MUNICIPAL DE ACARAPE

Relatório Resumido de Execução Orçamentária

Demonstrativo do Resultado Primário

Orçamento Fiscal e da Seguridade Social

Período: Janeiro a Abril de 2017/Bimestre: Março e Abril

RREO - Anexo 6 (LRF - Art. 53, inciso III)

Em reais

Receitas Primárias	Previsão Atualizada	Receitas Realizadas	
		Até o Bimestre 2017	Até o Bimestre 2016
Receitas Primárias			
Receitas Primárias Correntes (I)	36.945.843,00	17.780.137,20	15.354.892,69
Receitas Tributárias	886.000,00	343.402,71	557.028,18
IPTU	20.000,00	22.762,25	1.154,50
ISS	625.000,00	99.769,66	110.326,03
ITBI	50.000,00	0,00	2.223,83
IRRF	75.000,00	206.902,02	168.472,50
Outras Receitas Tributárias	116.000,00	13.968,78	274.851,32
Receitas de Contribuições	1.149.000,00	902.663,37	329.672,27
Receitas Previdenciárias	759.000,00	733.946,95	329.672,27
Outras Receitas de Contribuições	390.000,00	168.716,42	0,00
Receita Patrimonial Líquida	9.000,00	2.882,45	0,00
Receita Patrimonial	437.275,00	58.186,24	84.306,36
(-) Aplicações Financeiras	428.275,00	55.303,79	84.306,36
Transferências Correntes	33.512.057,00	16.493.747,16	11.568.647,38
Cota-Parte do FPM	9.901.760,00	8.292.397,54	4.169.258,52
Cota-Parte do ICMS	3.200.000,00	1.871.622,34	1.290.817,78
Cota-Parte do IPVA	320.000,00	132.346,32	153.391,92
Convênios	1.149.500,00	0,00	0,00
Outras Transferências Correntes	18.940.797,00	6.197.380,96	5.955.179,16
Demais Receitas Correntes	1.389.786,00	37.441,51	2.899.544,86
Dívida Ativa	85.000,00	2.278,44	6.032,13
Diversas Receitas Correntes	1.304.786,00	35.163,07	2.893.512,73
Receitas de Capital (II)	3.070.500,00	67.032,42	0,00
Operações de Crédito (III)	0,00	0,00	0,00
Amortização de Empréstimos (IV)	0,00	0,00	0,00
Alienação de Bens (V)	0,00	0,00	0,00
Transferências de Capital	2.070.500,00	67.000,00	0,00
Convênios	1.835.500,00	0,00	0,00
Outras Transferências de Capital	235.000,00	67.000,00	0,00
Outras Receitas de Capital	1.000.000,00	32,42	0,00
Receitas Primárias de Capital (VI) = (II - III - IV - V)	3.070.500,00	67.032,42	0,00
Receita Primária Total (VII) = (I + VI)	40.016.343,00	17.847.169,62	15.354.892,69

GOVERNO MUNICIPAL DE ACARAPE

Relatório Resumido de Execução Orçamentária

Demonstrativo do Resultado Primário

Orçamento Fiscal e da Seguridade Social

Período: Janeiro a Abril de 2017/Bimestre: Março e Abril

RREO - Anexo 6 (LRF - Art. 53, inciso III)

Em reais

Despesas Primárias	Dotação Atualizada	Despesas Empenhadas		Despesas Liquidadas		Insc. Restos a Pagar N° Proc.	
		Até o Bimestre 2017	Até o Bimestre 2016	Até o Bimestre 2017	Até o Bimestre 2016	Em 2017	Em 2016
Despesas Primárias							
Despesas Correntes (VIII)	34.491.997,00	11.387.509,35	11.457.741,45	10.386.344,57	10.339.461,43		
Pessoal e Encargos Sociais	18.847.255,00	6.860.169,34	6.700.194,71	6.646.341,49	6.540.990,04		
Juros e Encargos da Dívida (IX)	60.000,00	0,00	0,00	0,00	0,00		
Outras Despesas Correntes	15.584.742,00	4.527.340,01	4.757.546,74	3.740.003,08	3.798.471,39		
Despesas Primárias Correntes (X) = (VIII - IX)	34.431.997,00	11.387.509,35	11.457.741,45	10.386.344,57	10.339.461,43		
Despesas de Capital (XI)	6.290.121,00	102.990,00	943.623,28	102.990,00	745.186,85		
Investimentos	5.490.121,00	47.828,75	602.923,92	47.828,75	601.381,92		
Inversões Financeiras	0,00	0,00	0,00	0,00	0,00		
Concessão de Empréstimo (XII)							
Aquisição de Título de Capital Já Integralizado (XIII)							
Demais Inversões Financeiras	0,00	0,00	0,00	0,00	0,00		
Amortização da Dívida (XIV)	800.000,00	55.161,25	340.699,36	55.161,25	143.804,93		
Despesas Primárias de Capital (XV) = (XI - XII - XIII - XIV)	5.490.121,00	47.828,75	602.923,92	47.828,75	601.381,92		
Reserva de Contingência (XVI)	100.000,00						
Reserva do RPPS (XVII)	0,00						
Despesas Primária Total (XVIII) = (X + XV + XVI + XVII)	40.022.118,00	11.435.338,10	12.060.665,37	10.434.173,32	10.940.843,35		
Resultado Primário (XIX) = (VII - XVIII)	-5.775,00	6.411.831,52	3.294.227,32				
Saldo de Exercícios Anteriores							
Discriminação da Meta Fiscal						Valor Corrente	
Meta de Resultado Primário Fixada no Anexo de Metas Fiscais da LDO P/ O Exercício de Referência						0,00	

GOVERNO MUNICIPAL DE ACARAPE

Relatório Resumido de Execução Orçamentária


Demonstrativo do Resultado Primário

Orçamento Fiscal e da Seguridade Social

Período: Janeiro a Abril de 2017/Bimestre: Março e Abril

RREO - Anexo 6 (LRF - Art. 53, inciso III)

Em reais



FRANKLIN VERISSIMO OLIVEIRA
Prefeito Municipal



MUNICIPIOS CONSULTORIA E CONTABILIDADE S/S
Contador - CRC 325/O-8



WANESSA MARIA CHAGAS DA SILVA
Responsável pelo Controle Interno



PEDRO HENRIQUE DE OLIVEIRA LIMA
Secretário de Administração e Finanças

GOVERNO MUNICIPAL DE ACARAPE
Relatório Resumido de Execução Orçamentária
Restos a Pagar por Poder e Órgão
Orçamento Fiscal e da Seguridade Social
Período: Janeiro a Abril de 2017/Bimestre: Março e Abril

RREO - Anexo VII (LRF, Art. 52, inciso I, alíneas "a" e "b" do inciso II e §1º)

R\$ 1,00

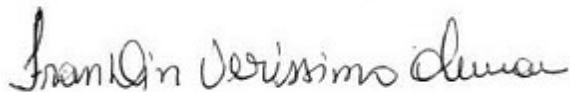
<u>PODER/ÓRGÃO</u>	RESTOS A PAGAR PROCESSADOS					RESTOS A PAGAR NÃO PROCESSADOS				
	Inscritos		Cancelados	Pagos	A Pagar	Inscritos		Cancelados	Pagos	A Pagar
	Em Exercícios Anteriores	Em 31 de Dezembro de 2016				Em Exercícios Anteriores	Em 31 de Dezembro de 2016			
RESTOS A PAGAR (EXCETO INTRA-ORÇAMENTÁRIOS) (I)										
EXECUTIVO										
Gabinete do Prefeito	26.871,86	188.746,13	0,00	166.259,00	49.358,99	0,00	8.930,00	0,00	0,00	8.930,00
Gabinete do Vice-Prefeito	0,00	0,00	0,00	0,00	0,00	0,00	0,00	0,00	0,00	0,00
Procuradoria Geral do Município	0,00	0,00	0,00	0,00	0,00	0,00	0,00	0,00	0,00	0,00
Secretaria de Administração e Finanças	149.705,29	275.655,63	0,00	242.385,40	182.975,52	3.150,00	28.840,00	0,00	4.860,00	27.130,00
Controladoria Geral do Município	0,00	0,00	0,00	0,00	0,00	0,00	0,00	0,00	0,00	0,00
Secretaria de Planejamento	680,00	6.808,00	0,00	5.400,00	2.088,00	0,00	0,00	0,00	0,00	0,00
Secretaria de Desenvolvimento Econômico	440,00	0,00	0,00	0,00	440,00	0,00	0,00	0,00	0,00	0,00
Secretaria de Desenv. Agrário, Pesca e Pecuária	890,40	33.849,02	0,00	11.700,00	23.039,42	0,00	0,00	0,00	0,00	0,00
Secretaria Municipal de Segurança Pública	0,00	58.343,28	0,00	25.590,14	32.753,14	0,00	0,00	0,00	0,00	0,00
Secretaria do Trabalho e Desenvolvimento Social	9.334,78	30.455,00	0,00	26.645,00	13.144,78	0,00	790,00	0,00	790,00	0,00
Fundo Municipal de Assistência Social	22.251,92	53.581,08	0,00	44.920,28	30.912,72	0,00	4.860,00	0,00	4.860,00	0,00
Fundo Municipal de Defesa da Criança e Adolescente	0,00	0,00	0,00	0,00	0,00	0,00	0,00	0,00	0,00	0,00
Secretaria de Infraestrutura e Meio Ambiente	148.975,41	261.418,87	0,00	54.031,11	356.363,17	0,00	1.680,50	0,00	1.680,50	0,00
Secretaria de Cultura, Esporte e Lazer	55.000,00	17.979,00	0,00	6.030,00	66.949,00	0,00	0,00	0,00	0,00	0,00
Secretaria da Juventude	0,00	0,00	0,00	0,00	0,00	0,00	0,00	0,00	0,00	0,00
Secretaria de Educação	51.981,85	47.826,70	0,00	34.152,70	65.655,85	0,00	0,00	0,00	0,00	0,00
Fundo Municipal de Educação	84.895,22	67.665,50	0,00	65.779,00	86.781,72	0,00	49.000,00	0,00	49.000,00	0,00
Fundo de Desenvolvimento da Educação Básica - FUNDEB	92.021,24	461.906,78	0,00	205.064,08	348.863,94	100,00	57.648,00	0,00	57.648,00	100,00
Secretaria de Saúde	146.857,55	282.005,61	0,00	236.901,25	191.961,91	0,00	244.265,15	0,00	168.229,90	76.035,25
Fundo Municipal de Saúde	140.854,96	1.031.488,22	0,00	609.202,99	563.140,19	0,00	19.640,58	0,00	7.290,00	12.350,58
Instituto de Previdência Social de Acarape	8.825,04	138.090,26	0,00	140.890,26	6.025,04	10.012,21	5.500,00	0,00	5.600,00	9.912,21

GOVERNO MUNICIPAL DE ACARAPE
Relatório Resumido de Execução Orçamentária
Restos a Pagar por Poder e Órgão
Orçamento Fiscal e da Seguridade Social
Período: Janeiro a Abril de 2017/Bimestre: Março e Abril

RREO - Anexo VII (LRF, Art. 52, inciso I, alíneas "a" e "b" do inciso II e §1º)
RREO - Anexo VII (LRF, art. 53, inciso V)

R\$ 1,00

<u>PODER/ÓRGÃO</u>	RESTOS A PAGAR PROCESSADOS					RESTOS A PAGAR NÃO PROCESSADOS				
	Inscritos		Cancelados	Pagos	A Pagar	Inscritos		Cancelados	Pagos	A Pagar
	Em Exercícios Anteriores	Em 31 de Dezembro de 2016				Em Exercícios Anteriores	Em 31 de Dezembro de 2016			
RESTOS A PAGAR (EXCETO INTRA-ORÇAMENTÁRIOS) (I)										
LEGISLATIVO										
Câmara Municipal de Acarape	0,00	657,77	0,00	554,50	103,27	0,00	0,00	0,00	0,00	0,00
RESTOS A PAGAR (INTRA-ORÇAMENTÁRIOS) (II)										
TOTAL (III) = (I + II)	939.585,52	2.956.476,85	0,00	1.875.505,71	2.020.556,66	13.262,21	421.154,23	0,00	299.958,40	134.458,04



FRANKLIN VERISSIMO OLIVEIRA
Prefeito Municipal



MUNICIPIOS CONSULTORIA E CONTABILIDADE S/S
Contador - CRC 325/O-8



WANESSA MARIA CHAGAS DA SILVA
Responsável pelo Controle Interno



PEDRO HENRIQUE DE OLIVEIRA LIMA
Secretário de Administração e Finanças

GOVERNO MUNICIPAL DE ACARAPE

Relatório Resumido da Execução Orçamentária

Demonstrativo das Receitas e Despesas com Manutenção e Desenvolvimento do Ensino - MDE

Orçamentos Fiscal e da Seguridade Social

Período: Janeiro a Abril de 2017/Bimestre: Março e Abril

RREO - ANEXO VIII (LDB. art. 72)

R\$ 1,00

RECEITAS DO ENSINO					
RECEITA RESULTANTE DE IMPOSTOS (caput do art. 212 da Constituição)	PREVISÃO INICIAL	PREVISÃO ATUALIZADA	RECEITAS REALIZADAS		
			No Bimestre	Até o Bimestre	%
1 - RECEITAS DE IMPOSTOS	720.000,00	720.000,00	254.226,49	329.433,93	45,75
Imposto sobre a Propriedade Predial e Territorial Urbana	20.000,00	20.000,00	659,20	22.762,25	113,81
IRRF SOBRE GASTOS COM PESSOAL	60.000,00	60.000,00	19.136,86	23.721,12	39,53
IRRF SOBRE DEMAIS RENDIMENTOS DO TRABALHO	15.000,00	15.000,00	175.836,20	183.180,90	1.221,20
Imposto sobre Serviços de Qualquer Natureza	625.000,00	625.000,00	49.793,25	85.180,53	13,62
IMPOSTO SOBRE SERVIÇO – SIMPLES NACIONAL	0,00	0,00	8.800,98	14.589,13	0,00
2 - RECEITAS DE TRANSFERÊNCIAS CONSTITUCIONAIS LEGAIS	16.828.200,00	16.828.200,00	8.277.646,24	11.534.320,49	68,54
Cota-Parte do Fundo de Participação dos Municípios - Cota Mensal	12.377.200,00	12.377.200,00	6.619.925,03	9.213.774,92	74,44
Cota-Parte do Imposto Sobre a Propriedade Territorial Rural	7.000,00	7.000,00	598,55	687,93	9,82
Transferência Financeira do ICMS – Desoneração – L.C. Nº 87/96	20.000,00	20.000,00	2.795,80	5.591,60	27,95
Cota-Parte do ICMS	4.000.000,00	4.000.000,00	1.583.361,82	2.143.864,14	53,59
Cota-Parte do IPVA	400.000,00	400.000,00	68.481,54	165.432,94	41,35
Cota-Parte do IPI – Municípios	24.000,00	24.000,00	2.483,50	4.968,96	20,70
3 - TOTAL DAS RECEITAS DE IMPOSTOS (1 + 2)	17.548.200,00	17.548.200,00	8.531.872,73	11.863.754,42	0,00
RECEITAS ADICIONAIS PARA FINANCIAMENTO DO ENSINO					
RECEITAS ADICIONAIS PARA FINANCIAMENTO DO ENSINO	PREVISÃO INICIAL	PREVISÃO ATUALIZADA	RECEITAS REALIZADAS		
			No Bimestre	Até o Bimestre	%
4 - RECEITAS DA APLICAÇÃO FINANCEIRA DE OUTROS RECURSOS VINCULADOS A	0,00	0,00	0,00	0,00	0,00
5 - RECEITA DE TRANSFERÊNCIAS DO FNDE	1.000.500,00	1.000.500,00	81.068,48	172.414,37	17,23
Transferências do Salário-Educação	500.000,00	500.000,00	32.303,28	123.649,17	24,72
Transferências Diretas do FNDE referentes ao Programa Nacional de Alimentação Esc	500.500,00	500.500,00	48.765,20	48.765,20	9,74
6 - RECEITA DE TRANSFERÊNCIA DE CONVÊNIOS	0,00	0,00	0,00	0,00	0,00
8 - OUTRAS RECEITAS PARA FINANCIAMENTO DO ENSINO	0,00	0,00	0,00	0,00	0,00
9 - TOTAL DAS RECEITAS PARA FINANCIAMENTO DO ENSINO (4 + 5 + 6 + 7 + 8)	1.000.500,00	1.000.500,00	81.068,48	172.414,37	17,23
FUNDEB					
RECEITA RESULTANTE DE IMPOSTOS (caput do art. 212 da Constituição)	PREVISÃO INICIAL	PREVISÃO ATUALIZADA	RECEITAS REALIZADAS		
			No Bimestre	Até o Bimestre	%
10 - RECEITAS DESTINADAS AO FUNDEB	3.365.640,00	3.365.640,00	577.620,69	1.228.955,50	36,51
Dedução FUNDEB - <Cota-Parte do FPM>	2.475.440,00	2.475.440,00	402.607,46	921.377,38	37,22
Dedução FUNDEB - <Cota-Parte do ITR>	1.400,00	1.400,00	119,70	137,57	9,82
Dedução FUNDEB - <Cota-Parte ICMS L.C.>	4.000,00	4.000,00	559,16	1.118,32	27,95
Dedução FUNDEB - <I.C.M.S.>	800.000,00	800.000,00	160.141,34	272.241,80	34,03
Dedução FUNDEB - <Cota-Parte do IPVA>	80.000,00	80.000,00	13.696,32	33.086,62	41,35
Dedução FUNDEB - <Cota-Parte do IPI ->	4.800,00	4.800,00	496,71	993,81	20,70
11 - RECEITAS RECEBIDAS PELO FUNDEB	9.732.019,00	9.732.019,00	2.667.262,34	4.496.424,12	46,20
11.1 - Transferências de Recursos do FUNDEB	6.438.496,60	6.438.496,60	919.555,52	2.137.663,93	33,20
11.2 - Complementação da União ao FUNDEB	3.293.522,40	3.293.522,40	1.747.706,82	2.358.760,19	71,61
12 - RESULTADOS DAS TRANFERÊNCIAS DO FUNDEB (11.1 - 10)	3.072.856,60	3.072.856,60	341.934,83	908.708,43	29,57
Acréscimo Resultante das Transferência do FUNDEB					

GOVERNO MUNICIPAL DE ACARAPE

Relatório Resumido da Execução Orçamentária

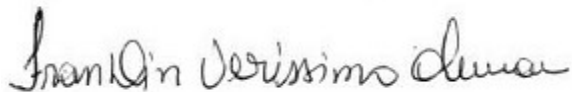
Demonstrativo das Receitas e Despesas com Manutenção e Desenvolvimento do Ensino - MDE

Orçamentos Fiscal e da Seguridade Social

Período: Janeiro a Abril de 2017/Bimestre: Março e Abril

RREO - ANEXO VIII (LDB. art. 72)

R\$ 1,00



FRANKLIN VERISSIMO OLIVEIRA
Prefeito Municipal



MUNICIPIOS CONSULTORIA E CONTABILIDADE S/S
Contador - CRC 325/O-8



WANESSA MARIA CHAGAS DA SILVA
Responsável pelo Controle Interno



PEDRO HENRIQUE DE OLIVEIRA LIMA
Secretário de Administração e Finanças

GOVERNO MUNICIPAL DE ACARAPE

Relatório Resumido da Execução Orçamentária

Demonstrativo das Receitas e Despesas com Manutenção e Desenvolvimento do Ensino - MDE

Orçamentos Fiscal e da Seguridade Social

Período: Janeiro a Abril de 2017/Bimestre: Março e Abril

RREO - ANEXO VIII (LDB. art. 72)

R\$ 1,00

DESPESAS DO FUNDEB	DOTAÇÃO INICIAL	DOTAÇÃO ATUALIZADA	DESPESAS LIQUIDADAS		
			No Bimestre	Até o Bimestre	%
13 - PAGAMENTO DOS PROFISSIONAIS DO MAGISTÉRIO	9.268.755,00	9.340.655,00	1.135.950,54	2.041.251,87	45,39
13.1 - Com Educação Infantil	305.000,00	285.000,00	0,00	0,00	0,00
13.2 - Com Ensino Fundamental	8.963.755,00	9.055.655,00	1.135.950,54	2.041.251,87	22,54
13.3 - Com Educação Básica	3.269.264,00	3.293.264,00	0,00	0,00	0,00
14 - OUTRAS DESPESAS	9.268.755,00	9.340.655,00	0,00	0,00	0,00
14.1 - Com Educação Infantil	305.000,00	285.000,00	0,00	0,00	0,00
14.2 - Com Ensino Fundamental	8.963.755,00	9.055.655,00	401.259,88	747.008,15	8,24
14.3 - Com Educação Básica	3.269.264,00	3.293.264,00	0,00	0,00	0,00
15 - TOTAL DAS DESPESAS DO FUNDEB (13 + 14)	25.076.038,00	25.267.838,00	1.537.210,42	2.788.260,02	11,03

DEDUÇÕES PARA FINS DE LIMITE DO FUNDEB PARA PAGAMENTO DOS PROFISSIONAIS DO MAGISTÉRIO	VALOR
16 - RESTOS A PAGAR INSCRITOS NO EXERCÍCIO SEM DISPONIBILIDADE FINANCEIRA DE RECURSOS DO FUNDEB	194.289,63
17 - DESPESAS CUSTEADAS COM O SUPERÁVIT FINANCEIRO DO EXERCÍCIO ANTERIOR DO FUNDEB	0,00
18 - TOTAL DAS DEDUÇÕES CONSIDERADAS PARA FINS DE LIMITE DO FUNDEB (16 + 17)	194.289,63
19 - MÍNIMO DE 60% NA REMUNERAÇÃO DO MAGISTÉRIO COM EDUCAÇÃO INFANTIL E ENSINO FUNDAMENTAL (13 / 11) x 100) %	45,39

CONTROLE DA UTILIZAÇÃO DE RECURSOS NO EXERCÍCIO SUBSEQUENTE	VALOR
20 - RECURSOS RECEBIDOS DO FUNDEB EM [EXERCICIO_ANTERIOR] QUE NÃO FORAM UTILIZADOS	0,00
21 - DESPESAS CUSTEADAS COM O SALDO DO ITEM 20 ATÉ O 1º TRIMESTRE DE [EXERCICIO]	0,00

MANUTENÇÃO E DESENVOLVIMENTO DO ENSINO - DESPESAS CUSTEADAS COM A RECEITA RESULTANTE DE IMPOSTOS E RECURSOS DO FUNDEB

RECEITAS COM AÇÕES TÍPICAS DE MDE	PREVISÃO INICIAL	PREVISÃO ATUALIZADA	RECEITAS REALIZADAS		
			No Bimestre	Até o Bimestre	%
22 - IMPOSTOS E TRANSFERÊNCIAS DESTINADAS À MDE (25% de 3)	4.387.050,00	4.387.050,00	2.132.968,18	2.965.938,60	67,60

DESPESAS COM AÇÕES TÍPICAS DE MDE	DOTAÇÃO INICIAL	DOTAÇÃO ATUALIZADA	DESPESAS LIQUIDADAS		
			No Bimestre	Até o Bimestre	%
23 - EDUCAÇÃO INFANTIL	305.000,00	285.000,00	0,00	0,00	0,00
24 - ENSINO FUNDAMENTAL	8.963.755,00	9.055.655,00	1.823.453,57	3.154.377,72	34,83
25 - ENSINO MÉDIO	54.000,00	54.000,00	0,00	0,00	0,00
26 - ENSINO SUPERIOR	24.000,00	24.000,00	0,00	0,00	0,00
27 - ENSINO PROFISSIONAL NÃO INTEGRADO AO ENSINO REGULAR	20.000,00	20.000,00	0,00	0,00	0,00
28 - OUTRAS	3.624.264,00	3.648.264,00	144.804,53	249.640,84	6,84
29 - TOTAL DAS DESPESAS COM AÇÕES TÍPICAS DE MDE (23 + 24 + 25 + 26 + 27 + 28)	12.991.019,00	13.086.919,00	1.968.258,10	3.404.018,56	26,01

DEDUÇÕES CONSIDERADAS PARA FINS DE LIMITE CONSTITUCIONAL	VALOR
30 - RESULTADO LÍQUIDO DAS TRANSFERÊNCIAS DO FUNDEB = (12)	908.708,43
31 - DESPESAS CUSTEADAS COM A COMPLEMENTAÇÃO DO FUNDEB NO EXERCÍCIO	2.358.760,19
32 - RECEITA DE APLICAÇÃO FINANCEIRA DOS RECURSOS DO FUNDEB ATÉ O BIMESTRE = (50 h)	0,00
33 - DESPESAS CUSTEADAS COM O SUPERÁVIT FINANCEIRO, DO EXERCÍCIO ANTERIOR, DO FUNDEB	0,00
34 - DESPESAS CUSTEADAS COM O SUPERÁVIT FINANCEIRO, DO EXERCÍCIO ANTERIOR, DE OUTROS RECURSOS DE IMPOSTOS	0,00
35 - RESTOS A PAGAR INSCRITOS NO EXERCÍCIO ANTERIOR SEM DISPONIBILIDADE FINANCEIRA DE RECURSOS DE IMPOSTOS VINCULADOS AO	0,00
36 - CANCELAMENTO, NO EXERCÍCIO, DE RESTOS A PAGAR INSCRITOS COM DISPONIBILIDADE FINANCEIRA DE RECURSOS DE IMPOSTOS VINCL	0,00
37 - TOTAL DAS DEDUÇÕES CONSIDERADAS PARA FINS DE LIMITE CONSTITUCIONAL (30 + 31 + 32 + 33 + 34 + 35 + 36)	3.267.468,62
38 - TOTAL DAS DESPESAS PARA FINS DE LIMITE (29 - 37)	136.549,94
39 - MÍNIMO DE 25% DAS RECEITAS RESULTANTE DE IMPOSTOS EM MDE ((38 / 3) * 100)	1,15

OUTRAS INFORMAÇÕES PARA CONTROLE

OUTRAS DESPESAS CUSTEADAS COM RECEITAS ADICIONAIS PARA FINANCIAMENTO DO ENSINO	DOTAÇÃO INICIAL	DOTAÇÃO ATUALIZADA	DESPESAS LIQUIDADAS		
			No Bimestre	Até o Bimestre	%

GOVERNO MUNICIPAL DE ACARAPE

Relatório Resumido da Execução Orçamentária

Demonstrativo das Receitas e Despesas com Manutenção e Desenvolvimento do Ensino - MDE


Orçamentos Fiscal e da Seguridade Social

Período: Janeiro a Abril de 2017/Bimestre: Março e Abril

RREO - ANEXO VIII (LDB. art. 72)

R\$ 1,00

OUTRAS INFORMAÇÕES PARA CONTROLE					
OUTRAS DESPESAS CUSTEADAS COM RECEITAS ADICIONAIS PARA FINANCIAMENTO DO ENSINO	DOTAÇÃO INICIAL	DOTAÇÃO ATUALIZADA	DESPESAS LIQUIDADAS		
			No Bimestre	Até o Bimestre	%
40 - DESPESAS CUSTEADAS COM A APLICAÇÃO FINANCEIRA DE OUTROS RECURSOS	0,00	0,00	0,00	0,00	0,00
41 - DESPESAS CUSTEADAS COM A CONTRIBUIÇÃO SOCIAL DO SALÁRIO-EDUCAÇÃO	0,00	0,00	0,00	0,00	0,00
42 - DESPESAS CUSTEADAS COM A OPERAÇÕES DE CRÉDITO	0,00	0,00	0,00	0,00	0,00
43 - DESPESAS CUSTEADAS COM OUTRAS RECEITAS PARA FINANCIAMENTO DO ENSINO	0,00	0,00	0,00	0,00	0,00
44 - TOTAL DAS OUTRAS DESPESAS CUSTEADAS COM RECEITAS ADICIONAIS PARA FINANCIAMENTO DO ENSINO	0,00	0,00	0,00	0,00	0,00
45 - TOTAL GERAL DAS DESPESAS (29 + 44)	0,00	0,00	0,00	0,00	0,00
RESTOS A PAGAR INSCRITOS COM DISPONIBILIDADE FINANCEIRA DE RECURSOS DE IMPOSTOS VINCULADOS AO ENSINO	SALDO ATÉ O BIMESTRE		CANCELADOS EM 2017 (g)		
46 - RESTOS A PAGAR DE DESPESAS COM FUNDEB	0,00		0,00		
FLUXO FINANCEIRO DOS RECURSOS			VALOR		
			FUNDEB (h)	FUNDEF	
47 - SALDO FINANCEIRO EM 31 DE DEZEMBRO DE [EXERCÍCIO_ ANTERIOR]			0,00	0,00	
48 - (+) INGRESSO DE RECURSOS ATÉ O BIMESTRE			0,00	0,00	
49 - (-) PAGAMENTOS EFETUADOS ATÉ O BIMESTRE			0,00	0,00	
50 - (+) RECEITA DE APLICAÇÃO FINANCEIRA DOS RECURSOS ATÉ O BIMESTRE			0,00	0,00	
51 - (=) SALDO FINANCEIRO NO EXERCÍCIO ATUAL			0,00	0,00	
52 - SALDO ATUAL DAS CONTAS BANCÁRIAS DE VINCULAÇÃO AO FUNDEB 60% e 40% (((47 + 48) - 49) + 50)			0,00	0,00	



FRANKLIN VERISSIMO OLIVEIRA
Prefeito Municipal



MUNICIPIOS CONSULTORIA E CONTABILIDADE S/S
Contador - CRC 325/O-8



WANESSA MARIA CHAGAS DA SILVA
Responsável pelo Controle Interno




PEDRO HENRIQUE DE OLIVEIRA LIMA
Secretário de Administração e Finanças

GOVERNO MUNICIPAL DE ACARAPE
Relatório Resumido de Execução Orçamentária
Demonstrativo das Receitas de Operações de Crédito e Despesas de Capital
Orçamento Fiscal e da Seguridade Social
Período: Janeiro a Abril de 2017/Bimestre: Março e Abril

RREO - Anexo IX (LRF, Art. 52, inciso I, alíneas "a" e "b" do inciso II e §1º)

R\$ 1,00

RECEITAS	PREVISÃO ATUALIZADA (a)	RECEITAS REALIZADAS Até o Bimestre (b)		SALDO NÃO REALIZADO (c) = (a - b)
RECEITAS DE OPERAÇÕES DE CRÉDITO (I)	0,00	0,00		0,00
DESPESAS	DOTAÇÃO ATUALIZADA (d)	DESPESAS EXECUTADAS Até o Bimestre		SALDO NÃO EXECUTADO (g) = (d - (e + f))
		LIQUIDADAS (e)	INSCRITAS EM RESTOS A PAGAR NÃO PROCESSADOS (f)	
DESPESAS DE CAPITAL	6.290.121,00	102.990,00	0,00	6.187.131,00
DESPESAS DE CAPITAL LÍQUIDA (II)	6.290.121,00	102.990,00	0,00	6.187.131,00
RESULTADO PARA APURAÇÃO DA REGRA DE OURO (III) = (I - II)	-6.290.121,00	-102.990,00		-6.187.131,00



FRANKLIN VERISSIMO OLIVEIRA
Prefeito Municipal



MUNICÍPIOS CONSULTORIA E CONTABILIDADE S/S
Contador - CRC 325/O-8



WANESSA MARIA CHAGAS DA SILVA
Responsável pelo Controle Interno



PEDRO HENRIQUE DE OLIVEIRA LIMA
Secretário de Administração e Finanças

GOVERNO MUNICIPAL DE ACARAPE
Relatório Resumido da Execução Orçamentária
Demonstrativo da Projeção do Regime Próprio de Previdência dos Servidores

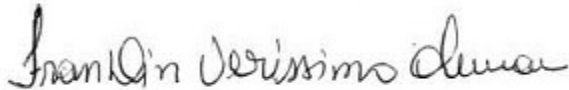
Orçamentos da Seguridade Social

Período: Janeiro a Abril de 2017/Bimestre: Março e Abril

RREO - ANEXO X (LRF, art. 53, § 1º, inciso II)

R\$ 1,00

EXERCÍCIO	RECEITAS PREVIDENCIÁRIAS (a)	DESPESAS PREVIDENCIÁRIAS (a)	RESULTADO PREVIDENCIÁRIO (c) = (a - b)	SALDO FINANCEIRO DO EXERCÍCIO (d) = ("d" exercício anterior) + (c)
	0,00	0,00	0,00	0,00



FRANKLIN VERISSIMO OLIVEIRA
Prefeito Municipal



MUNICIPIOS CONSULTORIA E CONTABILIDADE S/S
Contador - CRC 325/O-8



WANESSA MARIA CHAGAS DA SILVA
Responsável pelo Controle Interno



PEDRO HENRIQUE DE OLIVEIRA LIMA
Secretário de Administração e Finanças

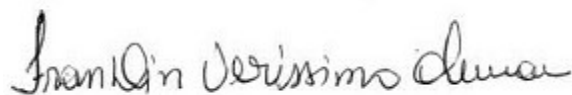
GOVERNO MUNICIPAL DE ACARAPE
Relatório Resumido de Execução Orçamentária
Demonstrativo das Receita de Alienação de Ativos e Aplicação dos Recursos
Orçamento Fiscal e da Seguridade Social
Período: Janeiro a Abril de 2017/Bimestre: Março e Abril

RREO - Anexo XI (LRF, Art. 52, inciso I, alíneas "a" e "b" do inciso II e §1º)

R\$ 1,00

DESPESAS	DOTAÇÃO ATUALIZADA (d)	DESPESAS EXECUTADAS Até o Bimestre		SALDO NÃO EXECUTADO (g) = (d - (e + f))
		LIQUIDADAS (e)	INSCRITAS EM RESTOS A PAGAR NÃO PROCESSADOS (f)	
APLICAÇÃO DOS RECURSOS DA ALIENAÇÃO DE ATIVOS (II)				
DESPESA DE CAPITAL				
Investimentos	5.617.121,00	0,00	0,00	5.617.121,00
Amortização da Dívida	800.000,00	0,00	0,00	800.000,00
DESPESAS CORRENTES DOS REGIMES DE PREVIDÊNCIA				
Regime Geral da Previdência Social	0,00	0,00	0,00	0,00
Regime Próprio de Previdência dos Servidores	0,00	0,00	0,00	0,00
SALDO FINANCEIRO A APLICAR	2016 (h)	2017 (i) = (Ib - (IIe + II f))		SALDO ATUAL (j) = (IIIh + IIIi)
VALOR (III)	0,00	0,00		0,00

Fonte:



FRANKLIN VERISSIMO OLIVEIRA
Prefeito Municipal



MUNICIPIOS CONSULTORIA E CONTABILIDADE S/S
Contador - CRC 325/O-8



WANESSA MARIA CHAGAS DA SILVA
Responsável pelo Controle Interno



PEDRO HENRIQUE DE OLIVEIRA LIMA
Secretário de Administração e Finanças

GOVERNO MUNICIPAL DE ACARAPE
Relatório Resumido da Execução Orçamentária
Demonstrativo da Receita e Despesa com Ações de Serviços Públicos de Saúde
Orçamentos Fiscal e da Seguridade Social
Período: Janeiro a Abril de 2017/Bimestre: Março e Abril

RREO - ANEXO XII (ADCT. art. 77)

R\$ 1,00

RECEITAS	PREVISÃO INICIAL	PREVISÃO ATUALIZADA	RECEITAS REALIZADAS	
			Até o Bimestre	%
RECEITA DE IMPOSTOS	840.000,00	840.000,00	329.433,93	39,21
Imposto sobre a Propriedade Predial e Territorial Urbana	20.000,00	20.000,00	22.762,25	113,81
IRRF SOBRE GASTOS COM PESSOAL	60.000,00	60.000,00	23.721,12	39,53
IRRF SOBRE DEMAIS RENDIMENTOS DO TRABALHO	15.000,00	15.000,00	183.180,90	1.221,20
Imposto sobre Serviços de Qualquer Natureza	625.000,00	625.000,00	85.180,53	13,62
IMPOSTO SOBRE SERVIÇO – SIMPLES NACIONAL	0,00	0,00	14.589,13	0,00
RECEITAS DE TRANSFERÊNCIAS CONSTITUCIONAIS LEGAIS	16.828.200,00	16.828.200,00	11.534.320,49	68,54
Cota-Parte do Fundo de Participação dos Municípios - Cota Mensal	12.377.200,00	12.377.200,00	9.213.774,92	74,44
Cota-Parte do Imposto Sobre a Propriedade Territorial Rural	7.000,00	7.000,00	687,93	9,82
Transferência Financeira do ICMS – Desoneração – L.C. Nº 87/96	20.000,00	20.000,00	5.591,60	27,95
Cota-Parte do ICMS	4.000.000,00	4.000.000,00	2.143.864,14	53,59
Cota-Parte do IPVA	400.000,00	400.000,00	165.432,94	41,35
Cota-Parte do IPI – Municípios	24.000,00	24.000,00	4.968,96	20,70
TOTAL	17.548.200,00	17.548.200,00	11.863.754,42	67,60

DESPESAS CORRENTES (Por Grupo de Natureza da Despesa)	DOTAÇÃO INICIAL	DOTAÇÃO ATUALIZADA	DESPESAS LIQUIDADAS	
			Até o Bimestre	%
DESPESAS CORRENTES	6.738.621,00	6.967.121,00	2.577.803,08	36,99
Pessoal e Encargos Sociais	3.105.500,00	3.314.000,00	1.493.602,68	45,06
Juros e Encargos da Dívida	0,00	0,00	0,00	0,00
Outras Despesas Correntes	3.633.121,00	3.653.121,00	1.084.200,40	29,67
DESPESAS DE CAPITAL	970.478,00	1.020.478,00	34.086,01	3,34
Investimentos	970.478,00	1.020.478,00	34.086,01	3,34
Inversões Financeiras	0,00	0,00	0,00	0,00
Amortização da Dívida	0,00	0,00	0,00	0,00
TOTAL (IV)	7.709.099,00	7.987.599,00	2.611.889,09	0,00

DESPESAS PRÓPRIAS COM AÇÕES E SERVIÇOS PÚBLICOS DE SAÚDE	DOTAÇÃO INICIAL	DOTAÇÃO ATUALIZADA	DESPESAS LIQUIDADAS	
			Até o Bimestre	%
DESPESAS COM SAÚDE (V) = (IV)	7.709.099,00	7.987.599,00	2.611.889,09	32,69
(-) DESPESAS COM INATIVOS E PENSIONISTAS	650.000,00	650.000,00	0,00	0,00
(-) DESPESAS CUSTEADAS COM OUTROS RECURSOS DESTINADOS À SAÚDE	925.477,66	925.477,66	925.477,66	100,00
Recursos de Transferências do Sistema Único de Saúde	0,00	0,00	0,00	0,00
Recursos de Operações de Crédito	0,00	0,00	0,00	0,00
Outros Recursos	0,00	0,00	0,00	0,00
(-) RESTOS A PAGAR INSCRITOS NO EXERCÍCIO SEM DISPONIBILIDADE FINANCEIRA	0,00	0,00	0,00	0,00
TOTAL DAS DESPESAS PRÓPRIAS COM AÇÕES E SERVIÇOS PÚBLICOS DE SAÚDE	6.133.621,34	6.412.121,34	1.686.411,43	26,30

CONTROLE DE RESTOS A PAGAR VINCULADOS À SAÚDE INSCRITOS EM EXERCÍCIOS ANTERIORES	RESTOS A PAGAR INSCRITOS COM DISPONIBILIDADE FINANCEIRA DE RECURSOS PRÓPRIOS VINCULADOS	
	Inscritos em Exercícios Anteriores	Cancelado em 2017 (f)
RESTOS A PAGAR DE DESPESAS PRÓPRIAS COM AÇÕES E SERVIÇOS PÚBLICOS DE SAÚDE (VII)	0,00	0,00

PARTICIPAÇÃO DAS DESPESAS COM AÇÕES E SERVIÇOS PÚBLICOS DE SAÚDE NA RECEITA DE IMPOSTOS LÍQUIDA E TRANSFERÊNCIAS CONSTITUCIONAIS LEGAIS - LIMITE CONSTITUCIONAL <=> ((VI - VII f) / 1)	
	14,21


DESPESAS COM SAÚDE (Por Subfunção)	DOTAÇÃO INICIAL	DOTAÇÃO ATUALIZADA	DESPESAS LIQUIDADAS	
			Até o Bimestre	%
Administração Geral	2.590.621,00	2.644.121,00	309.254,32	11,69
Assistência Comunitária	30.000,00	30.000,00	0,00	0,00

GOVERNO MUNICIPAL DE ACARAPE
Relatório Resumido da Execução Orçamentária
Demonstrativo da Receita e Despesa com Ações de Serviços Públicos de Saúde
Orçamentos Fiscal e da Seguridade Social
Período: Janeiro a Abril de 2017/Bimestre: Março e Abril

RREO - ANEXO XII (ADCT. art. 77)

R\$ 1,00

DESPESAS COM SAÚDE (Por Subfunção)	DOTAÇÃO INICIAL	DOTAÇÃO ATUALIZADA	DESPESAS LIQUIDADAS	
			Até o Bimestre	%
Atenção Básica	3.355.978,00	3.335.978,00	1.308.655,17	39,22
Assistência Hospitalar e Ambulatorial	1.115.000,00	1.362.000,00	899.884,36	66,07
Suporte Profilático e Terapêutico	108.000,00	108.000,00	0,00	0,00
Vigilância Sanitária	107.500,00	107.500,00	0,00	0,00
Vigilância Epidemiológica	365.000,00	363.000,00	94.095,24	25,92
Direitos Individuais, Coletivos e Difusos	37.000,00	37.000,00	0,00	0,00
TOTAL	7.709.099,00	7.987.599,00	2.611.889,09	32,69



FRANKLIN VERISSIMO OLIVEIRA
Prefeito Municipal



MUNICIPIOS CONSULTORIA E CONTABILIDADE S/S
Contador - CRC 325/O-8



WANESSA MARIA CHAGAS DA SILVA
Responsável pelo Controle Interno



PEDRO HENRIQUE DE OLIVEIRA LIMA
Secretário de Administração e Finanças

GOVERNO MUNICIPAL DE ACARAPE
Relatório Resumido da Execução Orçamentária
Demonstrativo das Parcerias Público-Privadas

Orçamentos Fiscal e da Seguridade Social

Período: Janeiro a Abril de 2017/Bimestre: Março e Abril

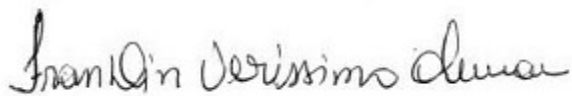
RREO - ANEXO XIII (Lei nº 11.079, de 30.12.2004, arts. 22, 25 e 28)

R\$ 1,00

ESPECIFICAÇÃO	SALDO TOTAL EM 31 DE DEZEMBRO DO EXERCÍCIO ANTERIOR (a)	REGISTROS EFETUADOS EM 2017		SALDO TOTAL
		No Bimestre	Até o Bimestre (b)	
TOTAL DE ATIVOS	0,00	0,00	0,00	0,00
Direitos Futuros	0,00	0,00	0,00	0,00
Ativos Contabilizados na SPE	0,00	0,00	0,00	0,00
Contrapartida parameter Provisões de PPP	0,00	0,00	0,00	0,00
TOTAL DE PASSIVOS (I)	0,00	0,00	0,00	0,00
Obrigações Não Relacionadas a Serviços	0,00	0,00	0,00	0,00
Contrapartida para Ativos da SPE	0,00	0,00	0,00	0,00
Provisões de PPP	0,00	0,00	0,00	0,00
GARANTIAS DE PPP (II)	0,00	0,00	0,00	0,00
SALDO LÍQUIDO DE PASSIVOS DE PPP (III) = (I - II)	0,00	0,00	0,00	0,00
PASSIVOS CONTINGENTES	0,00	0,00	0,00	0,00
Contraprestações Futuras	0,00	0,00	0,00	0,00
Riscos Não Provisionados	0,00	0,00	0,00	0,00
Outros Passivos Contingentes	0,00	0,00	0,00	0,00
ATIVOS CONTINGENTES	0,00	0,00	0,00	0,00
Serviços Futuros	0,00	0,00	0,00	0,00
Outros Ativos Contingentes	0,00	0,00	0,00	0,00

DESPESAS DE PPP	EXERCÍCIO ANTERIOR	EXERCÍCIO CORRENTE (EC)	<EC+1>	<EC+2>	<EC+3>	<EC+4>	<EC+5>	<EC+6>	<EC+7>	<EC+8>	<EC+9>
Do Ente Federado	0,00	0,00	0,00	0,00	0,00	0,00	0,00	0,00	0,00	0,00	0,00
Das Estatais Não-Dependentes	0,00	0,00	0,00	0,00	0,00	0,00	0,00	0,00	0,00	0,00	0,00
TOTAL DAS DESPESAS	0,00	0,00	0,00	0,00	0,00	0,00	0,00	0,00	0,00	0,00	0,00
RECEITA CORRENTE LÍQUIDA (RCL)	0,00	0,00	0,00	0,00	0,00	0,00	0,00	0,00	0,00	0,00	0,00
TOTAL DAS DESPESAS / RCL (%)	0,00	0,00	0,00	0,00	0,00	0,00	0,00	0,00	0,00	0,00	0,00

Nota:



FRANKLIN VERISSIMO OLIVEIRA
Prefeito Municipal



MUNICIPIOS CONSULTORIA E CONTABILIDADE S/S
Contador - CRC 325/O-8



WANESSA MARIA CHAGAS DA SILVA
Responsável pelo Controle Interno



PEDRO HENRIQUE DE OLIVEIRA LIMA
Secretário de Administração e Finanças

GOVERNO MUNICIPAL DE ACARAPE
Relatório Resumido de Execução Orçamentária
Demonstrativo Simplificado do Relatório Resumido da Execução Orçamentária
Orçamento Fiscal e da Seguridade Social
Período: Janeiro a Abril de 2017/Bimestre: Março e Abril

RREO - Anexo XIV (LRF, Art. 52, inciso I, alíneas "a" e "b" do inciso II e §1º)

R\$ 1,00

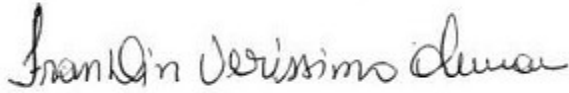
BALANÇO ORÇAMENTÁRIO	No Bimestre		Até o Bimestre	
RECEITAS				
PREVISÃO INICIAL	40.882.118,00		40.882.118,00	
PREVISÃO ATUALIZADA	40.882.118,00		40.882.118,00	
RECEITAS REALIZADAS	11.773.647,34		17.907.893,08	
DÉFICIT ORÇAMENTÁRIO	0,00		0,00	
SALDOS DE EXERCÍCIOS ANTERIORES	0,00		0,00	
DESPESAS				
DOTAÇÃO INICIAL	40.882.118,00		40.882.118,00	
CRÉDITOS ADICIONAIS	0,00		0,00	
DOTAÇÃO ATUALIZADA	40.882.118,00		40.882.118,00	
DESPESA EMPENHADA	5.817.368,14		11.490.499,35	
DESPESA LIQUIDADADA	5.921.328,78		10.489.334,57	
SUPERÁVIT ORÇAMENTÁRIO	7.418.558,51		7.418.558,51	
DESPESA POR FUNÇÃO/SUBFUNÇÃO	No Bimestre		Até o Bimestre	
DESPESAS EMPENHADAS	5.817.368,14		11.490.499,35	
DESPESAS LIQUIDADADAS	5.921.328,78		10.489.334,57	
RECEITA CORRENTE LÍQUIDA - RCL	Até o Bimestre			
RECEITA CORRENTE LÍQUIDA	36.128.126,13			
RECEITAS E DESPESAS DOS REGIMES DE PREVIDÊNCIA	No Bimestre		Até o Bimestre	
Regime Geral de Previdência Social				
RECEITAS PREVIDENCIÁRIAS REALIZADAS GERAL	185.636,03		736.789,43	
DESPESAS PREVIDENCIÁRIAS LIQUIDADAS GERAL	358.243,43		708.417,39	
RESULTADO PREVIDENCIÁRIO GERAL	-172.607,40		28.372,04	
Regime Próprio de Previdência dos Servidores				
RECEITAS PREVIDENCIÁRIAS REALIZADAS RPPS	0,00		0,00	
DESPESAS PREVIDENCIÁRIAS LIQUIDADAS RPPS	0,00		0,00	
RESULTADO PREVIDENCIÁRIO RPPS	0,00		0,00	
RESULTADOS NOMINAL E PRIMÁRIO	Meta Fixada no AMF da LDO (a)	Resultado Apurado Até o Bimestre (b)	% em Relação à Meta (b/a)	
RESULTADO NOMINAL	0,00	-8.372.515,80	0,00	
RESULTADO PRIMÁRIO	0,00	6.411.831,52	0,00	
RESTOS A PAGAR POR PODER E MINISTÉRIO PÚBLICO	Inscrição	Cancelamento Até o Bimestre	Pagamento Até o Bimestre	Saldo a Pagar
RESTOS A PAGAR PROCESSADOS				
Poder Executivo	2.955.819,08	0,00	1.874.951,21	2.020.453,39
Poder Legislativo	657,77	0,00	554,50	103,27
RESTOS A PAGAR NÃO PROCESSADOS				
Poder Executivo	421.154,23	0,00	299.958,40	134.458,04
Poder Legislativo	0,00	0,00	0,00	0,00
TOTAL	3.377.631,08	0,00	2.175.464,11	2.155.014,70
DESPESAS COM AÇÕES TÍPICAS DE MDE	Valor Apurado Até o Bimestre	Limites Constitucionais Anuais		
		% Mínimo a Aplicar no Exercício	% Aplicado Até o Bimestre	
Mínimo Anual de <18% / 25%> das Receitas de Impostos em	136.549,94	25,00	1,15	
Mínimo Anual de 60% do FUNDEB na Remuneração do	2.041.251,87	60,00	45,39	

GOVERNO MUNICIPAL DE ACARAPE
Relatório Resumido de Execução Orçamentária
Demonstrativo Simplificado do Relatório Resumido da Execução Orçamentária
Orçamento Fiscal e da Seguridade Social
Período: Janeiro a Abril de 2017/Bimestre: Março e Abril

RREO - Anexo XIV (LRF, Art. 52, inciso I, alíneas "a" e "b" do inciso II e §1º)

R\$ 1,00

RECEITAS DE OPERAÇÕES DE CRÉDITO E DESPESAS DE CAPITAL	Valor Apurado Até o Bimestre	Saldo Não Realizado	
Receitas de Operações de Crédito	0,00	0,00	
Despesa de Capital Líquida	102.990,00	6.187.131,00	
RECEITA DE ALIENAÇÃO DE ATIVOS E APLICAÇÃO DOS RECURSOS	Valor Apurado Até o Bimestre	Saldo a Realizar	
Receita de Capital Resultante da Alienação de Ativos	0,00	0,00	
Aplicação dos Recursos da Alienação de Ativos	0,00	0,00	
DESPESAS COM AÇÕES E SERVIÇOS PÚBLICOS DE SAÚDE	Valor Apurado Até o Bimestre	Limite Constitucional Anual	
		% Mínimo a Aplicar no Exercício	% Aplicado Até o Bimestre
Despesas Próprias com Ações e Serviços Públicos de Saúde	1.686.411,43	15,00	14,21



FRANKLIN VERISSIMO OLIVEIRA
Prefeito Municipal



MUNICIPIOS CONSULTORIA E CONTABILIDADE S/S
Contador - CRC 325/O-8



WANESSA MARIA CHAGAS DA SILVA
Responsável pelo Controle Interno



PEDRO HENRIQUE DE OLIVEIRA LIMA
Secretário de Administração e Finanças