



**Governo Municipal de Acarape**

Construindo um novo tempo

---

---

**RELATÓRIO RESUMIDO DA EXECUÇÃO ORÇAMENTÁRIA**

---

---

**RREO**

**4º BIMESTRE/2018**

---

---

**PUBLICADO CONFORME EDITAL Nº 2018.09.25-1**

---

---



**Governo Municipal de Acarape**

Construindo um novo tempo

## **EDITAL DE PUBLICAÇÃO Nº 2018.09.25-1**

O **Prefeito do Município de ACARAPE – Estado do Ceará**, Cidadão **FRANKLIN VERÍSSIMO OLIVEIRA**, em pleno exercício do cargo e no uso competente de suas atribuições, notadamente as conferidas pelo Art. 28, Inciso X, da Constituição do Estado do Ceará, **RESOLVE** publicar o **RELATÓRIO RESUMIDO DA EXECUÇÃO ORÇAMENTÁRIA – RREO**, atinente ao **4º BIMESTRE** do exercício financeiro de **2018**, das seguintes formas:

1. Mediante afixação nos locais de amplo acesso do público em geral no âmbito do Município de **ACARAPE/CE**; e
2. Em meio eletrônico de acesso ao público conforme disposto no Art. 48 da LRF, no endereço: **www.acarape.ce.gov.br**.
3. Alternativamente em meio eletrônico de acesso ao público conforme disposto no Art. 48 da LRF, no endereço: **www.municipiosconsultoria.com.br**.

**PUBLIQUE-SE, DIVULGUE-SE, CUMPRA-SE.**

**Paço do Poder Executivo Municipal de ACARAPE – Estado do Ceará**  
**Em, 25 de setembro de 2018.**

  
**FRANKLIN VERÍSSIMO OLIVEIRA**  
Prefeito Municipal

## GOVERNO MUNICIPAL DE ACARAPE

## Relatório Resumido de Execução Orçamentária

**Balanco Orçamentário**

## Orçamento Fiscal e da Seguridade Social

Período: Janeiro a Agosto de 2018/Bimestre: Julho e Agosto

RREO - Anexo 1 (LRF, Art. 52, inciso I, alíneas "a" e "b" do inciso II e §1º)

Em reais

Receitas Orçamentárias	Previsão Inicial	Previsão Atualizada (a)	Receitas Realizadas				Saldo (a-c)
			No Bimestre (b)	% (b/a)	Até Bimestre (c)	% (c/a)	
Receitas Orçamentárias							
Receitas (Exceto Intra-Orçamentárias) (I)	45.672.045,00	45.672.045,00	6.488.553,14	14,21	25.482.979,67	55,80	20.189.065,33
Receitas Correntes	39.100.600,00	39.100.600,00	6.188.553,14	15,83	24.867.167,82	63,60	14.233.432,18
Impostos, Taxas e Contribuições de Melhoria	1.188.000,00	1.188.000,00	138.111,64	11,63	540.009,80	45,46	647.990,20
Impostos	1.060.000,00	1.060.000,00	138.111,64	13,03	529.546,73	49,96	530.453,27
Taxas	127.000,00	127.000,00	0,00	0,00	10.463,07	8,24	116.536,93
Contribuição de Melhoria	1.000,00	1.000,00	0,00	0,00	0,00	0,00	1.000,00
Contribuições	417.500,00	417.500,00	458.881,40	109,91	2.069.357,86	495,65	-1.651.857,86
Contribuições Sociais	202.500,00	202.500,00	386.559,95	190,89	1.822.426,89	899,96	-1.619.926,89
Contribuição para o Custeio do Serviço de	215.000,00	215.000,00	72.321,45	33,64	246.930,97	114,85	-31.930,97
Receita Patrimonial	208.000,00	208.000,00	6.724,74	3,23	24.204,65	11,64	183.795,35
Exploração do Patrimônio Imobiliário do	5.000,00	5.000,00	0,00	0,00	0,00	0,00	5.000,00
Valores Mobiliários	198.000,00	198.000,00	6.724,74	3,40	24.204,65	12,22	173.795,35
Demais Receitas Patrimoniais	5.000,00	5.000,00	0,00	0,00	0,00	0,00	5.000,00
Receita de Serviços	27.000,00	27.000,00	1.264,05	4,68	3.542,65	13,12	23.457,35
Serviços Administrativos e Comerciais Gerais	10.000,00	10.000,00	0,00	0,00	0,00	0,00	10.000,00
Outros Serviços	17.000,00	17.000,00	1.264,05	7,44	3.542,65	20,84	13.457,35
Transferências Correntes	35.477.100,00	35.477.100,00	5.477.718,63	15,44	22.071.031,09	62,21	13.406.068,91
Transferências da União e de suas Entidades	17.519.100,00	17.519.100,00	3.071.085,05	17,53	11.835.031,13	67,56	5.684.068,87
Transferências dos Estados e do Distrito	6.688.000,00	6.688.000,00	848.001,82	12,68	3.045.855,99	45,54	3.642.144,01
Transferências dos Municípios e de suas	150.000,00	150.000,00	0,00	0,00	0,00	0,00	150.000,00
Transferências de Outras Instituições Públicas	11.105.000,00	11.105.000,00	1.558.631,76	14,04	7.190.143,97	64,75	3.914.856,03
Transferências de Pessoas Físicas	15.000,00	15.000,00	0,00	0,00	0,00	0,00	15.000,00
Outras Receitas Correntes	1.783.000,00	1.783.000,00	105.852,68	5,94	159.021,77	8,92	1.623.978,23
Multas Administrativas, Contratuais e Judiciais	5.000,00	5.000,00	1.701,76	34,04	52.094,96	1.041,90	-47.094,96
Indenizações, Restituições e Ressarcimentos	25.000,00	25.000,00	104.150,92	416,60	106.573,61	426,29	-81.573,61
Demais Receitas Correntes	1.753.000,00	1.753.000,00	0,00	0,00	353,20	0,02	1.752.646,80
Receitas de Capital	6.571.445,00	6.571.445,00	300.000,00	4,57	615.811,85	9,37	5.955.633,15
Transferências de Capital	1.005.700,00	1.005.700,00	300.000,00	29,83	615.811,85	61,23	389.888,15
Transferências da União e de suas Entidades	529.700,00	529.700,00	0,00	0,00	15.811,85	2,99	513.888,15
Transferências dos Estados e do Distrito	476.000,00	476.000,00	300.000,00	63,03	600.000,00	126,05	-124.000,00
Outras Receitas de Capital	5.565.745,00	5.565.745,00	0,00	0,00	0,00	0,00	5.565.745,00
Demais Receitas de Capital	5.565.745,00	5.565.745,00	0,00	0,00	0,00	0,00	5.565.745,00

GOVERNO MUNICIPAL DE ACARAPE

Relatório Resumido de Execução Orçamentária

**Balanco Orçamentário**

Orçamento Fiscal e da Seguridade Social

Período: Janeiro a Agosto de 2018/Bimestre: Julho e Agosto

RREO - Anexo 1 (LRF, Art. 52, inciso I, alíneas "a" e "b" do inciso II e §1º)

Em reais

Receitas Orçamentárias	Previsão Inicial	Previsão Atualizada (a)	Receitas Realizadas				Saldo (a-c)
			No Bimestre (b)	% (b/a)	Até Bimestre (c)	% (c/a)	
Receitas (Intra-Orçamentárias) (II)	355.000,00	355.000,00	0,00	0,00	0,00	0,00	355.000,00
SubTotal das Receitas (III) = (I + II)	46.027.045,00	46.027.045,00	6.488.553,14	14,10	25.482.979,67	55,37	20.544.065,33
Operações de Crédito/Refinanciamento (IV)							
SubTotal com Refinanciamento (V) = (III + IV)	46.027.045,00	46.027.045,00	6.488.553,14	14,10	25.482.979,67	55,37	20.544.065,33
Déficit (VI)					613.468,01		
Total (VII) = (V + VI)	46.027.045,00	46.027.045,00	6.488.553,14		26.096.447,68		
Saldos de Exercícios Anteriores							
Recursos Arrecadado Exercícios Anteriores RPPS							
Superávit Financeiro Utilizado Créditos Adicionais							
Reabertura de Créditos Adicionais							

Despesas Orçamentárias	Dotação Inicial (d)	Dotação Atualizada (e)	Despesas Empenhadas		Saldo (g) = (e-f)	Despesas Liquidadas		Saldo (i) = (e-h)	Despesas Pagas Até o Bimestre (j)	Inscritas em Restos a Pagar Não Proc. (k)
			No Bimestre	Até o Bimestre (f)		No Bimestre	Até o Bimestre (h)			
Despesas Orçamentárias										
Despesas (Exceto Intra-Orçamentárias) (VIII)	44.483.295,00	43.902.295,00	6.695.276,11	27.901.128,99	16.001.166,01	7.055.953,47	25.122.111,19	18.780.183,81	22.201.058,89	
DESPESAS CORRENTES	37.136.695,00	40.325.545,00	6.230.006,52	26.544.926,44	13.780.618,56	6.460.531,13	23.932.889,50	16.392.655,50	21.152.134,63	
PESSOAL E ENCARGOS SOCIAIS	18.443.795,00	20.189.370,02	3.434.456,46	14.762.688,36	5.426.681,66	3.656.371,24	13.900.204,42	6.289.165,60	12.288.628,34	
JUROS E ENCARGOS DA DÍVIDA	202.500,00	64.424,98	0,00	0,00	64.424,98	0,00	0,00	64.424,98	0,00	
OUTRAS DESPESAS CORRENTES	18.490.400,00	20.071.750,00	2.795.550,06	11.782.238,08	8.289.511,92	2.804.159,89	10.032.685,08	10.039.064,92	8.863.506,29	
DESPESAS DE CAPITAL	7.246.600,00	3.476.750,00	465.269,59	1.356.202,55	2.120.547,45	595.422,34	1.189.221,69	2.287.528,31	1.048.924,26	
INVESTIMENTOS	6.221.600,00	2.840.250,00	465.269,59	891.202,55	1.949.047,45	489.766,45	768.764,35	2.071.485,65	628.466,92	
INVERSÕES FINANCEIRAS	500.000,00	111.500,00	0,00	0,00	111.500,00	0,00	0,00	111.500,00	0,00	
AMORTIZAÇÃO DA DÍVIDA	525.000,00	525.000,00	0,00	465.000,00	60.000,00	105.655,89	420.457,34	104.542,66	420.457,34	
Despesas (Intra-Orçamentárias) (IX)	1.543.750,00	2.124.750,00	92.620,78	1.583.296,81	541.453,19	119.778,49	974.336,49	1.150.413,51	971.334,78	
SubTotal das Despesas (X) = (VIII + IX)	46.027.045,00	46.027.045,00	6.787.896,89	29.484.425,80	16.542.619,20	7.175.731,96	26.096.447,68	19.930.597,32	23.172.393,67	
Amortização da Dív./Refinanciamento (XI)										
SubTotal com Refinanciamento (XII) = (X + XI)	46.027.045,00	46.027.045,00	6.787.896,89	29.484.425,80	16.542.619,20	7.175.731,96	26.096.447,68	19.930.597,32	23.172.393,67	
Superávit (XIII)							0,00			
Total (XIV) = (XII + XIII)	46.027.045,00	46.027.045,00	6.787.896,89	29.484.425,80		7.175.731,96	26.096.447,68		23.172.393,67	
Reserva do RPPS	0,00	0,00								

Receitas Intra-Orçamentárias	Previsão Inicial	Previsão Atualizada (a)	Receitas Realizadas				Saldo (a-c)
			No Bimestre (b)	% (b/a)	Até Bimestre (c)	% (c/a)	
Receitas Orçamentárias							
Receitas (Intra-Orçamentárias) (II)	355.000,00	355.000,00	0,00	0,00	0,00	0,00	355.000,00
Receitas Correntes intra-orçamentária	355.000,00	355.000,00	0,00	0,00	0,00	0,00	355.000,00

GOVERNO MUNICIPAL DE ACARAPE

Relatório Resumido de Execução Orçamentária

**Balanco Orçamentário**

Orçamento Fiscal e da Seguridade Social

Período: Janeiro a Agosto de 2018/Bimestre: Julho e Agosto

RREO - Anexo 1 (LRF, Art. 52, inciso I, alíneas "a" e "b" do inciso II e §1º)

Em reais

Receitas Intra-Orçamentárias	Previsão Inicial	Previsão Atualizada (a)	Receitas Realizadas				Saldo (a-c)
			No Bimestre (b)	% (b/a)	Até Bimestre (c)	% (c/a)	
Receitas de Contribuições intra-orçamentária	355.000,00	355.000,00	0,00	0,00	0,00	0,00	355.000,00
Contribuições Sociais intra-orçamentária	355.000,00	355.000,00	0,00	0,00	0,00	0,00	355.000,00

Despesas Intra-Orçamentárias	Dotação Inicial (d)	Dotação Atualizada (e)	Despesas Empenhadas		Saldo (g) = (e-f)	Despesas Liquidadas		Saldo (i) = (e-h)	Despesas Pagas Até o Bimestre (j)	Inscritas em Restos a Pagar Não Proc. (k)
			No Bimestre	Até o Bimestre (f)		No Bimestre	Até o Bimestre (h)			
Despesas Orçamentárias										
Despesas (Intra-Orçamentárias) (IX)	1.543.750,00	2.124.750,00	92.620,78	1.583.296,81	541.453,19	119.778,49	974.336,49	1.150.413,51	971.334,78	
DESPESAS CORRENTES	1.543.750,00	2.124.750,00	92.620,78	1.583.296,81	541.453,19	119.778,49	974.336,49	1.150.413,51	971.334,78	
PESSOAL E ENCARGOS SOCIAIS	1.543.750,00	2.124.750,00	92.620,78	1.583.296,81	541.453,19	119.778,49	974.336,49	1.150.413,51	971.334,78	

FRANKLIN VERISSIMO OLIVEIRA  
Prefeito Municipal

MUNICIPOS CONSULTORIA E CONTABILIDADE S/S-ME  
Contador - CRC 325/O-8

WANESSA MARIA CHAGAS DA SILVA  
Responsável pelo Controle Interno

ALVARO NUNES WEYNE TERCEIRO  
Secretário de Administração e Finanças

## GOVERNO MUNICIPAL DE ACARAPE

## Relatório Resumido de Execução Orçamentária

## Demonstrativo da Execução das Despesas por Função/Subfunção

## Orçamento Fiscal e da Seguridade Social

Período: Janeiro a Agosto de 2018/Bimestre: Julho e Agosto

RREO - Anexo 2 (LRF, Art. 52, inciso II, alínea "c")

Em reais

Função/Subfunção	Dotação Inicial	Dotação Atualizada (a)	Despesas Empenhadas			Saldo(c) = (a-b)	Despesas Liquidadas			Saldo(e) = (a-d)	Insc. Restos a Pagar Não Processados (f)
			No Bimestre	Até o Bimestre (b)	% (b / total b)		No Bimestre	Até o Bimestre (d)	% (d / total d)		
Despesas (Exceto Intra-Orçamentárias) (I)	44.483.295,00	43.902.295,00	6.695.276,11	27.901.128,99	94,63	16.001.166,01	7.055.953,47	25.122.111,19	96,27	18.780.183,81	
Legislativa	2.323.550,00	2.323.550,00	427,47	1.446.037,08	4,90	877.512,92	235.232,41	976.190,81	3,74	1.347.359,19	
Ação Legislativa	2.323.550,00	2.323.550,00	427,47	1.446.037,08	4,90	877.512,92	235.232,41	976.190,81	3,74	1.347.359,19	
Administração	7.597.000,00	7.469.400,00	970.518,08	4.121.115,62	13,98	3.348.284,38	1.098.220,00	3.718.478,75	14,25	3.750.921,25	
Defesa do Interesse Público no Processo	16.000,00	16.000,00	0,00	0,00	0,00	16.000,00	0,00	0,00	0,00	16.000,00	
Defesa da Ordem Jurídica	99.000,00	99.000,00	0,00	0,00	0,00	99.000,00	0,00	0,00	0,00	99.000,00	
Administração Geral	7.292.000,00	7.142.000,00	967.068,08	4.079.490,62	13,84	3.062.509,38	1.091.495,00	3.678.578,75	14,10	3.463.421,25	
Administração Financeira	132.000,00	145.400,00	3.450,00	18.625,00	0,06	126.775,00	1.725,00	16.900,00	0,06	128.500,00	
Controle Interno	11.000,00	11.000,00	0,00	0,00	0,00	11.000,00	0,00	0,00	0,00	11.000,00	
Comunicação Social	25.000,00	34.000,00	0,00	23.000,00	0,08	11.000,00	5.000,00	23.000,00	0,09	11.000,00	
Direitos Individuais, Coletivos e Difusos	22.000,00	22.000,00	0,00	0,00	0,00	22.000,00	0,00	0,00	0,00	22.000,00	
Assistência Social	2.892.500,00	2.163.100,00	191.811,77	725.014,91	2,46	1.438.085,09	179.011,47	650.047,39	2,49	1.513.052,61	
Administração Geral	1.093.500,00	801.100,00	77.948,15	335.456,70	1,14	465.643,30	80.212,10	280.895,01	1,08	520.204,99	
Normalização e Fiscalização	247.500,00	236.500,00	14.464,32	78.151,45	0,27	158.348,55	14.464,32	78.151,45	0,30	158.348,55	
Assistência à Criança e ao Adolescente	604.500,00	461.500,00	14.400,00	71.086,81	0,24	390.413,19	15.500,00	68.286,81	0,26	393.213,19	
Assistência Comunitária	841.800,00	610.300,00	84.999,30	236.119,95	0,80	374.180,05	68.835,05	218.514,12	0,84	391.785,88	
Alimentação e Nutrição	29.200,00	4.200,00	0,00	0,00	0,00	4.200,00	0,00	0,00	0,00	4.200,00	
Empregabilidade	27.000,00	27.000,00	0,00	4.200,00	0,01	22.800,00	0,00	4.200,00	0,02	22.800,00	
Direitos Individuais, Coletivos e Difusos	49.000,00	22.500,00	0,00	0,00	0,00	22.500,00	0,00	0,00	0,00	22.500,00	
Previdência Social	1.493.750,00	2.776.975,02	450.632,25	1.876.763,26	6,37	900.211,76	461.283,07	1.844.682,37	7,07	932.292,65	
Previdência do Regime Estatutário	1.493.750,00	2.776.975,02	450.632,25	1.876.763,26	6,37	900.211,76	461.283,07	1.844.682,37	7,07	932.292,65	
Saúde	8.006.495,00	10.155.795,00	1.893.229,04	6.972.250,05	23,65	3.183.544,95	1.964.462,63	6.165.043,25	23,62	3.990.751,75	
Administração Geral	2.600.000,00	1.931.500,00	277.594,25	994.092,75	3,37	937.407,25	280.537,16	724.073,30	2,77	1.207.426,70	
Assistência Comunitária	30.000,00	10.000,00	0,00	0,00	0,00	10.000,00	0,00	0,00	0,00	10.000,00	
Atenção Básica	3.054.495,00	4.478.295,00	903.317,32	3.446.413,84	11,69	1.031.881,16	930.513,61	3.177.460,54	12,18	1.300.834,46	
Assistência Hospitalar e Ambulatorial	1.496.500,00	2.905.500,00	655.396,22	2.305.606,79	7,82	599.893,21	696.490,61	2.037.372,74	7,81	868.127,26	
Suporte Profilático e Terapêutico	110.000,00	70.000,00	0,00	0,00	0,00	70.000,00	0,00	0,00	0,00	70.000,00	
Vigilância Sanitária	113.000,00	113.000,00	0,00	10.580,00	0,04	102.420,00	0,00	10.580,00	0,04	102.420,00	
Vigilância Epidemiológica	602.500,00	647.500,00	56.921,25	215.556,67	0,73	431.943,33	56.921,25	215.556,67	0,83	431.943,33	
Trabalho	83.000,00	69.000,00	0,00	0,00	0,00	69.000,00	0,00	0,00	0,00	69.000,00	
Empregabilidade	42.000,00	42.000,00	0,00	0,00	0,00	42.000,00	0,00	0,00	0,00	42.000,00	
Fomento ao Trabalho	41.000,00	27.000,00	0,00	0,00	0,00	27.000,00	0,00	0,00	0,00	27.000,00	
Educação	13.733.000,00	12.824.000,00	2.197.055,92	8.844.139,57	30,00	3.979.860,43	2.120.235,98	8.291.280,54	31,77	4.532.719,46	
Ensino Fundamental	8.626.000,00	9.531.500,00	1.791.497,31	7.264.917,89	24,64	2.266.582,11	1.792.684,10	6.965.355,13	26,69	2.566.144,87	
Ensino Médio	25.000,00	25.000,00	0,00	0,00	0,00	25.000,00	0,00	0,00	0,00	25.000,00	
Ensino Profissional	22.000,00	22.000,00	0,00	0,00	0,00	22.000,00	0,00	0,00	0,00	22.000,00	

## GOVERNO MUNICIPAL DE ACARAPE

## Relatório Resumido de Execução Orçamentária

## Demonstrativo da Execução das Despesas por Função/Subfunção

## Orçamento Fiscal e da Seguridade Social

Período: Janeiro a Agosto de 2018/Bimestre: Julho e Agosto

RREO - Anexo 2 (LRF, Art. 52, inciso II, alínea "c")

Em reais

Função/Subfunção	Dotação Inicial	Dotação Atualizada (a)	Despesas Empenhadas			Saldo(c) = (a-b)	Despesas Liquidadas			Saldo(e) = (a-d)	Insc. Restos a Pagar Não Processados (f)
			No Bimestre	Até o Bimestre (b)	% (b / total b)		No Bimestre	Até o Bimestre (d)	% (d / total d)		
Ensino Superior	150.000,00	37.000,00	0,00	0,00	0,00	37.000,00	0,00	0,00	0,00	37.000,00	
Educação Infantil	414.000,00	372.000,00	0,00	228.150,00	0,77	143.850,00	0,00	228.150,00	0,87	143.850,00	
Educação de Jovens e Adultos	295.000,00	175.000,00	0,00	0,00	0,00	175.000,00	0,00	0,00	0,00	175.000,00	
Educação Especial	21.000,00	21.000,00	0,00	0,00	0,00	21.000,00	0,00	0,00	0,00	21.000,00	
Educação Básica	3.980.000,00	2.307.500,00	312.165,07	1.124.462,45	3,81	1.183.037,55	234.158,34	871.166,18	3,34	1.436.333,82	
Desporto Comunitário	200.000,00	333.000,00	93.393,54	226.609,23	0,77	106.390,77	93.393,54	226.609,23	0,87	106.390,77	
Cultura	696.000,00	609.000,00	30.000,00	407.923,90	1,38	201.076,10	2.920,93	380.844,83	1,46	228.155,17	
Difusão Cultural	696.000,00	609.000,00	30.000,00	407.923,90	1,38	201.076,10	2.920,93	380.844,83	1,46	228.155,17	
Direito da Cidadania	61.000,00	18.000,00	0,00	0,00	0,00	18.000,00	0,00	0,00	0,00	18.000,00	
Defesa Civil	61.000,00	18.000,00	0,00	0,00	0,00	18.000,00	0,00	0,00	0,00	18.000,00	
Urbanismo	3.052.000,00	3.326.000,00	730.800,40	2.645.656,27	8,97	680.343,73	703.140,68	2.366.567,66	9,07	959.432,34	
Administração Geral	2.202.000,00	2.986.000,00	673.917,76	2.546.986,98	8,64	439.013,02	646.258,04	2.267.898,37	8,69	718.101,63	
Infra-Estrutura Urbana	500.000,00	210.000,00	56.882,64	92.803,29	0,31	117.196,71	56.882,64	92.803,29	0,36	117.196,71	
Serviços Urbanos	350.000,00	130.000,00	0,00	5.866,00	0,02	124.134,00	0,00	5.866,00	0,02	124.134,00	
Habitação	200.000,00	15.000,00	0,00	0,00	0,00	15.000,00	0,00	0,00	0,00	15.000,00	
Assistência Comunitária	200.000,00	15.000,00	0,00	0,00	0,00	15.000,00	0,00	0,00	0,00	15.000,00	
Saneamento	530.000,00	112.000,00	0,00	0,00	0,00	112.000,00	0,00	0,00	0,00	112.000,00	
Assistência Comunitária	365.000,00	92.000,00	0,00	0,00	0,00	92.000,00	0,00	0,00	0,00	92.000,00	
Saneamento Básico Urbano	165.000,00	20.000,00	0,00	0,00	0,00	20.000,00	0,00	0,00	0,00	20.000,00	
Gestão Ambiental	370.000,00	67.700,00	0,00	0,00	0,00	67.700,00	0,00	0,00	0,00	67.700,00	
Controle Ambiental	370.000,00	67.700,00	0,00	0,00	0,00	67.700,00	0,00	0,00	0,00	67.700,00	
Ciência e Tecnologia	22.000,00	22.000,00	0,00	0,00	0,00	22.000,00	0,00	0,00	0,00	22.000,00	
Tecnologia da Informação	22.000,00	22.000,00	0,00	0,00	0,00	22.000,00	0,00	0,00	0,00	22.000,00	
Agricultura	558.000,00	193.850,00	1.930,00	5.030,00	0,02	188.820,00	1.930,00	2.930,00	0,01	190.920,00	
Recursos Hídricos	250.000,00	35.850,00	0,00	0,00	0,00	35.850,00	0,00	0,00	0,00	35.850,00	
Abastecimento	35.000,00	15.000,00	0,00	2.100,00	0,01	12.900,00	0,00	0,00	0,00	15.000,00	
Extensão Rural	67.000,00	59.000,00	1.930,00	2.930,00	0,01	56.070,00	1.930,00	2.930,00	0,01	56.070,00	
Defesa Agropecuária	36.000,00	36.000,00	0,00	0,00	0,00	36.000,00	0,00	0,00	0,00	36.000,00	
Promoção Comercial	170.000,00	48.000,00	0,00	0,00	0,00	48.000,00	0,00	0,00	0,00	48.000,00	
Indústria	150.000,00	10.000,00	0,00	0,00	0,00	10.000,00	0,00	0,00	0,00	10.000,00	
Promoção Industrial	150.000,00	10.000,00	0,00	0,00	0,00	10.000,00	0,00	0,00	0,00	10.000,00	
Comércio e Serviços	80.000,00	25.000,00	0,00	0,00	0,00	25.000,00	0,00	0,00	0,00	25.000,00	
Turismo	80.000,00	25.000,00	0,00	0,00	0,00	25.000,00	0,00	0,00	0,00	25.000,00	
Energia	500.000,00	250.000,00	36.031,22	54.853,30	0,19	195.146,70	36.031,22	54.853,30	0,21	195.146,70	
Serviços Urbanos	300.000,00	175.000,00	36.031,22	54.853,30	0,19	120.146,70	36.031,22	54.853,30	0,21	120.146,70	
Energia Elétrica	200.000,00	75.000,00	0,00	0,00	0,00	75.000,00	0,00	0,00	0,00	75.000,00	

GOVERNO MUNICIPAL DE ACARAPE

Relatório Resumido de Execução Orçamentária

**Demonstrativo da Execução das Despesas por Função/Subfunção**

Orçamento Fiscal e da Seguridade Social

Período: Janeiro a Agosto de 2018/Bimestre: Julho e Agosto

RREO - Anexo 2 (LRF, Art. 52, inciso II, alínea "c")

Em reais

Função/Subfunção	Dotação Inicial	Dotação Atualizada (a)	Despesas Empenhadas			Saldo(c) = (a-b)	Despesas Liquidadas			Saldo(e) = (a-d)	Insc. Restos a Pagar Não Processados (f)
			No Bimestre	Até o Bimestre (b)	% (b / total b)		No Bimestre	Até o Bimestre (d)	% (d / total d)		
Transporte	720.000,00	483.000,00	189.989,96	314.455,63	1,07	168.544,37	146.521,38	225.811,49	0,87	257.188,51	
Transporte Rodoviário	720.000,00	483.000,00	189.989,96	314.455,63	1,07	168.544,37	146.521,38	225.811,49	0,87	257.188,51	
Desporto e Lazer	415.000,00	287.000,00	2.850,00	27.889,40	0,09	259.110,60	2.350,00	26.989,40	0,10	260.010,60	
Desporto Comunitário	415.000,00	287.000,00	2.850,00	27.889,40	0,09	259.110,60	2.350,00	26.989,40	0,10	260.010,60	
Encargos Especiais	900.000,00	601.924,98	0,00	460.000,00	1,56	141.924,98	104.613,70	418.391,40	1,60	183.533,58	
Serviço da Dívida Interna	900.000,00	601.924,98	0,00	460.000,00	1,56	141.924,98	104.613,70	418.391,40	1,60	183.533,58	
Reserva de Contingência	100.000,00	100.000,00	0,00	0,00	0,00	100.000,00	0,00	0,00	0,00	100.000,00	
Reserva de Contingência	100.000,00	100.000,00	0,00	0,00	0,00	100.000,00	0,00	0,00	0,00	100.000,00	
Despesas (Intra-Orçamentárias) (II)	1.543.750,00	2.124.750,00	92.620,78	1.583.296,81	5,37	541.453,19	119.778,49	974.336,49	3,73	1.150.413,51	
<b>Total (III) (I + II)</b>	<b>46.027.045,00</b>	<b>46.027.045,00</b>	<b>6.787.896,89</b>	<b>29.484.425,80</b>	<b>100,00</b>	<b>16.542.619,20</b>	<b>7.175.731,96</b>	<b>26.096.447,68</b>	<b>100,00</b>	<b>19.930.597,32</b>	

FRANKLIN VERISSIMO OLIVEIRA  
Prefeito Municipal

WANESSA MARIA CHAGAS DA SILVA  
Responsável pelo Controle Interno

MUNICIPIOS CONSULTORIA E CONTABILIDADE S/S-ME  
Contador - CRC 325/O-8

ALVARO NUNES WEYNE TERCEIRO  
Secretário de Administração e Finanças



GOVERNO MUNICIPAL DE ACARAPE

Relatório Resumido de Execução Orçamentária

**Demonstrativo da Receita Corrente Líquida**

Orçamento Fiscal e da Seguridade Social

Período: Janeiro a Agosto de 2018/Bimestre: Julho e Agosto


RREO - Anexo 3 (LRF, Art. 53, inciso I)

Especificação	Evolução da Receita Realizada nos Últimos 12 Meses												Total (Últimos 12 Meses)	Previsão Atualizada do Exercício
	Setembro/2017	Outubro/2017	Novembro/2017	Dezembro/2017	Janeiro/2018	Fevereiro/2018	Março/2018	Abril/2018	Mai/2018	Junho/2018	Julho/2018	Agosto/2018		
Receitas Correntes (I)	1.522.430,66	660.019,93	1.637.330,64	4.095.742,16	3.360.260,92	4.472.275,48	2.681.696,01	3.061.013,59	3.796.164,80	3.370.141,02	3.372.341,10	3.394.718,65	35.424.134,96	39.100.600,00
Impostos, Taxas e Contribuições de Melhoria	41.242,24	65.280,34	68.981,60	464.702,74	160.570,07	105.815,10	30.828,21	36.605,74	44.583,35	23.495,69	20.415,81	117.695,83	1.180.216,72	1.188.000,00
IPTU	8.353,01	29.387,22	9.094,10	1.473,52	1.707,19	280,53	548,90	83,39	240,12	378,54	64,62	4.026,26	55.637,40	90.000,00
ISS	28.268,73	20.248,01	25.635,68	39.443,43	23.346,21	12.045,09	21.845,58	29.031,21	28.707,33	14.475,00	16.265,89	74.519,92	333.832,08	300.000,00
ITBI	0,00	0,00	2.000,00	0,00	0,00	0,00	0,00	0,00	0,00	0,00	2.364,43	1.302,00	5.666,43	30.000,00
IRRF	4.335,92	15.605,69	32.203,82	423.690,34	125.246,79	93.489,48	8.433,73	7.491,14	15.635,90	8.448,96	1.720,87	37.847,65	774.150,29	640.000,00
Outros Impostos, Taxas e Contribuições de Melhoria	284,58	39,42	48,00	95,45	10.269,88	0,00	0,00	0,00	0,00	193,19	0,00	0,00	10.930,52	128.000,00
Contribuições	215.505,25	222.862,41	246.621,81	683.786,16	358.459,89	510.483,78	59.288,39	242.973,77	241.460,98	197.809,65	225.281,95	233.599,45	3.438.133,49	417.500,00
Receita Patrimonial	4.398,83	3.667,45	-364,43	3.156,91	2.795,42	2.398,78	3.714,33	2.768,52	2.568,13	3.234,73	2.828,04	3.896,70	35.063,41	208.000,00
Rendimentos de Aplicação Financeira	4.398,83	3.667,45	-364,43	3.156,91	2.795,42	2.398,78	3.714,33	2.768,52	2.568,13	3.234,73	2.828,04	3.896,70	35.063,41	198.000,00
Outras Receitas Patrimoniais	0,00	0,00	0,00	0,00	0,00	0,00	0,00	0,00	0,00	0,00	0,00	0,00	0,00	10.000,00
Receita Agropecuária	0,00	0,00	0,00	0,00	0,00	0,00	0,00	0,00	0,00	0,00	0,00	0,00	0,00	0,00
Receita Industrial	0,00	0,00	0,00	0,00	0,00	0,00	0,00	0,00	0,00	0,00	0,00	0,00	0,00	0,00
Receita de Serviços	522,63	179,58	392,98	0,00	372,51	998,69	0,00	451,62	455,78	0,00	918,03	346,02	4.637,84	27.000,00
Transferências Correntes	1.260.649,44	367.805,80	1.321.357,82	2.815.674,80	2.837.189,35	3.848.839,36	2.586.814,13	2.778.181,94	3.507.096,56	3.098.128,26	3.122.877,05	2.933.348,19	30.477.962,70	35.477.100,00
Cota-Parte do FPM	-290.803,38	-498.572,06	72.982,88	797.085,83	1.204.507,34	1.574.667,80	1.060.367,05	1.111.760,31	1.364.399,98	1.277.695,70	1.471.850,58	1.094.753,56	10.240.695,59	11.200.000,00
Cota-Parte do ICMS	378.671,88	-132.055,75	266.511,02	540.976,51	510.132,26	423.766,17	367.718,07	395.228,22	426.241,78	339.366,96	457.417,33	418.431,32	4.392.405,77	6.048.000,00
Cota-Parte do IPVA	13.860,95	25.753,77	29.429,57	45.573,67	43.032,96	64.637,10	34.452,52	34.411,23	34.149,78	28.389,80	13.663,23	33.354,41	400.708,99	432.000,00
Cota-Parte do ITR	3.116,91	2.207,76	35,52	0,00	0,00	0,00	333,95	38,77	14,19	45,98	224,24	830,34	6.847,66	2.400,00
Transferências da LC 87/1996	1.397,90	1.397,90	1.397,90	1.397,90	1.181,32	1.181,32	1.181,32	1.181,32	1.181,32	1.181,32	1.181,32	1.181,32	15.042,16	12.800,00
Transferências da LC 61/1989	1.438,96	1.816,00	1.482,87	2.045,93	0,00	0,00	0,00	0,00	0,00	0,00	0,00	0,00	6.783,76	155.000,00
Transferência do FUNDEB	539.542,28	555.718,02	331.861,77	983.571,57	745.765,41	1.348.459,02	779.424,62	644.851,35	1.264.969,66	805.348,15	764.567,85	794.063,91	9.558.143,61	10.955.000,00
Outras Transferências Correntes	613.423,94	411.540,16	617.656,29	445.023,39	332.570,06	436.127,95	343.336,60	590.710,74	416.139,85	646.100,35	413.972,50	590.733,33	5.857.335,16	6.671.900,00
Outras Receitas Correntes	112,27	224,35	340,86	128.421,55	873,68	3.739,77	1.050,95	32,00	0,00	47.472,69	20,22	105.832,46	288.120,80	1.783.000,00
Deduções (II)	431.955,89	475.166,89	508.595,17	717.322,06	641.833,21	861.758,87	293.790,17	448.349,09	417.180,23	501.892,31	357.873,20	436.956,19	6.092.673,28	4.923.800,00
Contribuição Servidor para o Plano de Previdência	183.085,29	191.520,94	207.194,16	335.572,14	289.585,96	448.482,44	624,32	139.445,85	51.596,26	172.131,91	89.463,09	126.859,69	2.235.562,05	202.500,00
Compensações Financ. entre Regimes Previdência	0,00	0,00	0,00	0,00	0,00	0,00	0,00	0,00	0,00	0,00	0,00	0,00	0,00	292.500,00
Dedução da Receita para Formação do FUNDEB	248.870,60	283.645,95	301.401,01	381.749,92	352.247,25	413.276,43	293.165,85	308.903,24	365.583,97	329.760,40	268.410,11	310.096,50	3.857.111,23	4.428.800,00
<b>Receita Corrente Líquida (III) = (I - II)</b>	<b>1.090.474,77</b>	<b>184.853,04</b>	<b>1.128.735,47</b>	<b>3.378.420,10</b>	<b>2.718.427,71</b>	<b>3.610.516,61</b>	<b>2.387.905,84</b>	<b>2.612.664,50</b>	<b>3.378.984,57</b>	<b>2.868.248,71</b>	<b>3.014.467,90</b>	<b>2.957.762,46</b>	<b>29.331.461,68</b>	<b>34.176.800,00</b>

GOVERNO MUNICIPAL DE ACARAPE  
Relatório Resumido de Execução Orçamentária  
**Demonstrativo da Receita Corrente Líquida**  
Orçamento Fiscal e da Seguridade Social  
Período: Janeiro a Agosto de 2018/Bimestre: Julho e Agosto

RREO - Anexo 3 (LRF, Art. 53, inciso I)

Em reais



---

FRANKLIN VERISSIMO OLIVEIRA  
Prefeito Municipal



---

WANESSA MARIA CHAGAS DA SILVA  
Responsável pelo Controle Interno



---

MUNICIPIOS CONSULTORIA E CONTABILIDADE S/S-ME  
Contador - CRC 325/O-8



---

ALVARO NUNES WEYNE TERCEIRO  
Secretário de Administração e Finanças

## GOVERNO MUNICIPAL DE ACARAPE

Relatório Resumido de Execução Orçamentária

**Demonstrativo das Receitas e Despesas Previdenciárias do Regime Próprio de Previdência dos Servidores**

Orçamento Fiscal e da Seguridade Social

Período: Janeiro a Agosto / Bimestre: Julho a Agosto de 2018

RREO - Anexo 4 (LRF, Art. 53, inciso II)

Em Reais

RECEITAS PREVIDENCIÁRIAS - RPPS	PLANO PREVIDENCIÁRIO		RECEITAS REALIZADAS	
	PREVISÃO INICIAL	PREVISÃO ATUALIZADA	Até o Bimestre	Até o Bimestre
			2018	2017
RECEITAS CORRENTES (I)	850.000,00	850.000,00	1.323.514,91	1.370.996,39
Receitas de Contribuições dos Segurados	202.500,00	202.500,00	1.318.189,52	1.364.772,09
Civil	202.500,00	202.500,00	1.318.189,52	1.364.772,09
Ativo	202.500,00	202.500,00	1.318.189,52	1.364.772,09
Inativo	0,00	0,00	0,00	0,00
Pensionista	0,00	0,00	0,00	0,00
Receitas de Contribuições Patronais	355.000,00	355.000,00	0,00	0,00
Civil	355.000,00	355.000,00	0,00	0,00
Ativo	355.000,00	355.000,00	0,00	0,00
Inativo				
Pensionista				
Em Regime de Parcelamento de Débitos	0,00	0,00	0,00	0,00
Receita Patrimonial	0,00	0,00	5.325,39	6.224,30
Receitas Imobiliárias	0,00	0,00	0,00	0,00
Receitas de Valores Mobiliários	0,00	0,00	5.325,39	6.224,30
Outras Receitas Patrimoniais	0,00	0,00	0,00	0,00
Receitas de Serviços	0,00	0,00		
Outras Receitas Correntes	292.500,00	292.500,00	0,00	0,00
Compensação Previdenciária do RGPS para o RPPS	0,00	0,00	0,00	0,00
Aportes Periódicos para Amortização de Déficit Atuarial do RPPS (II)	0,00	0,00	0,00	0,00
Demais Receitas Correntes	292.500,00	292.500,00	0,00	0,00
RECEITAS DE CAPITAL (III)	0,00	0,00	0,00	0,00
Alienação de Bens, Direitos e Ativos	0,00	0,00	0,00	0,00
Amortização de Empréstimos	0,00	0,00	0,00	0,00
Outras Receitas de Capital	0,00	0,00	0,00	0,00
<b>TOTAL DAS RECEITAS PREVIDENCIÁRIAS - RPPS (IV) = (I + III - II)</b>	<b>850.000,00</b>	<b>850.000,00</b>	<b>1.323.514,91</b>	<b>1.370.996,39</b>

## GOVERNO MUNICIPAL DE ACARAPE

## Relatório Resumido de Execução Orçamentária

**Demonstrativo das Receitas e Despesas Previdenciárias do Regime Próprio de Previdência dos Servidores**

## Orçamento Fiscal e da Seguridade Social

Período: Janeiro a Agosto / Bimestre: Julho a Agosto de 2018

RREO - Anexo 4 (LRF, Art. 53, inciso II)

Em Reais

DESPESAS PREVIDENCIÁRIAS - RPPS	DOTAÇÃO INICIAL	DOTAÇÃO ATUALIZADA	DESPESAS EMPENHADAS		DESPESAS LIQUIDADAS		INSCRITA EM RESTOS A PAGAR NÃO PROCESSADOS	
			Até o Bimestre 2018	Até o Bimestre 2017	Até o Bimestre 2018	Até o Bimestre 2017	Até o Bimestre 2018	Até o Bimestre 2017
ADMINISTRAÇÃO (V)	0,00	0,00	0,00	0,00	0,00	0,00	0,00	0,00
Despesas Correntes	0,00	0,00	0,00	0,00	0,00	0,00	0,00	0,00
Despesas de Capital	0,00	0,00	0,00	0,00	0,00	0,00	0,00	0,00
PREVIDÊNCIA (VI)	402.500,00	1.513.575,02	1.424.985,73	1.142.600,62	1.424.985,73	1.142.600,62	0,00	0,00
Benefícios - Civil	400.000,00	1.511.075,02	1.424.985,73	1.142.600,62	1.424.985,73	1.142.600,62	0,00	0,00
Aposentadorias	250.000,00	1.351.075,02	1.347.492,08	1.073.805,85	1.347.492,08	1.073.805,85	0,00	0,00
Pensões	150.000,00	160.000,00	77.493,65	68.794,77	77.493,65	68.794,77	0,00	0,00
Outros Benefícios Previdenciários	0,00	0,00	0,00	0,00	0,00	0,00	0,00	0,00
Outras Despesas Previdenciárias	2.500,00	2.500,00	0,00	0,00	0,00	0,00	0,00	0,00
Compensação Previdenciária do RPPS para o RGPS	2.500,00	2.500,00	0,00	0,00	0,00	0,00	0,00	0,00
Demais Despesas Previdenciárias								
<b>TOTAL DAS DESPESAS PREVIDENCIÁRIAS - RPPS (VII) = (V + VI)</b>	<b>402.500,00</b>	<b>1.513.575,02</b>	<b>1.424.985,73</b>	<b>1.142.600,62</b>	<b>1.424.985,73</b>	<b>1.142.600,62</b>	<b>0,00</b>	<b>0,00</b>
<b>RESULTADO PREVIDENCIÁRIO (VIII) = (IV - VII)</b>	<b>447.500,00</b>	<b>-663.575,02</b>	<b>-101.470,82</b>	<b>228.395,77</b>	<b>-101.470,82</b>	<b>228.395,77</b>		

GOVERNO MUNICIPAL DE ACARAPE

Relatório Resumido de Execução Orçamentária

**Demonstrativo das Receitas e Despesas Previdenciárias do Regime Próprio de Previdência dos Servidores**


Orçamento Fiscal e da Seguridade Social

Período: Janeiro a Agosto / Bimestre: Julho a Agosto de 2018

RREO - Anexo 4 (LRF, Art. 53, inciso II)

Em Reais

Recursos RPPS Arrecadados em Exercícios Anteriores		PREVISÃO ORÇAMENTÁRIA	
Valor			
Reserva Orçamentária do RPPS		PREVISÃO ORÇAMENTÁRIA	
Valor			
Aportes de Recursos para o Plano Previdenciário do RPPS		APORTES REALIZADOS	
Plano de Amortização - Contribuição Patronal Suplementar			
Plano de Amortização - Aporte Periódico de Valores Predefinidos			
Outros Aportes para o RPPS			
Recursos para Cobertura de Déficit Financeiro			
Bens e Direitos do RPPS	PERÍODO DE REFERÊNCIA		
	2018	2017	
Caixa e Equivalentes de Caixa	116.364,60	115.135,34	
Investimentos e Aplicações			
Outros Bens e Direitos			



FRANKLIN VERISSIMO OLIVEIRA  
Prefeito Municipal



MUNICIPIOS CONSULTORIA E CONTABILIDADE S/S-ME  
Contador - CRC 325/O-8



WANESSA MARIA CHAGAS DA SILVA  
Responsável pelo Controle Interno



ALVARO NUNES WEYNE TERCEIRO  
Secretário de Administração e Finanças

## GOVERNO MUNICIPAL DE ACARAPE

## Relatório Resumido de Execução Orçamentária

**Demonstrativo do Resultado Primário e Nominal**

## Orçamento Fiscal e da Seguridade Social

Período: Janeiro a Agosto de 2018/Bimestre: Julho e Agosto

RREO - Anexo 6 (LRF - Art. 53, inciso III)

Em reais

Receitas Primárias	Previsão Atualizada	Até o Bimestre 2018
		Receitas Realizadas (a)
Receitas Correntes (I)	39.100.600,00	24.867.167,82
Impostos, Taxas e Contribuições de Melhoria	1.188.000,00	540.009,80
IPTU	90.000,00	7.329,55
ISS	300.000,00	220.236,23
ITBI	30.000,00	3.666,43
IRRF	640.000,00	298.314,52
Outros Impostos, Taxas e Contribuições de Melhoria	128.000,00	10.463,07
Contribuições	417.500,00	2.069.357,86
Receitas Previdenciárias	202.500,00	1.822.426,89
Outras Receitas de Contribuições	215.000,00	246.930,97
Receita Patrimonial	208.000,00	24.204,65
Aplicações Financeiras (II)	198.000,00	24.204,65
Outras Receitas Patrimoniais	10.000,00	0,00
Transferências Correntes	35.477.100,00	22.071.031,09
Cota-Parte do FPM	11.200.000,00	8.248.816,49
Cota-Parte do ICMS	6.048.000,00	2.670.641,65
Cota-Parte do IPVA	432.000,00	228.872,69
Cota-Parte do ITR	2.400,00	1.190,01
Transferências da LC 87/1996	12.800,00	7.560,48
Transferências da LC nº 61/1989	155.000,00	0,00
Transferências do FUNDEB	0,00	0,00
Outras Transferências Correntes	17.626.900,00	10.913.949,77
Demais Receitas Correntes	1.810.000,00	162.564,42
Outras Receitas Financeiras (III)	0,00	0,00
Receitas Correntes Restantes	1.810.000,00	162.564,42
Receitas Primárias Correntes (IV) = (I - II - III)	38.902.600,00	24.842.963,17
Receitas de Capital (V)	6.571.445,00	615.811,85
Operações de Crédito (VI)	0,00	0,00
Amortização de Empréstimos (VII)	0,00	0,00
Alienação de Bens	0,00	0,00
Receitas de Alienação de Investimentos Temporários (VIII)		
Receitas de Alienação de Investimentos Permanentes (IX)		
Outras Alienações de Bens	0,00	0,00
Transferências de Capital	1.005.700,00	615.811,85
Convênios	0,00	0,00
Outras Transferências de Capital	1.005.700,00	615.811,85

GOVERNO MUNICIPAL DE ACARAPE  
 Relatório Resumido de Execução Orçamentária  
**Demonstrativo do Resultado Primário e Nominal**  
 Orçamento Fiscal e da Seguridade Social  
 Período: Janeiro a Agosto de 2018/Bimestre: Julho e Agosto

RREO - Anexo 6 (LRF - Art. 53, inciso III)

Em reais

Receitas Primárias	Previsão Atualizada	Até o Bimestre 2018						
		Receitas Realizadas (a)						
Outras Receitas de Capital	5.565.745,00	0,00						
Outras Receitas de Capital Não Primárias (X)								
Outras Receitas de Capital Primárias	5.565.745,00	0,00						
Receitas Primárias de Capital (XI) = (V - VI - VII - VIII - IX - X)	6.571.445,00	615.811,85						
Receita Primária Total (XII) = (IV + XI)	45.474.045,00	25.458.775,02						
Despesas Primárias	Dotação Atualizada	Despesas Empenhadas	Despesas Liquidadas	Despesas Pagas (a)	Restos a Pagar Processados Pagos (b)	Restos a Pagar Não Processados		
						Liquidados	Pagos (c)	
Despesas Primárias								
Despesas Correntes (XIII)	42.450.295,00	28.128.223,25	24.907.225,99	22.123.469,41	2.704.829,07	530.537,38	526.064,29	
Pessoal e Encargos Sociais	22.314.120,02	16.345.985,17	14.874.540,91	13.259.963,12	1.532.886,96			
Juros e Encargos da Dívida (XIV)	64.424,98	0,00	0,00	0,00	0,00			
Outras Despesas Correntes	20.071.750,00	11.782.238,08	10.032.685,08	8.863.506,29	1.171.942,11	530.537,38	526.064,29	
Despesas Primárias Correntes (XV) = (XIII - XIV)	42.385.870,02	28.128.223,25	24.907.225,99	22.123.469,41	2.704.829,07	530.537,38	526.064,29	
Despesas de Capital (XVI)	3.476.750,00	1.356.202,55	1.189.221,69	1.048.924,26	0,00			
Investimentos	2.840.250,00	891.202,55	768.764,35	628.466,92	0,00			
Inversões Financeiras	111.500,00	0,00	0,00	0,00	0,00			
Concessão de Empréstimo (XVII)								
Aquisição de Título de Capital Já Integralizado (XVIII)								
Aquisição de Título de Crédito (XIX)								
Demais Inversões Financeiras	111.500,00	0,00	0,00	0,00	0,00			
Amortização da Dívida (XX)	525.000,00	465.000,00	420.457,34	420.457,34	0,00			
Despesas Primárias de Capital (XXI) = (XVI - XVII - XVIII - XIX - XX)	2.951.750,00	891.202,55	768.764,35	628.466,92	0,00			
Reserva de Contingência (XXII)	100.000,00							
Despesas Primária Total (XXIII) = (XV + XXI + XXII)	45.437.620,02	29.019.425,80	25.675.990,34	22.751.936,33	2.704.829,07	530.537,38	526.064,29	
Resultado Primário - Acima da Linha (XXIV) =  XIIa - (XXIIIa + XXIIIb + XXIIIc)							-524.054,67	

Meta Fiscal Para o Resultado Primário	Valor Corrente
Meta fixada no Anexo de Metas Fiscais da LDO para o exercício de referência	0,00

## GOVERNO MUNICIPAL DE ACARAPE

## Relatório Resumido de Execução Orçamentária

**Demonstrativo do Resultado Primário e Nominal**

## Orçamento Fiscal e da Seguridade Social

Período: Janeiro a Agosto de 2018/Bimestre: Julho e Agosto

RREO - Anexo 6 (LRF - Art. 53, inciso III)

Em reais

Juros Nominais	Valor Incorrido
JUROS E ENCARGOS ATIVOS (XXV)	18.879,26
JUROS E ENCARGOS PASSIVOS (XXVI)	0,00

RESULTADO NOMINAL - Acima da Linha (XXVII) = XXIV + (XXV - XXVI)	-505.175,41
--	-------------

Meta Fiscal Para o Resultado Nominal	Valor Corrente
Meta fixada no Anexo de Metas Fiscais da LDO para o exercício de referência	0,00

CÁLCULO DO RESULTADO NOMINAL	Saldo	
	Em 31/Dez/2017 (a)	Até o Agosto (b)
DÍVIDA CONSOLIDADA (XXVIII)	27.561.383,84	27.142.992,40
DEDUÇÕES (XXIX)	0,00	0,00
Disponibilidade de Caixa	-2.947.606,68	-3.868.836,76
Disponibilidade de Caixa Bruta	1.637.188,74	920.930,66
(-) Restos a Pagar Processados (XXX)	4.584.795,42	4.789.767,42
Demais Haveres Financeiros	0,00	0,00
DÍVIDA CONSOLIDADA LÍQUIDA (XXXI) = (XXVIII - XXIX)	27.561.383,84	27.142.992,40
RESULTADO NOMINAL - Abaixo da Linha (XXXII) = (XXXIa - XXXIb)		418.391,44

Ajuste Metodológico	Até o Bimestre
VARIAÇÃO SALDO RPP = (XXXIII) = (XXXa - XXXb)	-204.972,00
RECEITA DE ALIENAÇÃO DE INVESTIMENTOS PERMANENTES (IX)	0,00
PASSIVOS RECONHECIDOS NA DC (XXXIV)	
OUTROS AJUSTES (XXXV)	
RESULTADO NOMINAL AJUSTADO - Abaixo da Linha (XXXVI) = (XXXII - XXXIII - IX + XXXIV + XXXV)	623.363,44

Informações Adicionais	Previsão Orçamentária
Saldo de Exercícios Anteriores	
Recursos Arrecadados em Exercícios Anteriores - RPPS	
Superávit Financeiro Utilizado para Abertura e Reabertura de Créditos Adicionais	
Reserva Orçamentária do RPPS	



GOVERNO MUNICIPAL DE ACARAPE

Relatório Resumido de Execução Orçamentária


**Demonstrativo do Resultado Primário e Nominal**

Orçamento Fiscal e da Seguridade Social

Período: Janeiro a Agosto de 2018/Bimestre: Julho e Agosto

RREO - Anexo 6 (LRF, Art. 53, inciso III)

Em reais



---

FRANKLIN VERISSIMO OLIVEIRA  
Prefeito Municipal



---

MUNICIPIOS CONSULTORIA E CONTABILIDADE S/S-ME  
Contador - CRC 325/O-8



---

WANESSA MARIA CHAGAS DA SILVA  
Responsável pelo Controle Interno



---

ALVARO NUNES WEYNE TERCEIRO  
Secretário de Administração e Finanças

## GOVERNO MUNICIPAL DE ACARAPE

## Relatório Resumido de Execução Orçamentária

## Restos a Pagar por Poder e Órgão

## Orçamento Fiscal e da Seguridade Social

Período: Janeiro a Agosto de 2018/Bimestre: Julho e Agosto

RREO - Anexo 7 (LRF, Art. 53, inciso V)

PODER/ÓRGÃO	RESTOS A PAGAR PROCESSADOS E NÃO PROCESSADOS LIQUIDADOS EM EXERCÍCIOS ANTERIORES					RESTOS A PAGAR NÃO PROCESSADOS						Saldo l = (e + k)
	INSCRITOS		Pagos (c)	Cancelados (d)	Saldo e = (a+b) - (c+d)	INSCRITOS		Liquidados (h)	Pagos (i)	Cancelados (j)	Saldo k = (f+g) - (i+j)	
	Em Exercícios Anteriores (a)	Em 31 de Dezembro de 2017 (b)				Em Exercícios Anteriores (f)	Em 31 de Dezembro de 2017 (g)					
RESTOS A PAGAR (EXCETO INTRA-ORÇAMENTÁRIOS) (I)	1.461.191,68	3.314.050,24	2.704.829,07	0,00	2.070.412,85	9.912,21	746.020,09	530.537,38	526.064,29	0,00	229.868,01	2.300.280,86
PODER EXECUTIVO	1.461.191,68	3.314.050,24	2.704.829,07	0,00	2.070.412,85	9.912,21	746.020,09	530.537,38	526.064,29	0,00	229.868,01	2.300.280,86
Gabinete do Prefeito	22.766,30	121.203,54	117.304,24	0,00	26.665,60	0,00	57.988,24	51.491,20	51.491,20	0,00	6.497,04	33.162,64
Secretaria de Administração e Finanças	132.165,13	152.704,91	138.024,83	0,00	146.845,21	0,00	48.022,73	35.849,95	35.849,95	0,00	12.172,78	159.017,99
Secretaria de Planejamento	2.088,00	22.518,45	22.517,85	0,00	2.088,60	0,00	4.740,00	0,00	0,00	0,00	4.740,00	6.828,60
Secretaria de Desenvolvimento Econômico	440,00	820,00	800,00	0,00	460,00	0,00	4.475,00	0,00	0,00	0,00	4.475,00	4.935,00
Secretaria de Desenv. Agrário, Pesca e Pecuária	22.295,42	133.006,02	120.262,02	0,00	35.039,42	0,00	29.273,73	24.131,14	24.131,14	0,00	5.142,59	40.182,01
Secretaria de Infraestrutura e Meio Ambiente	236.391,73	652.328,08	483.523,32	0,00	405.196,49	0,00	163.190,28	153.229,76	153.229,76	0,00	9.960,52	415.157,01
Secretaria de Cultura, Esporte e Lazer	14.205,00	22.677,18	21.933,18	0,00	14.949,00	0,00	8.948,80	3.673,80	3.673,80	0,00	5.275,00	20.224,00
Secretaria da Juventude	0,00	1.000,00	1.000,00	0,00	0,00	0,00	4.265,00	0,00	0,00	0,00	4.265,00	4.265,00
Secretaria de Educação	357.860,27	843.254,81	838.790,89	0,00	362.324,19	0,00	201.756,41	112.919,61	112.919,61	0,00	88.836,80	451.160,99
Secretaria de Saúde	593.892,15	1.030.867,29	643.846,87	0,00	980.912,57	0,00	190.871,48	131.462,19	126.989,10	0,00	63.882,38	1.044.794,95
Secretaria do Trabalho e Desenv. Social	40.309,50	89.684,14	73.896,59	0,00	56.097,05	0,00	20.595,99	13.719,73	13.719,73	0,00	6.876,26	62.973,31
Instituto de Previdência Social de Acarape	6.025,04	225.992,07	224.936,07	0,00	7.081,04	9.912,21	7.565,01	4.060,00	4.060,00	0,00	13.417,22	20.498,26
Secretaria Municipal de Segurança Pública	32.753,14	17.993,75	17.993,21	0,00	32.753,68	0,00	4.327,42	0,00	0,00	0,00	4.327,42	37.081,10
PODER LEGISLATIVO	0,00	0,00	0,00	0,00	0,00	0,00	0,00	0,00	0,00	0,00	0,00	0,00
RESTOS A PAGAR (INTRA-ORÇAMENTÁRIOS) (II)	5.209,19	33.845,31	0,00	0,00	39.054,50	0,00	0,00	0,00	0,00	0,00	0,00	39.054,50
TOTAL (III) = (I + II)	1.466.400,87	3.347.895,55	2.704.829,07	0,00	2.109.467,35	9.912,21	746.020,09	530.537,38	526.064,29	0,00	229.868,01	2.339.335,36

GOVERNO MUNICIPAL DE ACARAPE

Relatório Resumido de Execução Orçamentária

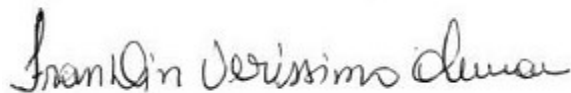
**Restos a Pagar por Poder e Órgão**

Orçamento Fiscal e da Seguridade Social

Período: Janeiro a Agosto de 2018/Bimestre: Julho e Agosto

RREO - Anexo 7 (LRF, Art. 53, inciso V)

PODER/ÓRGÃO	RESTOS A PAGAR PROCESSADOS E NÃO PROCESSADOS LIQUIDADOS EM EXERCÍCIOS ANTERIORES					RESTOS A PAGAR NÃO PROCESSADOS					Saldo l = (e + k)	
	INSCRITOS		Pagos (c)	Cancelados (d)	Saldo e = (a+b) - (c+d)	INSCRITOS		Liquidados (h)	Pagos (i)	Cancelados (j)		Saldo k = (f+g) - (i+j)
	Em Exercícios Anteriores (a)	Em 31 de Dezembro de 2017 (b)				Em Exercícios Anteriores (f)	Em 31 de Dezembro de 2017 (g)					



FRANKLIN VERISSIMO OLIVEIRA  
Prefeito Municipal



MUNICIPIOS CONSULTORIA E CONTABILIDADE S/S-ME  
Contador - CRC 325/O-8



WANESSA MARIA CHAGAS DA SILVA  
Responsável pelo Controle Interno



ALVARO NUNES WEYNE TERCEIRO  
Secretário de Administração e Finanças

## GOVERNO MUNICIPAL DE ACARAPE

## Relatório Resumido de Execução Orçamentária

**DEMONSTRATIVO DAS RECEITAS E DESPESAS COM MANUTENÇÃO E DESENVOLVIMENTO DO ENSINO - MDE**

## Orçamento Fiscal e da Seguridade Social

Período: Janeiro a Agosto de 2018/Bimestre: Julho e Agosto

RREO - ANEXO 8 (LDB, art. 72)

R\$ 1,00

<b>RECEITAS DO ENSINO</b>					
RECEITA RESULTANTE DE IMPOSTOS (Caput do Art. 212 da Constituição)	PREVISÃO INICIAL	PREVISÃO ATUALIZADA (a)	RECEITAS REALIZADAS		
			Até o Bimestre (b)	% (b/a) x 100	
RECEITA DE IMPOSTOS LIQUIDA (I)	1.060.000,00	1.060.000,00	529.546,73	49,96	
1.1 - Receita Resultante do Imposto sobre a Propriedade Predial e Territorial Urbana - IPTU	90.000,00	90.000,00	7.329,55	8,14	
1.1.1 - IPTU	90.000,00	90.000,00	7.329,55	8,14	
1.1.2 - Multa, Juros de Mora, Dívida Ativa e Outros Encargos do IPTU	0,00	0,00	0,00	0,00	
1.2 - Receita Resultante do Imposto sobre Transmissão Inter Vivos - ITBI	30.000,00	30.000,00	3.666,43	12,22	
1.2.1 - ITBI	30.000,00	30.000,00	3.666,43	12,22	
1.2.2 - Multa, Juros de Mora, Dívida Ativa e Outros Encargos do ITBI	0,00	0,00	0,00	0,00	
1.3 - Receita Resultante sobre o Imposto sobre Serviço de Qualquer Natureza - ISS	300.000,00	300.000,00	220.236,23	73,41	
1.3.1 - ISS	300.000,00	300.000,00	220.236,23	73,41	
1.3.2 - Multa, Juros de Mora, Dívida Ativa e Outros Encargos do ISS	0,00	0,00	0,00	0,00	
1.4 Imposto Resultante do Imposto de Renda Retido na Fonte - IRRF	640.000,00	640.000,00	298.314,52	46,61	
1.5 - Imposto Sobre a Propriedade Territorial Rural - ITR	0,00	0,00	0,00	0,00	
1.5.1 - ITR	0,00	0,00	0,00	0,00	
1.5.2 - Multa, Juros de Mora, Dívida Ativa e Outros Encargos do ITR	0,00	0,00	0,00	0,00	
RECEITAS DE TRANSFERÊNCIAS CONSTITUCIONAIS E LEGAIS (II)	22.144.000,00	22.144.000,00	13.811.291,27	62,37	
2.1 - Cota-Parte FPM	14.000.000,00	14.000.000,00	10.160.002,32	72,57	
2.1.1 - Parcela referente a CF, art. 159, I, alínea b	14.000.000,00	14.000.000,00	10.160.002,32	72,57	
2.1.2 - Parcela referente a CF, art. 159, I, alínea d	0,00	0,00	0,00	0,00	
2.1.3 - Parcela referente a CF, art. 159, I, alínea e	0,00	0,00	0,00	0,00	
2.2 - Cota-Parte ICMS	7.560.000,00	7.560.000,00	3.338.302,11	44,15	
2.3 - ICMS Desoneração - LC N. 87/1996	16.000,00	16.000,00	9.450,56	59,06	
2.4 - Cota-Parte IPI Exportação	25.000,00	25.000,00	15.957,78	63,83	
2.5 - Cota-Parte ITR	3.000,00	3.000,00	1.487,47	49,58	
2.6 - Cota-Parte IPVA	540.000,00	540.000,00	286.091,03	52,97	
2.7 - Cota-Parte IOF-Ouro	0,00	0,00	0,00	0,00	
3- TOTAL DA RECEITA DE IMPOSTOS (1 + 2)	23.204.000,00	23.204.000,00	14.340.838,00	61,80	
<b>RECEITAS ADICIONAIS PARA FINANCIAMENTO DO ENSINO</b>					
RECEITAS ADICIONAIS PARA FINANCIAMENTO DO ENSINO	PREVISÃO INICIAL	PREVISÃO ATUALIZADA (a)	RECEITAS REALIZADAS		
			Até o Bimestre (b)	% (b/a) x 100	
4 - RECEITA DA APLICAÇÃO FINANCEIRA DE OUTROS RECURSOS DE IMPOSTOS VINCULADO	0,00	0,00	0,00	0,00	
5- RECEITA DE TRANSFERÊNCIAS DO FNDE	1.203.000,00	1.203.000,00	675.890,34	56,18	
5.1- Transferências do Salário-Educação	420.000,00	420.000,00	322.738,80	76,84	
5.2- Transferências Diretas - PDDE	50.000,00	50.000,00	0,00	0,00	
5.3- Transferências Diretas - PNAE	110.000,00	110.000,00	209.192,80	190,17	
5.4- Transferências Diretas - PNATE	300.000,00	300.000,00	43.156,99	14,38	
5.5- Outras Transferências do FNDE	323.000,00	323.000,00	100.801,75	31,20	
5.6- Aplicação Financeira dos Recursos do FNDE	0,00	0,00	0,00	0,00	
6- RECEITA DE TRANSFERÊNCIAS DE CONVÊNIOS	180.000,00	180.000,00	0,00	0,00	
6.1- Transferências de Convênios	180.000,00	180.000,00	0,00	0,00	
6.2- Aplicação Financeira dos Recursos de Convênios	0,00	0,00	0,00	0,00	

## GOVERNO MUNICIPAL DE ACARAPE

## Relatório Resumido de Execução Orçamentária

**DEMONSTRATIVO DAS RECEITAS E DESPESAS COM MANUTENÇÃO E DESENVOLVIMENTO DO ENSINO - MDE**

## Orçamento Fiscal e da Seguridade Social

Período: Janeiro a Agosto de 2018/Bimestre: Julho e Agosto

RREO - ANEXO 8 (LDB, art. 72)

R\$ 1,00

7- RECEITA DE OPERACOES DE CREDITO	0,00	0,00	0,00	0,00
8- OUTRAS RECEITAS PARA FINANCIAMENTO DO ENSINO	0,00	0,00	0,00	0,00
9- TOTAL DAS RECEITAS ADICIONAIS PARA FINANCIAMENTO DO ENSINO (4 + 5 + 6 + 7 + 8)	1.383.000,00	1.383.000,00	675.890,34	48,87

RECEITAS ADICIONAIS PARA FINANCIAMENTO DO ENSINO	PREVISÃO INICIAL	PREVISÃO ATUALIZADA (a)	RECEITAS REALIZADAS	
			Até o Bimestre (b)	% (b/a) x 100
10- RECEITAS DESTINADAS AO FUNDEB	4.428.200,00	4.428.200,00	2.761.960,60	62,37
10.1- Cota-Parte FPM Destinada ao FUNDEB (20% de 2.1.1)	2.800.000,00	2.800.000,00	2.032.000,40	72,57
10.2- Cota-Parte ICMS Destinada ao FUNDEB (20% de 2.2)	1.512.000,00	1.512.000,00	667.660,40	44,15
10.3- ICMS-Desoneracao Destinada ao FUNDEB (20% de 2.3)	3.200,00	3.200,00	1.890,00	59,06
10.4- Cota-Parte IPI-Exportacao Destinada ao FUNDEB (20% de 2.4)	5.000,00	5.000,00	3.191,40	63,82
10.5- Cota-Parte ITR ou ITR Arrecadado Destinados ao FUNDEB (20% de (1.5 - 1.5.5)+2.5)	600,00	600,00	297,40	49,56
10.6- Cota-Parte IPVA Destinada ao FUNDEB (20% de 2.6)	108.000,00	108.000,00	57.218,20	52,97
11- RECEITAS RECEBIDAS DO FUNDEB	10.982.500,00	10.982.500,00	7.149.841,01	65,10
11.1- Transferencias de Recursos do FUNDEB	6.573.000,00	6.573.000,00	5.722.367,83	87,05
11.2- Complementacao da Uniao ao FUNDEB	4.382.000,00	4.382.000,00	1.425.082,14	32,52
11.3- Receita de Aplicacao Financeira dos Recursos do FUNDEB	27.500,00	27.500,00	2.391,04	8,69
12- RESULTADO LÍQUIDO DAS TRANSFERÊNCIAS DO FUNDEB (11.1 – 10)	2.144.800,00	2.144.800,00	2.960.407,23	138,03

DESPESAS DO FUNDEB	DOTAÇÃO INICIAL	DOTAÇÃO ATUALIZADA	DESPESAS EMPENHADAS		DESPESAS LIQUIDADAS		Inscritas em Restos a Pagar Não Processados
			Até o Bimestre (h)	% (h/IVf) x 100	Até o Bimestre (i)	% (i/IVg) x 100	
13- PAGAMENTO DOS PROFISSIONAIS DO MAGISTERIO	6.443.000,00	6.908.000,00	5.173.847,54	74,89	4.650.811,36	67,32	0,00
13.1- Com Educacao Infantil	150.000,00	35.000,00	0,00	0,00	0,00	0,00	0,00
13.2- Com Ensino Fundamental	6.293.000,00	6.723.000,00	5.173.847,54	76,95	4.650.811,36	69,17	0,00
14- OUTRAS DESPESAS	3.270.000,00	4.723.500,00	3.519.220,35	74,50	3.263.764,06	69,09	0,00
14.1- Com Educacao Infantil	285.000,00	348.000,00	228.150,00	65,56	228.150,00	65,56	0,00
14.2- Com Ensino Fundamental	2.985.000,00	4.090.500,00	3.291.070,35	80,45	3.035.614,06	74,21	0,00
15- TOTAL DAS DESPESAS DO FUNDEB (13 + 14)	9.713.000,00	11.631.500,00	8.693.067,89	74,74	7.914.575,42	68,04	0,00

DEDUÇÕES PARA FINS DO LIMITE DO FUNDEB	VALOR
16- RESTOS A PAGAR INSCRITOS NO EXERCICIO SEM DISPONIBILIDADE FINANCEIRA DE RECURSOS DO FUNDEB	0,00
16.1 - FUNDEB 60%	0,00
16.2 - FUNDEB 40%	0,00
17- RESTOS A PAGAR INSCRITOS NO EXERCICIO SEM DISPONIBILIDADE FINANCEIRA DE RECURSOS DO FUNDEB	0,00
17.1 - FUNDEB 60%	0,00
17.2 - FUNDEB 40%	0,00
18- TOTAL DAS DEDUÇÕES CONSIDERADAS PARA FINS DE LIMITE DO FUNDEB (16 + 17)	0,00

INDICADORES DO FUNDEB	VALOR
-----------------------	-------



GOVERNO MUNICIPAL DE ACARAPE

Relatório Resumido de Execução Orçamentária

**DEMONSTRATIVO DAS RECEITAS E DESPESAS COM MANUTENÇÃO E DESENVOLVIMENTO DO ENSINO - MDE**

Orçamento Fiscal e da Seguridade Social

Período: Janeiro a Agosto de 2018/Bimestre: Julho e Agosto

RREO - ANEXO 8 (LDB, art. 72)

R\$ 1,00

43- TOTAL DAS OUTRAS DESPESAS CUSTEADAS COM RECEITAS ADICIONAIS PARA FINANCIAMENTO DO ENSINO (39+40 + 41 + 42)	0,00	0,00	0,00	0,00	0,00	0,00	0,00
44- TOTAL GERAL DAS DESPESAS COM EDUCAÇÃO (28 + 43)	14.471.000,00	14.182.000,00	10.044.139,57	70,82	8.810.738,83	62,13	0,00
RESTOS A PAGAR INSCRITOS COM DISPONIBILIDADE FINANCEIRA DE RECURSOS DE IMPOSTOS VINCULADOS AO ENSINO	SALDO ATÉ O BIMESTRE			CANCELADO EM <EXERCÍCIO> (j)			
45- RESTOS A PAGAR DE DESPESAS COM MDE							
45.1 - Executadas com Recursos de Impostos Vinculados ao Ensino							
45.2 - Executadas com Recursos do FUNDEB							
CONTROLE DA DISPONIBILIDADE FINANCEIRA	FUNDEB			SALÁRIO EDUCAÇÃO			
46- DISPONIBILIDADE FINANCEIRA EM 31 DE DEZEMBRO DE <EXERCÍCIO ANTERIOR>							
47- (+) INGRESSO DE RECURSOS ATÉ O BIMESTRE							
48- (-) PAGAMENTOS EFETUADOS ATÉ O BIMESTRE							
48.1 Orçamento do Exercício							
48.2 Restos a Pagar							
49- (+) RECEITA DE APLICAÇÃO FINANCEIRA DOS RECURSOS ATÉ O BIMESTRE							
50- (=) DISPONIBILIDADE FINANCEIRA ATÉ O BIMESTRE							
51- (+) Ajustes							
51.1 Retenções							
51.2 Conciliação Bancária							
52- (=) SALDO FINANCEIRO CONCILIADO							

FRANKLIN VERISSIMO OLIVEIRA  
Prefeito Municipal

MUNICIPIOS CONSULTORIA E CONTABILIDADE S/S-ME  
Contador - CRC 325/O-8

WANESSA MARIA CHAGAS DA SILVA  
Responsável pelo Controle Interno


ALVARO NUNES WEYNE TERCEIRO  
Secretário de Administração e Finanças

GOVERNO MUNICIPAL DE ACARAPE  
Relatório Resumido de Execução Orçamentária  
**Demonstrativo das Receitas de Operações de Crédito e Despesas de Capital**  
Orçamento Fiscal e da Seguridade Social  
Período: Janeiro a Agosto de 2018/Bimestre: Julho e Agosto

RREO - Anexo IX (LRF, Art. 52, inciso I, alíneas "a" e "b" do inciso II e §1º)

R\$ 1,00

<b>RECEITAS</b>	PREVISÃO ATUALIZADA (a)	RECEITAS REALIZADAS Até o Bimestre (b)		SALDO NÃO REALIZADO (c) = (a - b)
RECEITAS DE OPERAÇÕES DE CRÉDITO (I)	0,00	0,00		0,00
<b>DESPESAS</b>	DOTAÇÃO ATUALIZADA (d)	DESPESAS EXECUTADAS Até o Bimestre		SALDO NÃO EXECUTADO (g) = (d - (e + f))
		LIQUIDADAS (e)	INSCRITAS EM RESTOS A PAGAR NÃO PROCESSADOS (f)	
DESPESAS DE CAPITAL	3.476.750,00	1.189.221,69	166.980,86	2.120.547,45
DESPESAS DE CAPITAL LÍQUIDA (II)	3.476.750,00	1.189.221,69	166.980,86	2.120.547,45
<b>RESULTADO PARA APURAÇÃO DA REGRA DE OURO (III) = (I - II)</b>	<b>-3.476.750,00</b>	<b>-1.356.202,55</b>		<b>-2.120.547,45</b>



FRANKLIN VERISSIMO OLIVEIRA  
Prefeito Municipal



MUNICIPIOS CONSULTORIA E CONTABILIDADE S/S-ME  
Contador - CRC 325/O-8



WANESSA MARIA CHAGAS DA SILVA  
Responsável pelo Controle Interno



ALVARO NUNES WEYNE TERCEIRO  
Secretário de Administração e Finanças



GOVERNO MUNICIPAL DE ACARAPE  
Relatório Resumido da Execução Orçamentária  
**Demonstrativo da Projeção do Regime Próprio de Previdência dos Servidores**

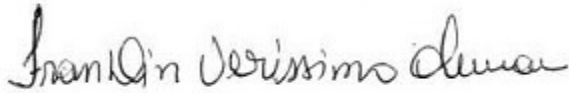
Orçamentos da Seguridade Social

Período: Janeiro a Agosto de 2018/Bimestre: Julho e Agosto

RREO - ANEXO X (LRF, art. 53, § 1º, inciso II)

R\$ 1,00

EXERCÍCIO	RECEITAS PREVIDENCIÁRIAS (a)	DESPESAS PREVIDENCIÁRIAS (a)	RESULTADO PREVIDENCIÁRIO (c) = (a - b)	SALDO FINANCEIRO DO EXERCÍCIO (d) = ("d" exercício anterior) + (c)
	0,00	0,00	0,00	0,00



FRANKLIN VERISSIMO OLIVEIRA  
Prefeito Municipal



MUNICÍPIOS CONSULTORIA E CONTABILIDADE S/S-ME  
Contador - CRC 325/O-8



WANESSA MARIA CHAGAS DA SILVA  
Responsável pelo Controle Interno



ALVARO NUNES WEYNE TERCEIRO  
Secretário de Administração e Finanças

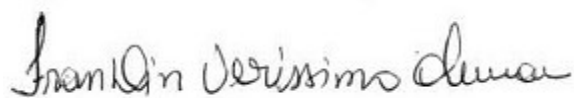
GOVERNO MUNICIPAL DE ACARAPE  
Relatório Resumido de Execução Orçamentária  
**Demonstrativo das Receita de Alienação de Ativos e Aplicação dos Recursos**  
Orçamento Fiscal e da Seguridade Social  
Período: Janeiro a Agosto de 2018/Bimestre: Julho e Agosto

RREO - Anexo XI (LRF, Art. 52, inciso I, alíneas "a" e "b" do inciso II e §1º)

R\$ 1,00

DESPESAS	DOTAÇÃO ATUALIZADA (d)	DESPESAS EXECUTADAS Até o Bimestre		SALDO NÃO EXECUTADO (g) = (d - (e + f))
		LIQUIDADAS (e)	INSCRITAS EM RESTOS A PAGAR NÃO PROCESSADOS (f)	
APLICAÇÃO DOS RECURSOS DA ALIENAÇÃO DE ATIVOS (II)				
DESPESA DE CAPITAL				
Investimentos	5.153.600,00	0,00	0,00	5.153.600,00
Inversões Financeiras	442.000,00	0,00	0,00	442.000,00
Amortização da Dívida	525.000,00	0,00	0,00	525.000,00
DESPESAS CORRENTES DOS REGIMES DE PREVIDÊNCIA				
Regime Geral da Previdência Social	0,00	0,00	0,00	0,00
Regime Próprio de Previdência dos Servidores	0,00	0,00	0,00	0,00
<b>SALDO FINANCEIRO A APLICAR</b>	2017 (h)	2018 (i) = (Ib - (IIe + II f))		SALDO ATUAL (j) = (IIIh + IIIi)
VALOR (III)	0,00	0,00		0,00

Fonte:



FRANKLIN VERISSIMO OLIVEIRA  
Prefeito Municipal



MUNICIPIOS CONSULTORIA E CONTABILIDADE S/S-ME  
Contador - CRC 325/O-8



WANESSA MARIA CHAGAS DA SILVA  
Responsável pelo Controle Interno



ALVARO NUNES WEYNE TERCEIRO  
Secretário de Administração e Finanças

## GOVERNO MUNICIPAL DE ACARAPE

## Relatório Resumido de Execução Orçamentária

## Demonstrativo das Receitas e Despesas com Ações e Serviços Públicos de Saúde

## Orçamento Fiscal e da Seguridade Social

Período: Janeiro a Agosto de 2018/Bimestre: Julho e Agosto

RREO - Anexo 12 (LC 141/2012, art. 35)

R\$ 1,00

RECEITAS PARA APURAÇÃO DA APLICAÇÃO EM AÇÕES E SERVIÇOS PÚBLICOS DE SAÚDE	PREVISÃO INICIAL	PREVISÃO ATUALIZADA (a)	RECEITAS REALIZADAS	
			Até o Bimestre (b)	% (b/a) x 100
RECEITA DE IMPOSTOS LIQUIDA (I)	1.060.000,00	1.060.000,00	529.546,73	49,96
Imposto Predial e Territorial Urbano - IPTU	90.000,00	90.000,00	7.329,55	8,14
Imposto Sobre Transmissão de Bens Intervivos - ITBI	30.000,00	30.000,00	3.666,43	12,22
Imposto Sobre Serviços de Qualquer Natureza - ISS	300.000,00	300.000,00	220.236,23	73,41
Imposto de Renda Retido na Fonte - IRRF	640.000,00	640.000,00	298.314,52	46,61
Imposto Territorial Rural - ITR	0,00	0,00	0,00	0,00
Multas, Juros de Mora e Outros Encargos dos Impostos	0,00	0,00	0,00	0,00
Divida Ativa dos Impostos	0,00	0,00	0,00	0,00
Multas, Juros de Mora e Outros Encargos da Divida Ativa	0,00	0,00	0,00	0,00
RECEITA DE TRANSFERENCIAS CONSTITUCIONAIS LEGAIS (II)	22.144.000,00	22.144.000,00	13.811.291,27	62,37
Cota-Parte FPM	14.000.000,00	14.000.000,00	10.160.002,32	72,57
Cota-Parte ITR	3.000,00	3.000,00	1.487,47	49,58
Cota-Parte IPVA	540.000,00	540.000,00	286.091,03	52,97
Cota-Parte ICMS	7.560.000,00	7.560.000,00	3.338.302,11	44,15
Cota-Parte IPI-Exportacao	25.000,00	25.000,00	15.957,78	63,83
Compensacoes Financeiras Provenientes de Impostos e Transferencias Constitucionais	16.000,00	16.000,00	9.450,56	59,06
Desoneracao ICMS (LC 87/96)	16.000,00	16.000,00	9.450,56	59,06
Outras	0,00	0,00	0,00	0,00
TOTAL DAS RECEITAS PARA APURAÇÃO DA APLICAÇÃO EM AÇÕES E SERVIÇOS PÚBLICOS DE SAÚDE (III) = (I + II)	23.204.000,00	23.204.000,00	14.340.838,00	61,80

RECEITAS ADICIONAIS PARA FINANCIAMENTO DA SAÚDE	PREVISÃO INICIAL	PREVISÃO ATUALIZADA (c)	RECEITAS REALIZADAS	
			Até o Bimestre (d)	% (d/c) x 100
TRANSFERÊNCIA DE RECURSOS DO SISTEMA ÚNICO DE SAÚDE - SUS	2.779.500,00	2.779.500,00	2.284.367,72	82,19
Provenientes da Uniao	2.779.500,00	2.779.500,00	2.284.367,72	82,18
Provenientes dos Estados	0,00	0,00	0,00	0,00
Provenientes de Outros Municipios	0,00	0,00	0,00	0,00
Outras Receitas do SUS	0,00	0,00	0,00	0,00
TRANSFERENCIAS VOLUNTARIAS	0,00	0,00	0,00	0,00
RECEITAS DE OPERACOES DE CREDITO VINCULADA A SAUDE	0,00	0,00	0,00	0,00
OUTRAS RECEITAS PARA FINANCIAMENTO DA SAUDE	0,00	0,00	0,00	0,00
TOTAL RECEITAS ADICIONAIS PARA FINANCIAMENTO DA SAÚDE	2.779.500,00	2.779.500,00	2.284.367,72	82,19

DESPESAS COM SAÚDE (Por Grupo de Natureza da Despesa)	DOTAÇÃO INICIAL	DOTAÇÃO ATUALIZADA (e)	DESPESAS EMPENHADAS		DESPESAS LIQUIDADAS		Inscritas em Restos a Pagar Não Processados
			Até o Bimestre (f)	% (f/e) x 100	Até o Bimestre (g)	% (g/e) x 100	
DESPESAS CORRENTES	6.932.495,00	9.675.295,00	6.880.851,48	71,12	6.056.362,22	62,60	0,00
Pessoal e Encargos Sociais	3.008.995,00	3.880.495,00	2.829.030,49	72,90	2.696.461,16	69,48	0,00
Juros e Encargos da Divida	0,00	0,00	0,00	0,00	0,00	0,00	0,00
Outras Despesas Correntes	3.923.500,00	5.794.800,00	4.051.820,99	69,92	3.359.901,06	57,98	0,00
DESPESAS DE CAPITAL	1.382.000,00	701.000,00	221.398,57	31,58	188.344,06	26,87	0,00
Investimentos	1.277.000,00	681.500,00	221.398,57	32,48	188.344,06	27,63	0,00

## GOVERNO MUNICIPAL DE ACARAPE

## Relatório Resumido de Execução Orçamentária

## Demonstrativo das Receitas e Despesas com Ações e Serviços Públicos de Saúde

## Orçamento Fiscal e da Seguridade Social

Período: Janeiro a Agosto de 2018/Bimestre: Julho e Agosto

RREO - Anexo 12 (LC 141/2012, art. 35)								R\$ 1,00
Inversoes Financeiras	105.000,00	19.500,00	0,00	0,00	0,00	0,00	0,00	0,00
Amortizacao da Divida	0,00	0,00	0,00	0,00	0,00	0,00	0,00	0,00
<b>TOTAL DAS DESPESAS COM SAÚDE (IV)</b>	<b>8.314.495,00</b>	<b>10.376.295,00</b>	<b>7.102.250,05</b>	<b>68,45</b>	<b>6.244.706,28</b>	<b>60,18</b>	<b>0,00</b>	

DESPESAS COM SAÚDE NÃO COMPUTADAS PARA FINS DE APURAÇÃO DO PERCENTUAL MÍNIMO	DOTAÇÃO INICIAL	DOTAÇÃO ATUALIZADA	DESPESAS EMPENHADAS		DESPESAS LIQUIDADAS		Inscritas em Restos a Pagar Não Processados
			Até o Bimestre (h)	% (h/IVf) x 100	Até o Bimestre (i)	% (i/IVg) x 100	
DESPESAS CORRENTES	4.007.000,00	4.007.000,00	1.961.090,14	48,94	1.909.558,77	47,66	0,00
DESPESAS COM INATIVOS E PENSIONISTAS	0,00	0,00	0,00	0,00	0,00	0,00	0,00
DESPESAS COM ACESSO A SAUDE QUE NAO ATENDE AO PRINCIPIO DE ACESSO UNIVERSAL	0,00	0,00	0,00	0,00	0,00	0,00	0,00
DESPESAS CUSTEADAS COM OUTROS RECURSOS	4.007.000,00	4.007.000,00	1.961.090,14	27,61	1.909.558,77	30,57	0,00
Recursos de Operacoes de Credito	0,00	0,00	0,00	0,00	0,00	0,00	0,00
Outros Recursos	0,00	0,00	0,00	0,00	0,00	0,00	0,00
OUTRAS ACOES E SERVICOS NAO COMPUTADOS	0,00	0,00	0,00	0,00	0,00	0,00	0,00
RESTOS A PAGAR NAO PROCESSADOS INSCRITOS INDEVIDAMENTE NO EXERCICIO SEM DIS	0,00	0,00	0,00	0,00	0,00	0,00	0,00
DESPESAS CUSTEADAS COM DISPONIBILIDADE DE CAIXA VINCULADOS AOS RESTOS A PAG	0,00	0,00	0,00	0,00	0,00	0,00	0,00
DESPESAS CUSTEADAS COM RECURSOS VINCULADOS A PARCELA DO PERCENTUAL MINIMO	0,00	0,00	0,00	0,00	0,00	0,00	0,00
<b>TOTAL DAS DESPESAS NÃO COMPUTADAS (V)</b>	<b>4.007.000,00</b>	<b>4.007.000,00</b>	<b>1.961.090,14</b>	<b>48,94</b>	<b>1.909.558,77</b>	<b>47,66</b>	<b>0,00</b>
<b>TOTAL DAS DESPESAS COM AÇÕES E SERVIÇOS PÚBLICOS DE SAÚDE (VI) = (IV - V)</b>	<b>4.307.495,00</b>	<b>6.369.295,00</b>	<b>5.141.159,91</b>	<b>80,72</b>	<b>4.335.147,51</b>	<b>68,06</b>	<b>0,00</b>

PERCENTUAL DE APLICAÇÕES EM AÇÕES E SERVIÇOS PÚBLICOS DE SAÚDE SOBRE A RECEITA DE IMPOSTOS LÍQUIDA E TRANSFERÊNCIAS CONSTITUCIONAIS LEGAIS (VII%) = (VI(h ou i) / IIIb X 100) - LIMITE CONSTITUCIONAL								30,23
---	--	--	--	--	--	--	--	-------

VALOR REFERENTE A DIFERENÇA ENTRE O VALOR EXECUTADO E LIMITE MÍNIMO CONSTITUCIONAL VI(h ou i) - (15 X IIIb) / 100								2.184.021,81
---	--	--	--	--	--	--	--	--------------

EXECUÇÃO DE RESTOS A PAGAR NÃO PROCESSADOS INSCRITO COM DISPONIBILIDADE DE CAIXA	INSCRITOS	CANCELADOS / PRESCRITOS	PAGOS	A PAGAR	PARCELA CONSIDERADA NO LIMITE
TOTAL					

CONTROLE DOS RESTOS A PAGAR CANCELADOS OU PRESCRITOS PARA FINS DE APLICAÇÃO DA DISPONIBILIDADE DE CAIXA CONFORME ARTIGO 24 §1º e 2º	SALDO INICIAL	DESPESAS CUSTEADAS NO EXERCÍCIO DE REFERÊNCIA (j)	SALDO FINAL (NÃO APLICADO)
TOTAL (VIII)			

CONTROLE DO VALOR REFERENTE AO PERCENTUAL MÍNIMO NÃO CUMPRIDO EM EXERCÍCIOS ANTERIORES PARA FINS DE APLICAÇÃO DOS RECURSOS VINCULADOS CONFORME ARTIGOS 25 E 26	SALDO INICIAL	DESPESAS CUSTEADAS NO EXERCÍCIO DE REFERÊNCIA (j)	SALDO FINAL (NÃO APLICADO)
TOTAL (IX)			

GOVERNO MUNICIPAL DE ACARAPE

Relatório Resumido de Execução Orçamentária

**Demonstrativo das Receitas e Despesas com Ações e Serviços Públicos de Saúde**


Orçamento Fiscal e da Seguridade Social

Período: Janeiro a Agosto de 2018/Bimestre: Julho e Agosto

RREO - Anexo 12 (LC 141/2012, art. 35)

R\$ 1,00

DESPESAS COM SAÚDE (Por Subfunção)	DOTAÇÃO INICIAL	DOTAÇÃO ATUALIZADA (e)	DESPESAS EMPENHADAS		DESPESAS LIQUIDADAS		Inscritas em Restos a Pagar Não Processados
			Até o Bimestre (f)	% (f/e) x 100	Até o Bimestre (g)	% (g/e) x 100	
Atencao Basica	3.114.495,00	4.488.295,00	3.446.413,84	57,07	3.177.460,54	57,88	0,00
Assistencia Hospitalar e Ambulatorial	1.515.000,00	2.924.000,00	2.305.606,79	38,18	2.037.372,74	37,11	0,00
Suporte Profilatico e Terapeutico	110.000,00	70.000,00	0,00	0,00	0,00	0,00	0,00
Vigilancia Sanitaria	115.000,00	115.000,00	10.580,00	0,17	10.580,00	0,19	0,00
Vigilancia Epidemiologica	630.000,00	707.500,00	275.556,67	4,56	264.320,11	4,81	0,00
Alimentacao e Nutricao	0,00	0,00	0,00	0,00	0,00	0,00	0,00
Outras Subfuncoes	2.830.000,00	2.071.500,00	1.064.092,75	51,36	754.972,89	36,44	0,00
<b>TOTAL</b>	<b>8.314.495,00</b>	<b>10.376.295,00</b>	<b>7.102.250,05</b>	<b>68,45</b>	<b>6.244.706,28</b>	<b>60,18</b>	<b>0,00</b>



FRANKLIN VERISSIMO OLIVEIRA  
Prefeito Municipal



MUNICIPIOS CONSULTORIA E CONTABILIDADE S/S-ME  
Contador - CRC 325/O-8



WANESSA MARIA CHAGAS DA SILVA  
Responsável pelo Controle Interno



ALVARO NUNES WEYNE TERCEIRO  
Secretário de Administração e Finanças

## GOVERNO MUNICIPAL DE ACARAPE

Relatório Resumido da Execução Orçamentária

## Demonstrativo das Parcerias Público-Privadas

Orçamentos Fiscal e da Seguridade Social

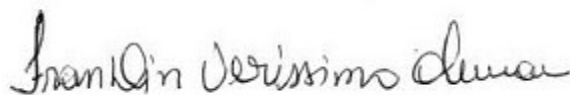
Período: Janeiro a Agosto de 2018/Bimestre: Julho e Agosto

RREO - ANEXO 13 (Lei nº 11.079, de 30.12.2004, arts. 22, 25 e 28)

R\$ 1,00

Impactos das Contratações de PPP	SALDO TOTAL EM 31 DE DEZEMBRO DO EXERCÍCIO ANTERIOR (a)	REGISTROS EFETUADOS EM 2018	
		No Bimestre	Até o Bimestre (b)
TOTAL DE ATIVOS	0,00	0,00	0,00
Ativos Constituídos pela SPE	0,00	0,00	0,00
TOTAL DE PASSIVOS	0,00	0,00	0,00
Obrigações decorrentes de Ativos Constituídos pela SPE	0,00	0,00	0,00
Provisões de PPP	0,00	0,00	0,00
Outros Passivos	0,00	0,00	0,00
ATOS POTENCIAIS PASSIVOS	0,00	0,00	0,00
Obrigações Contratuais	0,00	0,00	0,00
Riscos não Provisionados	0,00	0,00	0,00
Garantias Concedidas	0,00	0,00	0,00
Outros Passivos Contingentes	0,00	0,00	0,00

<u>DESPESAS DE PPP</u>	EXERCÍCIO ANTERIOR	EXERCÍCIO CORRENTE (EC)	<EC+1>	<EC+2>	<EC+3>	<EC+4>	<EC+5>	<EC+6>	<EC+7>	<EC+8>	<EC+9>
TOTAL DAS DESPESAS	0,00	0,00	0,00	0,00	0,00	0,00	0,00	0,00	0,00	0,00	0,00
PPP A CONTRATAR (II)	0,00	0,00	0,00	0,00	0,00	0,00	0,00	0,00	0,00	0,00	0,00
RECEITA CORRENTE LÍQUIDA (RCL) (III)	0,00	0,00	0,00	0,00	0,00	0,00	0,00	0,00	0,00	0,00	0,00
TOTAL DAS DESPESAS CONSIDERADAS PARA O LIM	0,00	0,00	0,00	0,00	0,00	0,00	0,00	0,00	0,00	0,00	0,00
TOTAL DAS DESPESAS / RCL (%) (V) = (IV) / (III)	0,00	0,00	0,00	0,00	0,00	0,00	0,00	0,00	0,00	0,00	0,00



FRANKLIN VERISSIMO OLIVEIRA  
Prefeito Municipal



MUNICIPIOS CONSULTORIA E CONTABILIDADE S/S-ME  
Contador - CRC 325/O-8



WANESSA MARIA CHAGAS DA SILVA  
Responsável pelo Controle Interno



ALVARO NUNES WEYNE TERCEIRO  
Secretário de Administração e Finanças

## GOVERNO MUNICIPAL DE ACARAPE

## Relatório Resumido de Execução Orçamentária

**Demonstrativo Simplificado do Relatório Resumido da Execução Orçamentária**

## Orçamento Fiscal e da Seguridade Social

Período: Janeiro a Agosto de 2018/Bimestre: Julho e Agosto

RREO - Anexo XIV (LRF, Art. 52, inciso I, alíneas "a" e "b" do inciso II e §1º)

Em Reais

<b>BALANÇO ORÇAMENTÁRIO</b>	Até o Bimestre		
PREVISÃO INICIAL	46.027.045,00		
PREVISÃO ATUALIZADA	46.027.045,00		
RECEITAS REALIZADAS	26.096.447,68		
DÉFICIT ORÇAMENTÁRIO	613.468,01		
SALDOS DE EXERCÍCIOS ANTERIORES	0,00		
DOTAÇÃO INICIAL	46.027.045,00		
CRÉDITOS ADICIONAIS	0,00		
DOTAÇÃO ATUALIZADA	46.027.045,00		
DESPESA EMPENHADA	29.484.425,80		
DESPESA LIQUIDADADA	26.096.447,68		
SUPERÁVIT ORÇAMENTÁRIO	0,00		
<b>DESPESA POR FUNÇÃO/SUBFUNÇÃO</b>	Até o Bimestre		
DESPESAS EMPENHADAS	29.484.425,80		
DESPESAS LIQUIDADADAS	26.096.447,68		
<b>RECEITA CORRENTE LÍQUIDA - RCL</b>	Até o Bimestre		
RECEITA CORRENTE LÍQUIDA	29.331.461,68		
<b>RESULTADOS NOMINAL E PRIMÁRIO</b>	Meta Fixada no AMF da LDO (a)	Resultado Apurado Até o Bimestre (b)	% em Relação à Meta (b/a)
RESULTADO PRIMÁRIO	0,00	-524.054,67	0,00
RESULTADO NOMINAL	0,00	-505.175,41	0,00
<b>DESPESAS COM AÇÕES TÍPICAS DE MDE</b>	Valor Apurado Até o Bimestre	Limites Constitucionais Anuais	
		% Mínimo a Aplicar no Exercício	% Aplicado Até o Bimestre
Mínimo Anual de <18% / 25%> das Receitas de Impostos na	4.752.556,19	25,00	33,14
Mínimo Anual de 60% do FUNDEB na Remuneração do	7.914.575,42	60,00	65,04
Complementação da União ao FUNDEB	1.425.082,14	0,00	0,00
<b>RECEITAS DE OPERAÇÕES DE CRÉDITO E DESPESAS DE CAPITAL</b>	Valor Apurado Até o Bimestre	Saldo Não Realizado	
Receitas de Operações de Crédito	0,00	0,00	
Despesa de Capital Líquida	1.189.221,69	2.120.547,45	
<b>RECEITA DE ALIENAÇÃO DE ATIVOS E APLICAÇÃO DOS RECURSOS</b>	Valor Apurado Até o Bimestre	Saldo a Realizar	
Receita de Capital Resultante da Alienação de Ativos	0,00	0,00	
Aplicação dos Recursos da Alienação de Ativos	0,00	0,00	
<b>DESPESAS COM AÇÕES E SERVIÇOS PÚBLICOS DE SAÚDE</b>	Valor Apurado Até o Bimestre	Limite Constitucional Anual	
		% Mínimo a Aplicar no Exercício	% Aplicado Até o Bimestre
Despesas com Ações e Serviços Públicos de Saúde	4.335.147,51	15,00	30,23

GOVERNO MUNICIPAL DE ACARAPE

Relatório Resumido de Execução Orçamentária

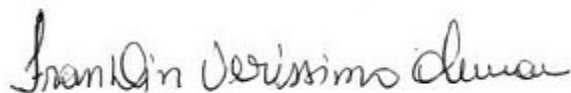
**Demonstrativo Simplificado do Relatório Resumido da Execução Orçamentária**

Orçamento Fiscal e da Seguridade Social

Período: Janeiro a Agosto de 2018/Bimestre: Julho e Agosto

RREO - Anexo XIV (LRF, Art. 52, inciso I, alíneas "a" e "b" do inciso II e §1º)

Em Reais



---

FRANKLIN VERISSIMO OLIVEIRA  
Prefeito Municipal



---

MUNICIPIOS CONSULTORIA E CONTABILIDADE S/S-ME  
Contador - CRC 325/O-8



---

WANESSA MARIA CHAGAS DA SILVA  
Responsável pelo Controle Interno



---

ALVARO NUNES WEYNE TERCEIRO  
Secretário de Administração e Finanças