

Estado do Ceará
GOVERNO MUNICIPAL DE COREAÚ
EDITAL DE PUBLICAÇÃO Nº 2014.01.01-1

O PREFEITA MUNICIPAL do Município de Coreaú - Estado do Ceará, Cidadão ERIKA FROTA MONTE COELHO CRISTINO, em pleno exercício do cargo e no uso competente de suas atribuições, notadamente as conferidas pelo Art. 28, Inciso X, da Constituição do Estado do Ceará, **RESOLVE** publicar mediante afixação nos locais de amplo acesso do público em geral no âmbito do Município de Coreaú/CE, o **RELATÓRIO RESUMIDO DA EXECUÇÃO ORÇAMENTÁRIA - RREO**, bem como no site www.publicont.com.br atinente ao **3º BIMESTRE** do exercício financeiro de **2014**.

PUBLIQUE-SE, DIVULGUE-SE, CUMPRA-SE.

Paço do Poder Executivo Municipal de Coreaú - Estado do Ceará.
Em, 28 de Julho de 2014.


ERIKA FROTA MONTE COELHO CRISTINO
PREFEITA MUNICIPAL

DECLARAÇÃO

Em cumprimento ao art. 7º da Instrução Normativa do TCM nº 03/2000, **DECLARO**, para fins de prova junto a esse Órgão de Controle Externo, que a **GOVERNO MUNICIPAL DE COREAÚ - CE** publicou mediante afixação nos locais de amplo acesso público em geral no âmbito do Município de Coreaú e no site www.publicont.com.br o **R.R.E.O. (Relatório Resumido de Execução Orçamentária)** (art. 54 da Lei Complementar nº 101/2000), referente ao **3º BIMESTRE de 2014**, conforme EDITAL DE PUBLICAÇÃO anexo.

Coreaú - CE, 28 de Julho de 2014.



ERIKA FROTA MONTE COELHO CRISTINO
PREFEITA MUNICIPAL

GOVERNO MUNICIPAL DE COREAÚ
Relatório Resumido de Execução Orçamentária

Balanco Orçamentário

Orçamento Fiscal e da Seguridade Social

Período: Janeiro a Junho de 2014/Bimestre: Maio e Junho

RREO - Anexo LI/RE - Art. 52 - inciso I, alíneas "a", e "b", do inciso II, e §1º

Recetas	Previsão Inicial	Previsão Atualizada (a)	Recetas Realizadas		Até o Bimestre (c)	% (c/a)	Saldo a Realizar (a-c)
			No Bimestre (b)	% (b/a)			
Recetas (Exceto Intra-Orçamentárias) (I)	44.608.820,20	44.608.820,20	6.768.345,12	15,17	20.815.912,09	46,66	23.792.908,11
Recetas Correntes	35.629.256,16	35.629.256,16	6.527.000,12	18,32	19.327.918,30	54,25	16.301.337,86
Receita Tributária	1.070.880,00	1.070.880,00	153.094,32	14,30	177.211,31	16,55	893.668,69
Impostos	1.016.000,00	1.016.000,00	153.094,32	15,07	554.347,88	54,56	461.652,12
Taxas	32.480,00	32.480,00	0,00	0,00	6.439,63	19,83	26.040,37
Contribuição de Melhoria	22.400,00	22.400,00	0,00	0,00	0,00	0,00	22.400,00
Recetas de Contribuições	168.000,00	168.000,00	86.565,32	51,53	-188.452,68	0,00	356.452,68
Contribuições Econômicas	168.000,00	168.000,00	86.565,32	51,53	195.123,52	116,14	-27.123,52
Receita Patrimonial	240.800,00	240.800,00	85.376,43	35,46	83.251,03	34,57	157.548,97
Recetas Imobiliárias	3.360,00	3.360,00	0,00	0,00	0,00	0,00	3.360,00
Recetas de Valores Mobiliários	181.440,00	181.440,00	81.551,26	44,95	159.685,30	88,01	21.754,70
Outras Recetas Patrimoniais	56.000,00	56.000,00	3.825,17	6,83	307.141,93	548,47	-251.141,93
Receita de Serviços	232.960,00	232.960,00	0,00	0,00	-383.576,20	0,00	616.536,20
Transferências Correntes	33.745.816,16	33.745.816,16	6.609.019,17	19,58	19.343.759,09	57,32	14.402.057,07
Transferências Intergovernamentais	32.765.816,16	32.765.816,16	6.518.944,17	19,90	19.461.466,47	59,40	13.304.349,69
Transferências de Instituições Privadas	28.000,00	28.000,00	0,00	0,00	0,00	0,00	28.000,00
Transferências de Convênios	952.000,00	952.000,00	90.075,00	9,46	265.868,82	27,93	686.131,18
Outras Recetas Correntes	170.800,00	170.800,00	179.601,65	105,15	-203.974,55	0,00	374.774,55
Multas e Juros de Mora	30.800,00	30.800,00	0,00	0,00	0,00	0,00	30.800,00
Indenizações e Restituições	33.600,00	33.600,00	3.178,17	9,46	3.178,17	9,46	30.421,83
Receita da Dívida Ativa	16.800,00	16.800,00	0,00	0,00	0,00	0,00	16.800,00
Recetas de Capital	8.979.564,04	8.979.564,04	241.345,00	2,69	1.103.400,73	12,29	7.876.163,31
Operações de Crédito	168.000,00	168.000,00	0,00	0,00	0,00	0,00	168.000,00
Operações de Crédito Externas	168.000,00	168.000,00	0,00	0,00	0,00	0,00	168.000,00
Alienação de Bens	33.600,00	33.600,00	0,00	0,00	0,00	0,00	33.600,00
Alienação de Bens Móveis	33.600,00	33.600,00	0,00	0,00	0,00	0,00	33.600,00
Transferências de Capital	8.464.364,04	8.464.364,04	241.345,00	2,85	924.271,12	10,92	7.540.092,92
Transferências de Convênios	8.464.364,04	8.464.364,04	241.345,00	2,85	924.271,12	10,92	7.540.092,92
Outras Recetas de Capital	313.600,00	313.600,00	0,00	0,00	179.129,61	57,12	134.470,39
Outras Recetas	313.600,00	313.600,00	0,00	0,00	179.129,61	57,12	134.470,39
Recetas Correntes Intra-Orçamentárias (II)	0,00	0,00	0,00	0,00	0,00	0,00	0,00
Subtotal das Recetas (III) = (I + II)	44.608.820,20	44.608.820,20	6.768.345,12	15,17	20.431.319,03	45,80	24.177.501,17
Operações de Crédito							
Refinanciamento (IV)							

GOVERNO MUNICIPAL DE COREAÚ
Relatório Resumido de Execução Orçamentária
Balanco Orçamentário

Orçamento Fiscal e da Seguridade Social

Período: Janeiro a Junho de 2014/Bimestre: Maio e Junho

RREO - Anexo I (RE - Art. 52, inciso I, alíneas "a", e "b", do inciso I, e §1º) R\$ 1,00

Déficit (VI)	-	-	-	0,00	-	-
Total (VII) = (V + VI)	44.608.820,20	44.608.820,20	6.768.345,12	20.431.319,03	-	-
Saldos de Exercícios Anteriores (Utilizado para Créditos Adicionais)	-	-	-	-	-	-

Despesas	Dotação Inicial (d)	Créditos Adicionais (e)	Dotações Atualizadas (f)=(d+e)	Despesas Empenhadas		Despesas Liquidadas		Saldo a Liquidar (f-g)
				No Bimestre	Até o Bimestre	No Bimestre	Até o Bimestre (g)	
Despesas (Exceto Intra-Orçamentárias) (VIII)	44.628.820,20	0,00	44.628.820,20	6.344.243,01	29.154.735,60	6.550.596,89	18.790.068,24	42,10
DESPESAS CORRENTES	36.536.988,20	1.018.779,00	37.555.767,20	3.971.700,51	25.978.571,99	6.256.619,67	18.068.761,04	48,11
PESSOAL E ENCARGOS SOCIAIS	19.034.760,00	1.118.646,00	20.153.406,00	1.310.666,99	15.195.246,99	3.391.658,09	10.408.632,13	51,65
OUTRAS DESPESAS CORRENTES	17.502.228,20	-99.867,00	17.402.361,20	2.661.033,52	10.783.325,00	2.864.961,58	7.660.128,91	44,02
DESPESAS DE CAPITAL	7.885.232,00	-973.779,00	6.911.453,00	2.372.542,50	3.176.163,61	293.977,22	721.307,20	10,44
INVESTIMENTOS	7.210.992,00	-710.279,00	6.500.713,00	2.372.542,50	3.001.163,61	253.011,23	620.888,01	9,55
INVERSÕES FINANCEIRAS	35.840,00	0,00	35.840,00	0,00	0,00	0,00	0,00	0,00
AMORTIZAÇÃO DA DÍVIDA	638.400,00	-263.500,00	374.900,00	0,00	175.000,00	40.965,99	100.419,19	26,79
Reserva de Contingência	112.000,00	0,00	112.000,00	0,00	0,00	0,00	0,00	0,00
Reserva de Contingência	112.000,00	0,00	112.000,00	0,00	0,00	0,00	0,00	0,00
Despesas Intra-Orçamentárias (IX)	5.000,00	0,00	5.000,00	0,00	0,00	0,00	0,00	0,00
DESPESAS CORRENTES	5.000,00	0,00	5.000,00	0,00	0,00	0,00	0,00	0,00
PESSOAL E ENCARGOS SOCIAIS	89.600,00	-45.000,00	44.600,00	0,00	0,00	0,00	0,00	0,00
DESPESAS DE CAPITAL	89.600,00	-45.000,00	44.600,00	0,00	0,00	0,00	0,00	0,00
INVESTIMENTOS	89.600,00	-45.000,00	44.600,00	0,00	0,00	0,00	0,00	0,00
Subtotal das Despesas (X) = (VIII + IX)	44.628.820,20	0,00	44.628.820,20	6.344.243,01	29.154.735,60	6.550.596,89	18.790.068,24	-----
Amortização da Div. / Refinanciamento (XI)								
Subtotal c/ Refinanciamento (XII) = (X + XI)	44.628.820,20	0,00	44.628.820,20	6.344.243,01	29.154.735,60	6.550.596,89	18.790.068,24	-----
Superávit (XIII)	-	-	-	-	-	-	2.025.843,85	-
Total (XIV) = (XII + XIII)	44.628.820,20	0,00	44.628.820,20	6.344.243,01	29.154.735,60	6.550.596,89	20.815.912,09	-
								25.838.751,96

GOVERNO MUNICIPAL DE COREAÚ
Relatório Resumido de Execução Orçamentária
Demonstrativo da Execução das Despesas por Função/Subfunção
Orçamento Fiscal e da Seguridade Social

Período: Janeiro a Junho de 2014/Bimestre: Maio e Junho

FUNÇÃO - Anexo II LRE - Art. 52 - inciso II, alínea "c")	Função/Subfunção	Dotação Inicial	Dotação Atualizada (a)	Despesas Empenhadas		Despesas Liquidadas		% (b/a)	Saldo a Liquidar (a-b)
				No Bimestre	Até o Bimestre	No Bimestre	Até o Bimestre (b)		
	Despesas (Exceto Intra-Orçamentárias) (I)								
	Legislativa	1.486.240,00	1.486.240,00	8.275,53	761.528,98	228.025,20	677.083,61	45,56	809.156,39
	Ação Legislativa	1.486.240,00	1.486.240,00	8.275,53	761.528,98	228.025,20	677.083,61	45,56	809.156,39
	Administração	3.986.460,80	3.728.460,80	375.310,93	2.437.949,44	504.521,70	1.708.686,45	45,83	2.019.774,35
	Defesa do Interesse Público no Processo Judiciário	5.600,00	5.600,00	0,00	0,00	0,00	0,00	0,00	5.600,00
	Defesa da Ordem Jurídica	57.724,80	93.724,80	0,00	80.000,00	13.948,00	39.177,33	41,80	54.547,47
	Planejamento e Orçamento	15.600,00	10.600,00	0,00	0,00	0,00	0,00	0,00	10.600,00
	Administração Geral	3.672.336,00	3.418.336,00	375.310,93	2.284.614,99	472.879,92	1.622.715,34	47,47	1.795.620,66
	Controle Interno	156.800,00	146.800,00	0,00	73.334,45	17.693,78	46.793,78	31,88	100.006,22
	Administração de Receitas	44.800,00	24.800,00	0,00	0,00	0,00	0,00	0,00	24.800,00
	Comunicação Social	33.600,00	28.600,00	0,00	0,00	0,00	0,00	0,00	28.600,00
	Assistência Social	3.650.358,40	3.544.212,40	427.926,10	1.458.045,47	288.155,55	865.644,29	24,42	2.678.568,11
	Administração Geral	1.218.534,40	1.577.098,40	149.906,91	888.495,69	189.047,69	587.061,70	37,22	990.036,70
	Controle Interno	134.400,00	134.400,00	0,00	39.313,30	9.485,32	25.085,32	18,66	109.314,68
	Normalização e Fiscalização	134.960,00	114.960,00	0,00	0,00	0,00	0,00	0,00	114.960,00
	Assistência à Criança e ao Adolescente	387.360,00	267.650,00	24.300,00	56.400,00	14.448,00	32.476,00	12,13	235.174,00
	Assistência Comunitária	1.285.680,00	1.167.680,00	233.719,19	383.836,48	62.339,09	161.308,44	13,81	1.006.371,56
	Alimentação e Nutrição	220.304,00	72.304,00	0,00	0,00	0,00	0,00	0,00	72.304,00
	Direitos Individuais, Coletivos e Difusos	18.240,00	18.240,00	0,00	0,00	0,00	0,00	0,00	18.240,00
	Promoção da Produção Vegetal	28.000,00	15.000,00	0,00	0,00	0,00	0,00	0,00	15.000,00
	Abastecimento	82.880,00	36.880,00	0,00	0,00	0,00	0,00	0,00	36.880,00
	Transferências	140.000,00	140.000,00	20.000,00	90.000,00	12.835,45	59.712,83	42,65	80.287,17
	Saúde	7.498.512,00	10.459.812,00	1.671.053,78	7.251.979,27	1.341.574,32	4.626.940,53	44,24	5.832.871,47
	Administração Geral	1.616.192,00	3.061.692,00	857.150,28	2.473.611,02	496.295,02	1.396.364,10	45,61	1.665.327,90
	Controle Interno	134.400,00	114.400,00	0,00	55.189,85	13.315,94	35.215,94	30,78	79.184,06
	Atenção Básica	3.195.920,00	4.046.220,00	543.355,69	2.332.645,58	369.281,55	1.389.158,87	34,33	2.657.061,13
	Assistência Hospitalar e Ambulatorial	1.333.560,00	2.139.060,00	270.547,81	1.667.467,76	384.247,57	1.285.222,89	60,08	853.837,11
	Suporte Profilático e Terapêutico	168.000,00	168.000,00	0,00	57.314,76	0,00	14.735,26	8,77	153.264,74
	Vigilância Sanitária	29.000,00	29.000,00	0,00	0,00	0,00	0,00	0,00	29.000,00
	Vigilância Epidemiológica	207.200,00	187.200,00	0,00	95.750,30	22.037,32	69.840,94	37,31	117.359,06
	Transferências	814.240,00	714.240,00	0,00	570.000,00	56.396,92	436.402,53	61,10	277.837,47
	Trabalho	95.200,00	85.200,00	0,00	0,00	0,00	0,00	0,00	85.200,00
	Empregabilidade	61.600,00	61.600,00	0,00	0,00	0,00	0,00	0,00	61.600,00
	Fomento ao Trabalho	33.600,00	23.600,00	0,00	0,00	0,00	0,00	0,00	23.600,00
	Educação	16.639.272,00	16.196.376,00	2.127.919,48	12.311.498,82	3.058.316,27	8.230.767,34	50,82	7.965.608,66
	Administração Geral	20.000,00	17.389,00	0,00	0,00	0,00	0,00	0,00	17.389,00
	Controle Interno	134.400,00	134.400,00	0,00	55.189,85	13.315,94	35.215,94	26,20	99.184,06
	Formação de Recursos Humanos	176.520,00	192.520,00	155.000,00	155.450,00	36.260,00	36.710,00	19,07	155.810,00

[Assinaturas]

GOVERNO MUNICIPAL DE COREAÚ
Relatório Resumido de Execução Orçamentária
Demonstrativo da Execução das Despesas por Função/Subfunção

Orçamento Fiscal e da Seguridade Social

Período: Janeiro a Junho de 2014/Bimestre: Maio e Junho

	R\$ 1.00									
Alimentação e Nutrição	152.000,00	222.000,00	92.951,76	159.047,40	109.505,17	111.687,17	0,59	50,31	110.312,83	
Ensino Fundamental	9.738.832,00	9.467.944,00	795.264,84	7.910.583,27	2.454.110,16	5.850.855,10	31,14	61,80	3.617.088,90	
Ensino Médio	54.800,00	33.800,00	0,00	0,00	0,00	0,00	0,00	0,00	33.800,00	
Ensino Profissional	22.400,00	22.400,00	0,00	0,00	0,00	0,00	0,00	0,00	22.400,00	
Ensino Superior	33.600,00	28.600,00	0,00	0,00	0,00	0,00	0,00	0,00	28.600,00	
Educação Infantil	442.720,00	596.720,00	22.560,29	360.354,32	9.605,41	334.296,56	1,78	56,02	262.423,44	
Educação de Jovens e Adultos	162.400,00	132.956,00	10.950,00	10.950,00	3.100,00	3.100,00	0,02	2,33	129.856,00	
Educação Especial	16.800,00	10.800,00	0,00	0,00	0,00	0,00	0,00	0,00	10.800,00	
Educação Básica	3.209.600,00	3.168.647,00	938.805,41	2.055.363,84	164.659,41	808.731,83	4,30	25,52	2.359.915,17	
Transferências	2.439.200,00	2.139.200,00	110.000,00	1.600.000,00	264.451,96	1.046.862,52	5,57	48,94	1.092.337,48	
Reserva de Contingência	36.000,00	29.000,00	2.387,18	4.560,14	3.308,22	3.308,22	0,02	11,41	25.691,78	
Cultura	1.012.240,00	687.240,00	90.515,00	363.870,63	157.438,68	311.293,81	1,66	45,30	375.946,19	
Administração Geral	402.480,00	407.480,00	3.215,00	275.070,63	70.138,68	222.493,81	1,18	54,60	184.986,19	
Difusão Cultural	609.760,00	279.760,00	87.300,00	88.800,00	87.300,00	88.800,00	0,47	31,74	190.960,00	
Direito da Cidadania	22.400,00	17.400,00	0,00	0,00	0,00	0,00	0,00	0,00	17.400,00	
Direitos Individuais, Coletivos e Difusos	22.400,00	17.400,00	0,00	0,00	0,00	0,00	0,00	0,00	17.400,00	
Urbanismo	3.648.384,00	3.057.884,00	506.054,61	2.456.126,96	861.138,13	1.842.203,41	9,80	60,24	1.215.680,59	
Administração Geral	1.758.320,00	1.708.320,00	206.054,61	1.312.355,43	332.836,96	869.672,60	4,63	50,91	838.647,40	
Infra-Estrutura Urbana	1.125.104,00	373.604,00	0,00	223.771,53	223.771,53	223.771,53	1,19	59,90	149.832,47	
Serviços Urbanos	764.960,00	975.960,00	300.000,00	920.000,00	304.529,64	748.759,28	3,98	76,72	227.200,72	
Habituação	194.768,00	91.978,00	-8.650,00	1.350,00	1.350,00	1.350,00	0,01	1,47	90.628,00	
Administração Geral	47.600,00	24.810,00	-8.650,00	1.350,00	1.350,00	1.350,00	0,01	5,44	23.460,00	
Assistência Comunitária	147.168,00	67.168,00	0,00	0,00	0,00	0,00	0,00	0,00	67.168,00	
Saneamento	179.200,00	432.200,00	343.139,94	343.139,94	0,00	0,00	0,00	0,00	432.200,00	
Assistência Comunitária	89.600,00	362.600,00	343.139,94	343.139,94	0,00	0,00	0,00	0,00	362.600,00	
Saneamento Básico Urbano	89.600,00	69.600,00	0,00	0,00	0,00	0,00	0,00	0,00	69.600,00	
Gestão Ambiental	19.040,00	19.040,00	0,00	0,00	0,00	0,00	0,00	0,00	19.040,00	
Controle Ambiental	19.040,00	19.040,00	0,00	0,00	0,00	0,00	0,00	0,00	19.040,00	
Ciência e Tecnologia	39.200,00	23.200,00	0,00	0,00	0,00	0,00	0,00	0,00	23.200,00	
Tecnologia da Informação	39.200,00	23.200,00	0,00	0,00	0,00	0,00	0,00	0,00	23.200,00	
Agricultura	409.136,00	480.336,00	65.569,08	281.145,53	30.717,95	112.053,48	0,60	23,33	368.282,52	
Administração Geral	297.136,00	348.136,00	65.569,08	235.436,78	23.099,82	81.580,96	0,43	23,43	266.555,04	
Recursos Hídricos	67.200,00	47.200,00	0,00	0,00	0,00	0,00	0,00	0,00	47.200,00	
Extensão Rural	44.800,00	85.000,00	0,00	45.708,75	7.618,13	30.472,52	0,16	35,85	54.527,48	
Comércio e Serviços	935.640,00	1.135.640,00	343.091,04	343.091,04	0,00	0,00	0,00	0,00	1.135.640,00	
Promoção Comercial	935.640,00	1.135.640,00	343.091,04	343.091,04	0,00	0,00	0,00	0,00	1.135.640,00	
Energia	60.480,00	50.480,00	0,00	0,00	0,00	0,00	0,00	0,00	50.480,00	
Energia Elétrica	60.480,00	50.480,00	0,00	0,00	0,00	0,00	0,00	0,00	50.480,00	
Transporte	1.392.000,00	865.832,00	0,00	70.000,00	12.806,75	38.010,48	0,20	4,39	827.821,52	
Administração Geral	179.200,00	159.200,00	0,00	70.000,00	12.806,75	38.010,48	0,20	23,88	121.189,52	
Transporte Rodoviário	1.212.800,00	706.632,00	0,00	0,00	0,00	0,00	0,00	0,00	706.632,00	

GOVERNO MUNICIPAL DE COREAÚ
Relatório Resumido de Execução Orçamentária
Demonstrativo da Execução das Despesas por Função/Subfunção

Orçamento Fiscal e da Seguridade Social
 Período: Janeiro a Junho de 2014/Bimestre: Maio e Junho

RRRQ - Anexo II (LRF - Art. 52, inciso II, alínea "c")	1.515.289,00	980.789,00	394.037,52	580.009,52	25.586,35	92.232,19	0,49	9,40	888.556,81
Desporto e Lazer	214.969,00	258.469,00	4.897,29	190.869,29	25.586,35	92.232,19	0,49	35,68	166.236,81
Administração Geral	1.300.320,00	722.320,00	389.140,23	389.140,23	0,00	0,00	0,00	0,00	722.320,00
Desporto Comunitário	1.638.400,00	1.124.900,00	0,00	495.000,00	40.965,99	283.802,65	1,51	25,23	841.097,35
Encargos Especiais	638.400,00	374.900,00	0,00	175.000,00	40.965,99	100.419,19	0,53	26,79	274.480,81
Serviço da Dívida Interna	1.000.000,00	750.000,00	0,00	320.000,00	0,00	183.383,46	0,98	24,45	566.616,54
Transferências	112.000,00	112.000,00	0,00	0,00	0,00	0,00	0,00	0,00	112.000,00
Reserva de Contingência	112.000,00	112.000,00	0,00	0,00	0,00	0,00	0,00	0,00	112.000,00
Reserva de Contingência (II)									
Despesas Intra-Orçamentária (II)									
Assistência Social	5.000,00	5.000,00	0,00	0,00	0,00	0,00	0,00	0,00	5.000,00
Assistência Comunitária	5.000,00	5.000,00	0,00	0,00	0,00	0,00	0,00	0,00	5.000,00
Educação	89.600,00	44.600,00	0,00	0,00	0,00	0,00	0,00	0,00	44.600,00
E Ensino Fundamental	89.600,00	44.600,00	0,00	0,00	0,00	0,00	0,00	0,00	44.600,00
Total (III) = (I + II)	44.628.820,20	44.628.820,20	6.344.243,01	29.154.735,60	6.550.596,89	18.790.068,24			25.838.751,96

RRRQ - Anexo II (LRF - Art. 52, inciso II, alínea "c")

Erika Frota Monte Coelho Cristino

ERIKA FROTA MONTE COELHO CRISTINO
 PREFEITA MUNICIPAL

Benedito Albuquerque de Aguiar

PUBLICO CONTABIL
 PUBLICO CONTABIL S/C
 Mandel Soc. de Ind. e Com. Ltda.
 CNPJ nº 14.434.480

Benedito Albuquerque de Aguiar

BENEDITO ALBUQUERQUE DE AGUIAR
 Tesoureiro

Responsavel

GOVERNO MUNICIPAL DE COREAÚ
Relatório Resumido de Execução Orçamentária
Demonstrativo da Receita Corrente Líquida
Orçamento Fiscal e da Seguridade Social
Período: Janeiro a Junho de 2014/Bimestre: Maio e Junho

Especificação	Evolução da Receita Realizada nos Últimos 12 Meses												Total (Últimos 12 Meses)	Previsão Atualizada do Exercício
	Julho/2013	Agosto/2013	Setembro/2013	Outubro/2013	Novembro/2013	Dezembro/2013	Janeiro/2014	Fevereiro/2014	Março/2014	Abril/2014	Maior/2014	Junho/2014		
cc (I)	2.538.746,31	2.944.188,30	2.944.469,31	2.737.363,27	3.264.970,69	5.524.268,91	3.561.269,06	4.034.367,91	2.984.085,03	3.436.296,31	4.008.703,76	3.104.953,13	41.084.681,99	39.449.240,20
Receita Tributária	37.354,27	119.016,94	22.856,96	120.380,70	102.860,28	108.123,91	46.406,18	39.616,06	21.859,61	299.811,34	30.370,81	122.723,51	1.071.380,57	1.070.880,00
IPTU	0,00	0,00	0,00	0,00	0,00	2.508,80	0,00	0,00	0,00	0,00	0,00	0,00	2.508,80	22.400,00
Imposto sobre a Renda e Proventos	12.739,73	104.925,83	7.419,86	100.523,91	80.903,73	70.820,47	6.806,98	16.531,73	898,41	77.145,55	7.132,50	92.160,17	578.008,87	560.000,00
Imposto sobre Transmissão "Intercelular"	0,00	0,00	0,00	0,00	0,00	0,00	0,00	25,00	0,00	0,00	0,00	0,00	25,00	5.600,00
Imposto sobre Serviços de Qualquer Natureza	16.902,81	14.091,11	15.417,10	19.798,04	21.633,24	34.819,67	33.159,57	23.059,33	20.961,20	222.665,79	23.238,31	30.563,34	476.307,51	428.000,00
Taxa de Licença para Funcionamento	7.711,73	0,00	20,00	60,75	278,28	20,00	6.314,63	0,00	0,00	0,00	0,00	0,00	14.405,39	5.600,00
Outras Taxas pelo Exercício do Poder Público	0,00	0,00	0,00	0,00	45,03	-45,03	125,03	0,00	0,00	0,00	0,00	0,00	125,00	5.600,00
Receitas de Contribuições	0,00	93.416,53	30.718,98	0,00	0,00	52.114,20	37.238,89	35.640,79	32.609,42	3.069,10	86.565,32	0,00	371.373,23	168.000,00
Contribuição para o Custeio do Serviço de Iluminação Pública	0,00	93.416,53	30.718,98	0,00	0,00	52.114,20	37.238,89	35.640,79	32.609,42	3.069,10	86.565,32	0,00	371.373,23	123.200,00
Receita Patrimonial	25.532,02	27.254,53	15.799,52	136.001,95	29.547,96	-75.845,92	19.864,12	36.563,15	25.142,08	299.881,45	24.622,88	60.753,95	625.117,29	240.800,00
RENDIMENTO ROYALTIES	0,00	0,00	0,00	0,00	0,00	0,00	0,00	180,18	0,00	0,00	0,00	0,00	180,18	2.240,00
RENDIMENTO FUNDEB	4.988,20	4.712,30	4.087,59	107.980,08	4.017,33	-99.508,80	4.451,51	7.049,74	7.403,98	8.216,89	11.863,15	9.393,70	74.657,47	56.000,00
RENDIMENTOS FMS	194,38	1,42	255,57	39,58	57,73	802,76	1.265,38	1.881,54	1.046,15	1.872,56	1.274,22	1.025,63	9.716,92	11.200,00
RENDIMENTOS IMDE	1.542,35	2.573,74	4.080,70	5.901,14	3.690,98	8.272,81	3.862,84	8.294,61	3.531,83	4.010,97	3.404,27	4.198,31	53.354,55	26.880,00
RENDIMENTOS SUS	653,80	935,34	0,00	745,09	962,17	622,35	376,93	0,00	0,00	0,00	0,00	22,39	4.318,13	5.600,00
RENDIMENTOS CIDE	10.803,64	0,00	0,00	0,00	0,00	0,00	0,00	0,00	0,00	0,00	0,00	0,00	10.803,64	2.240,00
RENDIMENTOS FNAS	396,31	1.182,46	1.247,24	1.277,90	1.715,94	1.322,72	1.424,24	1.277,45	3.099,03	1.499,85	1.535,51	2.972,08	18.940,73	16.800,00
OUTROS RENDIMENTOS	4.578,28	7.601,39	5.435,13	5.373,50	2.309,99	-3,08	0,43	0,00	0,00	0,00	0,00	0,00	25.295,64	28.000,00
Remuneração de Outros Depósitos	0,00	0,00	0,00	0,00	2,39	14.412,78	6.067,10	5.391,05	3.178,23	2.751,89	3.969,56	41.902,44	77.875,24	26.880,00
Outras Receitas Patrimoniais	2.385,06	10.247,88	693,29	14.684,66	16.791,43	-1.769,46	2.415,63	12.488,58	6.882,86	281.529,89	2.576,17	1.249,00	350.174,79	56.000,00
Receita Agropecuária	0,00	0,00	0,00	0,00	0,00	0,00	0,00	0,00	0,00	0,00	0,00	0,00	0,00	0,00
Receita Industrial	0,00	0,00	0,00	0,00	0,00	0,00	0,00	0,00	0,00	0,00	0,00	0,00	0,00	0,00
Receita de Serviços	0,00	0,00	0,00	0,00	0,00	0,00	0,00	0,00	0,00	0,00	0,00	0,00	0,00	0,00
Transferências Correntes	2.357.580,13	2.702.495,84	2.586.872,96	2.472.955,83	3.126.974,59	4.049.397,06	3.457.759,87	3.922.547,91	2.904.473,92	2.833.534,42	3.801.941,64	2.807.077,53	37.022.611,72	37.565.800,20
FPM	785.473,84	1.025.517,65	849.296,41	848.763,46	1.180.612,72	1.779.417,59	1.445.426,77	1.543.504,37	915.599,17	1.045.002,30	1.392.594,04	1.044.355,65	13.855.563,97	16.480.520,20
ITR	84,12	31,63	454,61	1.541,05	318,70	219,28	93,60	26,84	6,20	74,83	13,30	8,14	2.872,30	5.600,00
SIMPLES NACIONAL	4.696,42	1.191,52	1.914,31	859,63	1.645,97	1.457,55	3.086,85	2.049,62	1.353,44	1.316,46	1.690,39	1.394,04	22.655,20	16.800,00
Demais Transferências da União	0,00	0,00	0,00	0,00	0,00	0,00	2.387,51	0,00	0,00	0,00	0,00	0,00	2.387,51	56.000,00
RPM	1.213,99	0,00	1.240,79	1.303,00	1.403,81	2.462,45	2.364,67	0,00	563,11	1.228,71	1.185,85	612,66	13.579,04	56.000,00
FEP	14.421,78	15.618,64	0,00	17.888,19	17.525,83	16.838,25	16.816,01	0,00	18.554,73	18.182,87	16.830,52	18.063,65	170.540,17	168.000,00
PAB FIXO	46.054,17	51.921,33	51.921,33	63.655,65	116.268,99	51.921,33	51.921,33	51.921,33	0,00	51.921,33	0,00	103.842,66	641.349,45	470.400,00
PSF	71.355,00	56.170,00	66.885,00	68.170,00	48.450,00	54.780,00	44.085,00	54.780,00	54.780,00	54.780,00	56.085,00	40.000,00	690.020,00	442.820,00
PACS	38.950,00	48.450,00	48.450,00	48.450,00	48.450,00	96.900,00	48.450,00	51.714,00	103.635,33	51.714,00	51.714,00	0,00	636.877,33	459.200,00
Saúde Bucal	0,00	17.880,00	0,00	35.760,00	17.880,00	17.880,00	17.880,00	0,00	35.760,00	17.880,00	17.880,00	0,00	178.800,00	649.600,00
O. Rec. Saúde	0,00	0,00	0,00	0,00	0,00	0,00	0,00	0,00	42.003,00	0,00	10.500,00	8.300,00	60.800,00	22.400,00
Comp. MAC	96.177,00	92.877,00	90.477,00	100.377,00	92.197,00	100.717,00	114.272,50	105.157,00	96.907,00	93.607,00	93.607,00	90.258,17	1.166.630,87	1.198.400,00
Vig. Epidemiológica	0,00	0,00	0,00	12,34	0,00	0,00	51.384,22	10.291,99	0,00	9.827,33	0,00	4.083,28	75.599,16	106.400,00
Vig. Sanitária	20.281,05	8.426,08	0,00	0,00	77.365,86	0,00	0,00	0,00	0,00	0,00	20.101,98	0,00	126.174,97	95.200,00

[Assinaturas]

GOVERNO MUNICIPAL DE COREAÚ
Relatório Resumido de Execução Orçamentária
Demonstrativo da Receita Corrente Líquida
Orçamento Fiscal e da Seguridade Social

Período: Janeiro a Junho de 2014/Bimestre: Maio e Junho

RREO - Anexo III (LRF - Art. 53 - Inclso. I)		R\$.1.000																			
Sus Fundo a Fundo	0,00	3.349,80	0,00	0,00	80.206,56	5.941,50	17.100,00	0,00	0,00	0,00	0,00	0,00	0,00	0,00	0,00	0,00	0,00	0,00	106.597,86	56.000,00	
IGD	0,00	11.146,89	11.146,89	1.736,81	0,00	19.318,25	0,00	0,00	0,00	0,00	0,00	0,00	0,00	0,00	0,00	0,00	0,00	0,00	43.350,84	123.200,00	
Outras Trans. de Rec	0,00	20.956,57	54.274,95	0,00	24.151,21	27.637,50	59.070,60	169.001,73	25.038,81	33.995,67	0,00	0,00	0,00	0,00	0,00	0,00	0,00	0,00	434.220,98	39.200,00	
SALÁRIO EDUCAÇÃO	36.093,11	34.897,38	36.854,51	37.043,53	37.228,45	0,00	75.929,47	0,00	70.626,24	0,00	39.467,18	39.928,30	408.068,17	358.400,00	0,00	0,00	0,00	0,00	0,00	0,00	0,00
PNAE	33.548,00	59.604,00	55.604,00	33.548,00	77.660,00	33.548,00	0,00	74.516,00	74.516,80	0,00	74.516,80	93.140,80	606.202,40	336.000,00	0,00	0,00	0,00	0,00	0,00	0,00	0,00
FNATE	21.225,80	22.761,88	0,00	45.523,76	22.761,88	62.990,69	0,00	0,00	62.039,15	22.172,27	0,00	22.172,27	281.647,70	240.800,00	0,00	0,00	0,00	0,00	0,00	0,00	0,00
FNDE OUTRAS	0,00	0,00	167.795,00	0,00	120.684,00	0,00	0,00	0,00	0,00	0,00	0,00	0,00	286.419,00	134.400,00	0,00	0,00	0,00	0,00	0,00	0,00	0,00
ICMS L.C. Nº 87/87	1.035,52	4.035,52	1.035,52	1.035,52	1.035,52	1.035,52	943,19	0,00	943,19	943,19	943,19	943,19	9.985,88	21.000,00	0,00	0,00	0,00	0,00	0,00	0,00	0,00
ICMS	257.201,76	272.814,59	274.536,72	314.763,57	266.280,24	339.006,74	292.240,31	237.303,59	266.807,80	256.724,25	246.104,28	248.322,41	3.271.906,26	2.240.000,00	0,00	0,00	0,00	0,00	0,00	0,00	0,00
IPVA	8.632,54	8.341,63	5.014,62	3.804,14	3.062,68	2.163,65	36.266,15	84.404,17	32.224,66	34.253,31	29.518,43	11.088,11	258.794,59	336.000,00	0,00	0,00	0,00	0,00	0,00	0,00	0,00
IPPI	949,36	1.015,82	923,98	987,76	1.095,72	1.171,06	931,09	788,29	770,25	839,89	782,16	870,07	11.125,46	16.800,00	0,00	0,00	0,00	0,00	0,00	0,00	0,00
CIDE	0,00	0,00	0,00	0,00	0,00	0,00	3.463,17	0,00	0,00	0,00	0,00	0,00	3.463,17	50.400,00	0,00	0,00	0,00	0,00	0,00	0,00	0,00
ANP	3.334,47	3.171,90	19.729,33	3.535,35	3.173,12	2.957,28	2.531,97	0,00	3.025,19	2.974,86	2.842,58	2.955,03	50.231,08	11.200,00	0,00	0,00	0,00	0,00	0,00	0,00	0,00
FAF ESTADO SAÚDE	160,00	0,00	0,00	0,00	0,00	0,00	0,00	0,00	0,00	0,00	0,00	0,00	160,00	13.440,00	0,00	0,00	0,00	0,00	0,00	0,00	0,00
FUNDEB	606.897,22	906.430,69	647.887,05	601.462,92	745.421,94	752.091,78	1.209.413,11	1.064.511,86	998.341,44	810.359,06	1.063.015,91	787.354,03	10.193.187,01	8.107.540,00	0,00	0,00	0,00	0,00	0,00	0,00	0,00
COMPLEMENTA FUNDEB	202.560,95	0,00	202.560,95	202.560,95	202.560,95	403.121,90	0,00	481.026,01	0,00	207.710,07	617.981,09	207.710,07	2.729.792,94	2.374.400,00	0,00	0,00	0,00	0,00	0,00	0,00	0,00
CONV UNIÃO MDE	0,00	0,00	0,00	0,00	0,00	0,00	2.555,14	158.895,24	0,00	0,00	0,00	0,00	161.453,38	134.400,00	0,00	0,00	0,00	0,00	0,00	0,00	0,00
CONV UNIÃO FNAS	62.784,03	0,00	0,00	18.772,20	0,00	12.000,00	1.738,81	0,00	1,63	0,00	0,00	0,00	95.296,67	84.000,00	0,00	0,00	0,00	0,00	0,00	0,00	0,00
Outras Transferências de Convê	0,00	0,00	0,00	0,00	0,00	0,00	0,00	0,00	0,00	0,00	0,00	0,00	81.675,00	179.200,00	0,00	0,00	0,00	0,00	0,00	0,00	0,00
Transf. de Convênios	0,00	39.935,32	0,00	0,00	0,00	158.895,24	0,00	0,00	0,00	0,00	0,00	0,00	198.833,56	134.400,00	0,00	0,00	0,00	0,00	0,00	0,00	0,00
Transf.	9.450,00	3.150,00	-1.050,00	21.600,00	0,00	25.200,00	0,00	0,00	0,00	0,00	0,00	0,00	79.350,00	84.000,00	0,00	0,00	0,00	0,00	0,00	0,00	0,00
Outros Conv do Estad	35.000,00	0,00	0,00	0,00	0,00	30.000,00	0,00	0,00	0,00	0,00	0,00	0,00	65.000,00	168.000,00	0,00	0,00	0,00	0,00	0,00	0,00	0,00
Outras Recelas Correntes	119.279,89	2.004,46	286.220,87	8.024,79	5.587,86	1.391.479,66	0,00	0,00	0,00	65.203,11	114.398,54	1.984.199,18	170.800,00	0,00	0,00	0,00	0,00	0,00	0,00	0,00	0,00
Multas Aplicadas pelos Tribunais	0,00	744,87	0,00	0,00	0,00	0,00	0,00	0,00	0,00	0,00	0,00	0,00	744,87	0,00	0,00	0,00	0,00	0,00	0,00	0,00	0,00
Outras Restituições	0,00	0,00	0,00	2.104,11	0,00	70.551,43	0,00	0,00	0,00	0,00	3.178,17	0,00	75.833,71	16.800,00	0,00	0,00	0,00	0,00	0,00	0,00	0,00
Outras Rec Correntes	119.279,89	1.259,59	288.220,87	5.920,68	5.587,86	1.320.928,23	0,00	0,00	0,00	0,00	62.024,94	114.398,54	1.917.620,60	89.600,00	0,00	0,00	0,00	0,00	0,00	0,00	0,00
Deduções (II)	210.449,47	261.711,34	226.143,13	234.179,04	290.485,08	312.262,59	355.194,82	373.394,05	243.081,60	267.567,63	334.017,32	261.117,47	3.369.603,54	-3.819.984,04	0,00	0,00	0,00	0,00	0,00	0,00	0,00
Contrib. Plano Previdência	0,00	0,00	0,00	0,00	0,00	0,00	0,00	0,00	0,00	0,00	0,00	0,00	0,00	0,00	0,00	0,00	0,00	0,00	0,00	0,00	0,00
Compensação Regime Previdência	0,00	0,00	0,00	0,00	0,00	0,00	0,00	0,00	0,00	0,00	0,00	0,00	0,00	0,00	0,00	0,00	0,00	0,00	0,00	0,00	0,00
Deduções FUNDEB	210.449,47	261.711,34	226.143,13	234.179,04	290.485,08	312.262,59	355.194,82	373.394,05	243.081,60	267.567,63	334.017,32	261.117,47	3.369.603,54	-3.819.984,04	0,00	0,00	0,00	0,00	0,00	0,00	0,00
Deduções da Receita Patrimonial	0,00	0,00	0,00	0,00	0,00	0,00	0,00	0,00	0,00	0,00	0,00	0,00	0,00	0,00	0,00	0,00	0,00	0,00	0,00	0,00	0,00
Compensação Previdenciária Entre	0,00	0,00	0,00	0,00	0,00	0,00	0,00	0,00	0,00	0,00	0,00	0,00	0,00	0,00	0,00	0,00	0,00	0,00	0,00	0,00	0,00
Receita Corrente Líquida (III)-(I-II)	2.329.296,84	2.682.476,96	2.716.326,18	2.503.184,23	2.974.485,61	5.212.006,32	3.206.074,24	3.660.973,86	2.741.003,43	3.168.728,68	3.674.686,44	2.843.835,66	37.715.078,45	43.269.224,24	0,00	0,00	0,00	0,00	0,00	0,00	0,00

GOVERNO MUNICIPAL DE COREAÚ
Relatório Resumido de Execução Orçamentária
Demonstrativo das Receitas e Despesas Previdenciárias do Regime Próprio de Previdência dos Servidores
Orçamento da Seguridade Social

Período: Janeiro a Junho de 2014/Bimestre: Maio e Junho

RREO - Anexo IV (LRF, Art. 53, inciso II)		R\$ 1,00	
(c) Deduções da Receita			
Total das Receitas Previdenciárias Intra-Orçamentárias	0,00	0,00	0,00
Despesas Intra-Orçamentárias			
Despesas Previdenciárias Intra-Orçamentárias	Dotação Inicial	Dotação Atualizada	Até o Bimestre 2013
	0,00	0,00	0,00
Despesas Liquidadas			
Total das Despesas Previdenciárias Intra-Orçamentárias	No Bimestre 2014	Até o Bimestre 2014	Até o Bimestre 2013
	0,00	0,00	0,00

Erika Frota

ERIKA FROTA MONTE COELHO CRISTINO
 PREFEITA MUNICIPAL

Benedito Albuquerque de Aguiar

PUBLICONT ASSESSORIA CONTABIL S/C
 Contador OAB nº 19180
 PUBLICONT ASSESSORIA CONTABIL S/C
 MAIRIM

Benedito Albuquerque de Aguiar

BENEDITO ALBUQUERQUE DE AGUIAR
 Tesoureiro

Responsável

GOVERNO MUNICIPAL DE COREAÚ
Relatório Resumido de Execução Orçamentária
Demonstrativo do Resultado Nominal
Orçamento Fiscal e da Seguridade Social
Período: Janeiro a Junho / Bimestre: Maio a Junho de 2014

RRFO - Anexo V (LRF, Art. 53, inciso III)

R\$ 1,00


DÍVIDA FISCAL LÍQUIDA	SALDO		
	Em 31/Dez/2013 (a)	Em Abril (b)	Em Junho (c)
DÍVIDA CONSOLIDADA (I)	8.576.882,31	8.517.429,11	8.476.463,12
DEDUÇÕES (II)		2.136.568,62	2.236.495,71
Disponibilidade de Caixa Bruta	4.724.100,66	5.018.140,62	4.629.355,68
Demais Haveres Financeiros			
(-) Restos a Pagar Processados (Exceto Precatórios)	4.903.751,91	2.881.572,00	2.392.859,97
DÍVIDA CONSOLIDADA LÍQUIDA (III) = (I - II)	8.576.882,31	6.378.648,57	6.239.967,41
RECEITAS DE PRIVATIZAÇÕES (IV)			
PASSIVOS RECONHECIDOS (V)			
DÍVIDA FISCAL LÍQUIDA (VI) = (III + IV - V)	8.576.882,31	6.380.860,49	6.239.967,41

RESULTADO NOMINAL	PERÍODO DE REFERÊNCIA	
	No Bimestre (c-b)	Até o Bimestre (c-a)
DÍVIDA CONSOLIDADA (I)	- 140.893,08	- 2.336.914,90

DISCRIMINAÇÃO DA META FISCAL	VALOR CORRENTE
META DE RESULTADO NOMINAL FIXADA NO ANEXO DE METAS FISCAIS DA LDO PARA O EXERCÍCIO DE REFERÊNCIA	0,00

REGIME PREVIDENCIÁRIO

DÍVIDA FISCAL LÍQUIDA PREVIDENCIÁRIA	SALDO		
	Em 31/Dez/2013	Em Abril	Em Junho
DÍVIDA CONSOLIDADA PREVIDENCIÁRIA (VII)	0,00	0,00	0,00
Passivo Atuarial			
Demais Dívidas			
DEDUÇÕES (II)			
Disponibilidade de Caixa Bruta	0,00	0,00	0,00
Investimentos			
Demais Haveres Financeiros			
(-) Restos a Pagar Processados	0,00	0,00	0,00
DÍVIDA CONSOLIDADA LÍQUIDA (VIII)	0,00	0,00	0,00
PREVIDENCIÁRIA (IX) = (VII - VIII)	0,00	0,00	0,00
PASSIVOS RECONHECIDOS (X)			
DÍVIDA FISCAL LÍQUIDA PREVIDENCIÁRIA (XI)=(IX-X)	0,00	0,00	0,00




GOVERNO MUNICIPAL DE COREAÚ
Relatório Resumido de Execução Orçamentária
Demonstrativo do Resultado Primário
Orçamento Fiscal e da Seguridade Social
Período: Janeiro a Junho de 2014/Bimestre: Maio e Junho

RREO - Anexo VI (LRF, Art. 53, inciso III)

R\$ 1,00

Receitas	Previsão Atualizada	Receitas Realizadas		
		No Bimestre	Até Bimestre 2014	Até Bimestre 2013
Receitas Primárias Correntes (I)	35.451.176,16	6.436.970,84	19.991.278,91	5.958.607,33
Receitas Tributárias	1.070.880,00	153.094,32	560.787,51	37.400,36
Receitas de Contribuições	168.000,00	86.565,32	195.123,52	59.936,71
Receitas Previdenciárias	0,00	0,00	0,00	0,00
Outras Receitas de Contribuições	168.000,00	86.565,32	195.123,52	59.936,71
Receita Patrimonial Líquida	59.360,00	3.825,17	-76.434,27	16.612,43
Receita Patrimonial	240.800,00	85.376,43	466.827,23	54.203,15
(-) Aplicações Financeiras	(181.440,00)	(81.551,26)	(543.261,50)	(37.590,72)
Receita de Serviços	232.960,00	0,00	0,00	0,00
Transferências Correntes	33.749.176,16	6.013.884,38	19.132.200,50	5.843.670,78
Convênios	952.000,00	90.075,00	265.868,82	21.000,00
Outras Transferências Correntes	36.613.800,20	6.518.944,17	19.461.466,47	5.822.670,78
Demais Receitas Correntes	170.800,00	179.601,65	179.601,65	987,05
Dívida Ativa	16.800,00	0,00	0,00	0,00
Diversas Receitas Correntes	154.000,00	179.601,65	179.601,65	987,05
Receitas de Capital (II)	8.665.964,04	241.345,00	924.271,12	0,00
Operações de Crédito (III)	168.000,00	0,00	0,00	0,00
Amortização de Empréstimos (IV)	0,00	0,00	0,00	0,00
Alienação de Bens (V)	33.600,00	0,00	0,00	0,00
Transferências de Capital	8.464.364,04	241.345,00	924.271,12	0,00
Convênios	8.464.364,04	241.345,00	924.271,12	0,00
Outras Transferências de Capital	0,00	0,00	0,00	0,00
Outras Receitas de Capital	0,00	0,00	0,00	0,00
Receitas Primárias de Capital (VI) = (II - III - IV - V)	8.464.364,04	241.345,00	924.271,12	0,00
Receita Primária Total (VII) = (I + VI)	43.915.540,20	6.678.315,84	20.915.550,03	5.958.607,33

Despesas	Dotação Atualizada	Despesas Liquidadas		
		No Bimestre	Até Bimestre 2014	Até Bimestre 2013
Despesas Correntes (VIII)	37.560.767,20	6.256.619,67	18.068.761,04	5.203.391,82
Pessoal e Encargos Sociais	20.158.406,00	3.391.658,09	10.408.632,13	3.503.434,20
Juros e Encargos da Dívida (IX)	0,00	0,00	0,00	0,00
Outras Despesas Correntes	17.402.361,20	2.864.961,58	7.660.128,91	1.699.957,62
Despesas Primárias Correntes (X) = (VIII - IX)	37.560.767,20	6.256.619,67	18.068.761,04	5.203.391,82
Despesas Capital (XI)	6.956.053,00	293.977,22	721.307,20	357.696,66
Investimentos	6.545.313,00	253.011,23	620.888,01	276.174,67
Inversões Financeiras	35.840,00	0,00	0,00	0,00
Concessão de Empréstimos (XII)	0,00	0,00	0,00	0,00
Aquisição de Título de Capital já Integralizado (XIII)	0,00	0,00	0,00	0,00
Demais Inversões Financeiras	35.840,00	0,00	0,00	0,00
Amortização da Dívida (XIV)	374.900,00	40.965,99	100.419,19	81.521,99
Despesas Primárias de Capital (XV) = (XI - XII - XIII - XIV)	6.581.153,00	253.011,23	620.888,01	276.174,67
Reserva de Contingência (XVI)	112.000,00	---	---	---
Reserva do RPPS (XVII)	0,00	---	---	---
Despesa Primária Total (XVIII) = (X + XV + XVI + XVII)	44.253.920,20	6.509.630,90	18.689.649,05	5.479.566,49

Resultado Primário (XIX) = (VII - XVIII)	-338.380,00	168.684,94	2.225.900,98	479.040,84
Saldo de Exercício Anteriores	---	---	---	---

Discriminação da Meta Fiscal	Valor Corrente
Meta de Resultado Primário Fixada no Anexo de Metas Fiscais da LDO para o Exercício de Referência	0,00

GOVERNO MUNICIPAL DE COREAÚ
Relatório Resumido de Execução Orçamentária
Demonstrativo do Resultado Primário
Orçamento Fiscal e da Seguridade Social
Período: Janeiro a Junho de 2014/Bimestre: Maio e Junho

RREO - Anexo VI (LRF, Art. 53, inciso III)

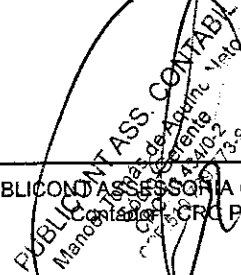
R\$ 1,00



ERIKA FROTA MONTE COELHO CRISTINO
PREFEITA MUNICIPAL



Responsavel



PUBLICO NT ASS. CONTABIL
Manoel de Aguiar, Maio
10/2
13-97

PUBLICO NT ASS. CONTABIL S/C
Contador, CRC RJ480



BENEDITO ALBUQUERQUE DE AGUIAR
Tesoureiro

GOVERNO MUNICIPAL DE CUIRÉAU

Relatório Resumido de Execução Orçamentária

Restos a Pagar por Poder e Órgão

Orçamento Fiscal e da Seguridade Social

Período: Janeiro a Junho de 2014/Bimestre: Maio e Junho

REO - Anexo VII (LRF, Art. 52, inciso I, alíneas "a" e "b" do inciso II e §1º)
RREO - Anexo VII (LRF, art. 53, inciso V)

R\$ 1,00

PODER/ÓRGÃO	RESTOS A PAGAR PROCESSADOS					RESTOS A PAGAR NÃO PROCESSADOS																
	Inscritos		Cancelados	Pagos	A Pagar	Inscritos		Cancelados	Pagos	A Pagar												
	Em Exercícios Anteriores	Em 31 de Dezembro de 2013				Em Exercícios Anteriores	Em 31 de Dezembro de 2013															
EXECUTIVO																						
RESTOS A PAGAR (EXCETO INTRA-ORÇAMENTÁRIOS) (I)																						
Gabinete do Prefeito	0,00	37.634,57	0,00	2.526,50	35.108,07	0,00	729,32	0,00	0,00	729,32	0,00	0,00	0,00	0,00	0,00	0,00	0,00	0,00	0,00	0,00	729,32	
Gabinete do Vice-Prefeito	0,00	8.000,00	0,00	0,00	8.000,00	0,00	0,00	0,00	0,00	0,00	0,00	0,00	0,00	0,00	0,00	0,00	0,00	0,00	0,00	0,00	0,00	
Secretaria de Administração e Finanças	0,00	189.369,61	0,00	129.737,56	59.632,05	0,00	726.711,50	0,00	30.282,92	696.428,58	0,00	0,00	0,00	0,00	0,00	0,00	0,00	0,00	0,00	0,00	0,00	
Secretaria de Infra-Estrutura	0,00	156.850,73	0,00	113.806,43	43.044,30	0,00	1.275.976,46	0,00	394.642,79	881.333,67	0,00	0,00	0,00	0,00	0,00	0,00	0,00	0,00	0,00	0,00	0,00	
Secretaria de Agricultura e Meio Ambiente	0,00	7.206,45	0,00	3.800,34	3.406,11	0,00	0,00	0,00	0,00	0,00	0,00	0,00	0,00	0,00	0,00	0,00	0,00	0,00	0,00	0,00	0,00	
Secretaria de Rodovia e Transporte	0,00	19.312,42	0,00	4.124,34	15.188,08	0,00	0,00	0,00	0,00	0,00	0,00	0,00	0,00	0,00	0,00	0,00	0,00	0,00	0,00	0,00	0,00	
Secretaria de Cultura	0,00	63.375,87	0,00	25.433,96	37.941,91	0,00	0,00	0,00	0,00	0,00	0,00	0,00	0,00	0,00	0,00	0,00	0,00	0,00	0,00	0,00	0,00	
Secretaria de Juventude, Esporte e Lazer	0,00	3.240,48	0,00	555,48	2.685,00	0,00	0,00	0,00	0,00	0,00	0,00	0,00	0,00	0,00	0,00	0,00	0,00	0,00	0,00	0,00	0,00	
Fundo de Desenv. da Educação Básica - FUNDEB	0,00	2.129.265,59	0,00	652.368,33	1.476.897,26	0,00	1.696,05	0,00	0,00	1.696,05	0,00	0,00	0,00	0,00	0,00	0,00	0,00	0,00	0,00	0,00	0,00	
Secretaria Municipal de Educação Básica	0,00	389.629,49	0,00	111.262,04	278.367,45	0,00	81.991,26	0,00	40.484,78	41.506,48	0,00	0,00	0,00	0,00	0,00	0,00	0,00	0,00	0,00	0,00	0,00	
Fundo Municipal de Educação - FME	0,00	973.277,21	0,00	951.371,30	21.905,91	0,00	359.098,81	0,00	81.761,26	277.337,55	0,00	0,00	0,00	0,00	0,00	0,00	0,00	0,00	0,00	0,00	0,00	
Fundo Municipal de Saúde	0,00	276.593,44	0,00	147.731,09	128.862,35	0,00	120.728,90	0,00	50.734,82	69.994,08	0,00	0,00	0,00	0,00	0,00	0,00	0,00	0,00	0,00	0,00	0,00	
Secretaria Municipal de Saúde	0,00	550.470,37	0,00	310.292,48	240.177,89	0,00	32.299,97	0,00	32.299,97	0,00	0,00	0,00	0,00	0,00	0,00	0,00	0,00	0,00	0,00	0,00	0,00	
Fundo Municipal de Habitação de Interesse Social - FHIS	0,00	0,00	0,00	0,00	0,00	0,00	0,00	0,00	0,00	0,00	0,00	0,00	0,00	0,00	0,00	0,00	0,00	0,00	0,00	0,00	0,00	
Secretaria de Assistência Social	0,00	40.750,47	0,00	25.551,51	15.198,96	0,00	7.640,16	0,00	7.640,16	0,00	0,00	0,00	0,00	0,00	0,00	0,00	0,00	0,00	0,00	0,00	0,00	
Fundo Municipal de Assistência Social - FMAS	0,00	53.652,21	0,00	32.330,58	21.321,63	0,00	27.071,94	0,00	0,00	27.071,94	0,00	0,00	0,00	0,00	0,00	0,00	0,00	0,00	0,00	0,00	0,00	
Fundo Municipal da Criança e do Adolescente - FMCA	0,00	5.123,00	0,00	0,00	5.123,00	0,00	0,00	0,00	0,00	0,00	0,00	0,00	0,00	0,00	0,00	0,00	0,00	0,00	0,00	0,00	0,00	
LEGISLATIVO																						
Câmara Municipal de Coreáú	0,00	0,00	0,00	0,00	0,00	0,00	0,00	0,00	0,00	0,00	0,00	0,00	0,00	0,00	0,00	0,00	0,00	0,00	0,00	0,00	0,00	0,00
RESTOS A PAGAR (INTRA-																						

GOVERNO MUNICIPAL DE CURAÇAU
Relatório Resumido de Execução Orçamentária

Restos a Pagar por Poder e Órgão


Orçamento Fiscal e da Seguridade Social

Período: Janeiro a Junho de 2014/Bimestre: Maio e Junho

REO - Anexo VII (LRF, Art. 52, inciso I, alíneas "a" e "b", do inciso II e §1º)	TOTAL (III) = (I + II)									
	0,00	4.903.751,91	0,00	2.510.891,94	2.392.859,97	0,00	3.665.257,88	0,00	1.096.705,85	2.568.552,03



ERIKA FROTA MONTE COELHO CRISTINO
PREFEITA MUNICIPAL



PUBLICONT ASSESSOR CONTABIL S/C
Mantel Toon 0754311480
Curaçao



BENEDITO ALBUQUERQUE DE AGUIAR
Tesoreroiro

Responsavel

GOVERNO MUNICIPAL DE COREAÚ
Relatório Resumido da Execução Orçamentária

Demonstrativo das Receitas e Despesas com Manutenção e Desenvolvimento do Ensino - MDE

Orçamentos Fiscal e da Seguridade Social

Período: Janeiro a Junho de 2014/Bimestre: Maio e Junho

RREO - ANEXO VIII (LDB, art. 72)

R\$ 1,00

RECEITAS DO ENSINO					
RECEITA RESULTANTE DE IMPOSTOS (caput do art. 212 da Constituição)	PREVISÃO INICIAL	PREVISÃO ATUALIZADA	RECEITAS REALIZADAS		
			No Bimestre	Até o Bimestre	%
1 - RECEITAS DE IMPOSTOS	993.600,00	993.600,00	153.094,32	554.347,88	55,79
Imposto sobre a Renda e Proventos de Qualquer Natureza	560.000,00	560.000,00	99.292,67	200.675,34	35,83
Imposto sobre Transmissão "Inter Vivos" de Bens Imóveis e de Direitos Reais sobre Imc	5.600,00	5.600,00	0,00	25,00	0,44
Imposto sobre Serviços de Qualquer Natureza	428.000,00	428.000,00	53.801,65	353.647,54	82,62
2 - RECEITAS DE TRANSFERÊNCIAS CONSTITUCIONAIS LEGAIS	19.099.920,20	19.099.920,20	2.975.542,97	9.170.717,69	48,01
Cota-Parte do Fundo de Participação dos Municípios	16.480.520,20	16.480.520,20	2.436.949,69	7.386.482,30	44,81
Cota-Parte do Imposto Sobre a Propriedade Territorial Rural	5.600,00	5.600,00	21,44	222,91	3,98
Transferência Financeira do ICMS - Desoneração - L.C. Nº 87/96	21.000,00	21.000,00	1.886,38	3.772,76	17,96
Cota-Parte do ICMS	2.240.000,00	2.240.000,00	494.426,69	1.547.502,64	69,08
Cota-Parte do IPVA	336.000,00	336.000,00	40.606,54	227.755,33	67,78
Cota-Parte do IPI sobre Exportação	16.800,00	16.800,00	1.652,23	4.981,75	29,65
3 - TOTAL DAS RECEITAS DE IMPOSTOS (1 + 2)	20.093.520,20	20.093.520,20	3.128.637,29	9.725.065,57	0,00
RECEITAS ADICIONAIS PARA FINANCIAMENTO DO ENSINO					
RECEITAS ADICIONAIS PARA FINANCIAMENTO DO ENSINO	PREVISÃO INICIAL	PREVISÃO ATUALIZADA	RECEITAS REALIZADAS		
			No Bimestre	Até o Bimestre	%
4 - RECEITAS DA APLICAÇÃO FINANCEIRA DE OUTROS RECURSOS VINCULADOS A	0,00	0,00	0,00	0,00	0,00
5 - RECEITA DE TRANSFERÊNCIAS DO FNDE	935.200,00	935.200,00	291.397,62	649.025,28	69,39
Transferências do Salário-Educação	358.400,00	358.400,00	79.395,48	225.951,19	63,04
Transferências Diretas do FNDE referentes ao Programa Nacional de Alimentação Esc	336.000,00	336.000,00	167.657,60	316.690,40	94,25
Transferências Diretas do FNDE referentes ao Programa Nacional de Apoio ao Transp	240.800,00	240.800,00	44.344,54	106.383,69	44,17
6 - RECEITA DE TRANSFERÊNCIA DE CONVÊNIOS	0,00	0,00	0,00	0,00	0,00
8 - OUTRAS RECEITAS PARA FINANCIAMENTO DO ENSINO	0,00	0,00	0,00	0,00	0,00
9 - TOTAL DAS RECEITAS PARA FINANCIAMENTO DO ENSINO (4 + 5 + 6 + 7 + 8)	935.200,00	935.200,00	291.397,62	649.025,28	69,39
FUNDEB					
RECEITA RESULTANTE DE IMPOSTOS (caput do art. 212 da Constituição)	PREVISÃO INICIAL	PREVISÃO ATUALIZADA	RECEITAS REALIZADAS		
			No Bimestre	Até o Bimestre	%
10 - RECEITAS DESTINADAS AO FUNDEB	3.822.504,04	3.822.504,04	595.134,79	1.466.382,78	38,36
Dedução FUNDEB - <FPM>	3.296.104,04	3.296.104,04	487.389,90	1.203.797,08	36,52
Dedução FUNDEB - <ITR>	1.120,00	1.120,00	4,28	25,84	2,30
Dedução FUNDEB - <SIMPLES NACIONAL>	3.360,00	3.360,00	26,27	26,27	0,78
Dedução FUNDEB - <ICMS L.C. Nº 87/97>	4.200,00	4.200,00	377,26	565,89	13,47
Dedução FUNDEB - <ICMS>	448.000,00	448.000,00	98.885,33	229.377,98	51,20
Dedução FUNDEB - <IPVA>	67.200,00	67.200,00	8.121,31	31.615,98	47,04
Dedução FUNDEB - <IPI>	3.360,00	3.360,00	330,44	785,11	23,36
Dedução FUNDEB - <DED. FUNDEB - ICMS D>	-840,00	-840,00	0,00	188,63	-22,45
11 - RECEITAS RECEBIDAS PELO FUNDEB	10.481.940,00	10.481.940,00	2.676.061,10	7.447.422,65	71,05
11.1 - Transferências de Recursos do FUNDEB	8.107.540,00	8.107.540,00	1.850.369,94	5.932.995,41	73,17
11.2 - Complementação da União ao FUNDEB	2.374.400,00	2.374.400,00	825.691,16	1.514.427,24	63,78
12 - RESULTADOS DAS TRANFERÊNCIAS DO FUNDEB (11.1 - 10)	4.285.035,96	4.285.035,96	1.255.235,15	4.466.612,63	104,23
Acréscimo Resultante das Transferência do FUNDEB					

GOVERNO MUNICIPAL DE COREAÚ
Relatório Resumido da Execução Orçamentária

Demonstrativo das Receitas e Despesas com Manutenção e Desenvolvimento do Ensino - MDE

Orçamentos Fiscal e da Seguridade Social


Período: Janeiro a Junho de 2014/Bimestre: Maio e Junho

RREO - ANEXO VIII (LDB. art. 72)

R\$ 1,00



ERIKA FROTA MONTE COELHO CRISTINO
PREFEITA MUNICIPAL



PUBLICONTASS CONTABIL
Benedito Albuquerque de Aguiar
Gerente
CPF: 034.434.012
Insc. Est. 10.183.713-91

PUBLICONTASS CONTABIL S/C
Contador - CRC PJ 480



Responsavel



BENEDITO ALBUQUERQUE DE AGUIAR
Tesoureiro

GOVERNO MUNICIPAL DE COREAÚ

Relatório Resumido da Execução Orçamentária

Demonstrativo das Receitas e Despesas com Manutenção e Desenvolvimento do Ensino - MDE

Orçamentos Fiscal e da Seguridade Social

Período: Janeiro a Junho de 2014/Bimestre: Maio e Junho

RREO - ANEXO VIII (LDB, art. 72)

R\$ 1,00


DESPESAS DO FUNDEB	DOTAÇÃO INICIAL	DOTAÇÃO ATUALIZADA	DESPESAS LIQUIDADAS		
			No Bimestre	Até o Bimestre	%
13 - PAGAMENTO DOS PROFISSIONAIS DO MAGISTÉRIO	10.271.152,00	10.555.264,00	1.202.657,77	3.078.051,74	41,33
13.1 - Com Educação Infantil	442.720,00	596.720,00	0,00	0,00	0,00
13.2 - Com Ensino Fundamental	9.828.432,00	9.958.544,00	1.202.657,77	3.078.051,74	30,90
13.3 - Com Educação Básica	3.209.600,00	3.194.647,00	0,00	0,00	0,00
14 - OUTRAS DESPESAS	10.271.152,00	10.555.264,00	0,00	0,00	0,00
14.1 - Com Educação Infantil	442.720,00	596.720,00	0,00	0,00	0,00
14.2 - Com Ensino Fundamental	9.828.432,00	9.958.544,00	556.699,80	1.579.024,24	15,85
14.3 - Com Educação Básica	3.209.600,00	3.194.647,00	0,00	0,00	0,00
15 - TOTAL DAS DESPESAS DO FUNDEB (13 + 14)	26.961.504,00	27.499.822,00	1.759.357,57	4.657.075,98	16,93
DEDUÇÕES PARA FINS DE LIMITE DO FUNDEB PARA PAGAMENTO DOS PROFISSIONAIS DO MAGISTÉRIO					VALOR
16 - RESTOS A PAGAR INSCRITOS NO EXERCÍCIO SEM DISPONIBILIDADE FINANCEIRA DE RECURSOS DO FUNDEB					0,00
17 - DESPESAS CUSTEADAS COM O SUPERÁVIT FINANCEIRO DO EXERCÍCIO ANTERIOR DO FUNDEB					0,00
18 - TOTAL DAS DEDUÇÕES CONSIDERADAS PARA FINS DE LIMITE DO FUNDEB (16 + 17)					0,00
19 - MÍNIMO DE 60% NA REMUNERAÇÃO DO MAGISTÉRIO COM EDUCAÇÃO INFANTIL E ENSINO FUNDAMENTAL (13 / 11) x 100) %					0,00
CONTROLE DA UTILIZAÇÃO DE RECURSOS NO EXERCÍCIO SUBSEQUENTE					VALOR
20 - RECURSOS RECEBIDOS DO FUNDEB EM [EXERCÍCIO ANTERIOR] QUE NÃO FORAM UTILIZADOS					0,00
21 - DESPESAS CUSTEADAS COM O SALDO DO ITEM 20 ATÉ O 1º TRIMESTRE DE [EXERCÍCIO]					0,00
MANUTENÇÃO E DESENVOLVIMENTO DO ENSINO - DESPESAS CUSTEADAS COM A RECEITA RESULTANTE DE IMPOSTOS E RECURSOS DO FUNDEB					
RECEITAS COM AÇÕES TÍPICAS DE MDE	PREVISÃO INICIAL	PREVISÃO ATUALIZADA	RECEITAS REALIZADAS		
			No Bimestre	Até o Bimestre	%
22 - IMPOSTOS E TRANSFERÊNCIAS DESTINADAS À MDE (25% de 3)	5.023.380,05	5.023.380,05	782.159,32	2.431.266,39	48,39
DESPESAS COM AÇÕES TÍPICAS DE MDE	DOTAÇÃO INICIAL	DOTAÇÃO ATUALIZADA	DESPESAS LIQUIDADAS		
			No Bimestre	Até o Bimestre	%
23 - EDUCAÇÃO INFANTIL	442.720,00	596.720,00	9.605,41	334.296,56	56,02
24 - ENSINO FUNDAMENTAL	9.828.432,00	9.958.544,00	2.454.110,16	5.850.855,10	58,75
25 - ENSINO MÉDIO	54.800,00	33.800,00	0,00	0,00	0,00
26 - ENSINO SUPERIOR	33.600,00	28.600,00	0,00	0,00	0,00
27 - ENSINO PROFISSIONAL NÃO INTEGRADO AO ENSINO REGULAR	22.400,00	22.400,00	0,00	0,00	0,00
28 - OUTRAS	6.346.920,00	6.072.912,00	594.600,70	2.045.615,68	33,68
29 - TOTAL DAS DESPESAS COM AÇÕES TÍPICAS DE MDE (23 + 24 + 25 + 26 + 27 + 28)	16.728.872,00	16.712.976,00	3.058.316,27	8.230.767,34	49,24
DEDUÇÕES CONSIDERADAS PARA FINS DE LIMITE CONSTITUCIONAL					VALOR
30 - RESULTADO LÍQUIDO DAS TRANSFERÊNCIAS DO FUNDEB = (12)					4.466.612,63
31 - DESPESAS CUSTEADAS COM A COMPLEMENTAÇÃO DO FUNDEB NO EXERCÍCIO					1.514.427,24
32 - RECEITA DE APLICAÇÃO FINANCEIRA DOS RECURSOS DO FUNDEB ATÉ O BIMESTRE = (50 h)					0,00
33 - DESPESAS CUSTEADAS COM O SUPERÁVITE FINANCEIRO, DO EXERCÍCIO ANTERIOR, DO FUNDEB					0,00
34 - DESPESAS CUSTEADAS COM O SUPERÁVIT FINANCEIRO, DO EXERCÍCIO ANTERIOR, DE OUTROS RECURSOS DE IMPOSTOS					0,00
35 - RESTOS A PAGAR INSCRITOS NO EXERCÍCIO ANTERIOR SEM DISPONIBILIDADE FINANCEIRA DE RECURSOS DE IMPOSTOS VINCULADOS AO					0,00
36 - CANCELAMENTO, NO EXERCÍCIO, DE RESTOS A PAGAR INSCRITOS COM DISPONIBILIDADE FINANCEIRA DE RECURSOS DE IMPOSTOS VINCL					0,00
37 - TOTAL DAS DEDUÇÕES CONSIDERADAS PARA FINS DE LIMITE CONSTITUCIONAL (30 + 31 + 32 + 33 + 34 + 35 + 36)					5.981.039,87
38 - TOTAL DAS DESPESAS PARA FINS DE LIMITE (29 - 37)					2.249.727,47
39 - MÍNIMO DE 25% DAS RECEITAS RESULTANTE DE IMPOSTOS EM MDE ((38 / 3) * 100)					23,13
OUTRAS INFORMAÇÕES PARA CONTROLE					
OUTRAS DESPESAS CUSTEADAS COM RECEITAS ADICIONAIS PARA FINANCIAMENTO DO ENSINO	DOTAÇÃO INICIAL	DOTAÇÃO ATUALIZADA	DESPESAS LIQUIDADAS		
			No Bimestre	Até o Bimestre	%

GOVERNO MUNICIPAL DE COREAÚ
Relatório Resumido da Execução Orçamentária
Demonstrativo das Receitas e Despesas com Manutenção e Desenvolvimento do Ensino - MDE
Orçamentos Fiscal e da Seguridade Social
Período: Janeiro a Junho de 2014/Bimestre: Maio e Junho

RREO - ANEXO VIII (LDB. art. 72)

R\$ 1,00

OUTRAS INFORMAÇÕES PARA CONTROLE					
OUTRAS DESPESAS CUSTEADAS COM RECEITAS ADICIONAIS PARA FINANCIAMENTO DO ENSINO	DOTAÇÃO INICIAL	DOTAÇÃO ATUALIZADA	DESPESAS LIQUIDADAS		
			No Bimestre	Até o Bimestre	%
40 - DESPESAS CUSTEADAS COM A APLICAÇÃO FINANCEIRA DE OUTROS RECURSOS	0,00	0,00	0,00	0,00	0,00
41 - DESPESAS CUSTEADAS COM A CONTRIBUIÇÃO SOCIAL DO SALÁRIO-EDUCAÇÃO	0,00	0,00	0,00	0,00	0,00
42 - DESPESAS CUSTEADAS COM A OPERAÇÕES DE CRÉDITO	0,00	0,00	0,00	0,00	0,00
43 - DESPESAS CUSTEADAS COM OUTRAS RECEITAS PARA FINANCIAMENTO DO E	0,00	0,00	0,00	0,00	0,00
44 - TOTAL DAS OUTRAS DESPESAS CUSTEADAS COM RECEITAS ADICIONAIS PAR	0,00	0,00	0,00	0,00	0,00
45 - TOTAL GERAL DAS DESPESAS (29 + 44)	0,00	0,00	0,00	0,00	0,00
RESTOS A PAGAR INSCRITOS COM DISPONIBILIDADE FINANCEIRA DE RECURSOS DE IMPOSTOS VINCULADOS AO ENSINO	SALDO ATÉ O BIMESTRE		CANCELADOS EM 2014 (g)		
46 - RESTOS A PAGAR DE DESPESAS COM FUNDEB	0,00		0,00		
FLUXO FINANCEIRO DOS RECURSOS			VALOR		
			FUNDEB (h)	FUNDEF	
47 - SALDO FINANCEIRO EM 31 DE DEZEMBRO DE [EXERCÍCIO ANTERIOR]			0,00	0,00	
48 - (+) INGRESSO DE RECURSOS ATÉ O BIMESTRE			0,00	0,00	
49 - (-) PAGAMENTOS EFETUADOS ATÉ O BIMESTRE			0,00	0,00	
50 - (+) RECEITA DE APLICAÇÃO FINANCEIRA DOS RECURSOS ATÉ O BIMESTRE			0,00	0,00	
51 - (=) SALDO FINANCEIRO NO EXERCÍCIO ATUAL			0,00	0,00	
52 - SALDO ATUAL DAS CONTAS BANCÁRIAS DE VINCULAÇÃO AO FUNDEB 60% e 40% (((47 + 48) - 49) + 50)			0,00	0,00	



ERIKA FROTA MONTE COELHO CRISTINO
PREFEITA MUNICIPAL

PUBLICO ACCESSÓRIA CONTABIL S/C
Manoel de Aguiar Neto
CNPJ 07.048.000/0001-00



Responsavel




BENEDITO ALBUQUERQUE DE AGUIAR
Tesoureiro

GOVERNO MUNICIPAL DE COREAÚ
 Relatório Resumido de Execução Orçamentária
Demonstrativo das Receitas de Operações de Crédito e Despesas de Capital
 Orçamento Fiscal e da Seguridade Social
 Período: Janeiro a Junho de 2014/Bimestre: Maio e Junho


RREO - Anexo IX (LRF, Art. 52, inciso I, alíneas "a" e "b" do inciso II e §1º)

R\$ 1

RECEITAS	PREVISÃO ATUALIZADA (a)	RECEITAS REALIZADAS Até o Bimestre (b)		SALDO NÃO REALIZADO (c) = (a - b)
RECEITAS DE OPERAÇÕES DE CRÉDITO (I)	168.000,00	0,00		168.000,00
DESPESAS	DOTAÇÃO ATUALIZADA (d)	DESPESAS EXECUTADAS Até o Bimestre		SALDO NÃO EXECUTADO (g) = (d - (e + f))
		LIQUIDADAS (e)	INSCRITAS EM RESTOS A PAGAR NÃO PROCESSADOS (f)	
DESPESAS DE CAPITAL	6.956.053,00	721.307,20	2.454.856,41	3.779.889,39
DESPESAS DE CAPITAL LÍQUIDA (II)	6.956.053,00	721.307,20	2.454.856,41	3.779.889,39
RESULTADO PARA APURAÇÃO DA REGRA DE OURO (III) = (I - II)	-6.788.053,00	-3.176.163,61		-3.611.889,39



ERIKA FROTA MONTE COELHO CRISTINO
 PREFEITA MUNICIPAL



PUBLICONT ASS. CONTABIL
 Manoel Soares de Aguiar
 Contador - CRC/PJ 480



Responsavel

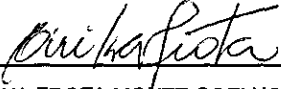
BENEDITO ALBUQUERQUE DE AGUIAR
 Tesoureiro

GOVERNO MUNICIPAL DE COREAÚ
 Relatório Resumido da Execução Orçamentária
 Demonstrativo da Projeção do Regime Próprio de Previdência dos Servidores
 Orçamentos da Seguridade Social
 Período: Janeiro a Junho de 2014/Bimestre: Maio e Junho

RREO - ANEXO X (LRF, art. 53, § 1º, inciso II)

R\$ 1,00


EXERCÍCIO	RECEITAS PREVIDENCIÁRIAS (a)	DESPESAS PREVIDENCIÁRIAS (a)	RESULTADO PREVIDENCIÁRIO (c) = (a - b)	SALDO FINANCEIRO DO EXERCÍCIO (d) = ("d" exercício anterior) + (c)
	0,00	0,00	0,00	0,00



ERIKA FROTA MONTE COELHO CRISTINO
 PREFEITA MUNICIPAL



Responsavel



PUBLICONT ASS. CONTABIL
 Benedito Albuquerque de Aguiar
 Contador - CRC PJ 180



BENEDITO ALBUQUERQUE DE AGUIAR
 Tesoureiro

GOVERNO MUNICIPAL DE COREAÚ
Relatório Resumido de Execução Orçamentária
Demonstrativo das Receita de Alienação de Ativos e Aplicação dos Recursos
Orçamento Fiscal e da Seguridade Social
Período: Janeiro a Junho de 2014/Bimestre: Maio e Junho

RREO - Anexo XI (LRF, Art. 52, inciso I, alíneas "a" e "b" do inciso II e §1º)


R\$ 1

RECEITAS	PREVISÃO ATUALIZADA (a)	RECEITAS REALIZADAS Até o Bimestre (b)		SALDO NÃO REALIZADO (c) = (a - b)
RECEITAS DE CAPITAL - ALIENAÇÃO DE ATIVOS (I)				
Alienação de Outros Bens Móveis	33.600,00	0,00		33.600,00
DESPESAS	DOTAÇÃO ATUALIZADA (d)	DESPESAS EXECUTADAS Até o Bimestre		SALDO NÃO EXECUTADO (g) = (d - (e + f))
		LIQUIDADAS (e)	INSCRITAS EM RESTOS A PAGAR NÃO PROCESSADOS (f)	
APLICAÇÃO DOS RECURSOS DA ALIENAÇÃO DE ATIVOS (II)				
DESPESA DE CAPITAL				
Investimentos	8.233.813,00	0,00	0,00	8.233.813,00
Inversões Financeiras	35.840,00	0,00	0,00	35.840,00
Amortização da Dívida	638.400,00	0,00	0,00	638.400,00
DESPESAS CORRENTES DOS REGIMES DE PREVIDÊNCIA				
Regime Geral da Previdência Social	0,00	0,00	0,00	0,00
Regime Próprio de Previdência dos Servidores	0,00	0,00	0,00	0,00
SALDO FINANCEIRO A APLICAR	2013 (h)	2014 (i) = (Ib - (IIe + IIff))		SALDO ATUAL (j) = (IIIh + IIIi)
VALOR (III)	0,00	0,00		0,00

Fonte:



ERIKA FROTA MONTE COELHO CRISTINO
 PREFEITA MUNICIPAL



PUBLICONT ASSESSORIA CONTABIL S/C
 Contador - CRC RJ 480



Responsavel

BENEDITO ALBUQUERQUE DE AGUIAR
 Tesoureiro

GOVERNO MUNICIPAL DE COREAÚ
Relatório Resumido da Execução Orçamentária
Demonstrativo da Receita e Despesa com Ações de Serviços Públicos de Saúde
Orçamentos Fiscal e da Seguridade Social
Período: Janeiro a Junho de 2014/Bimestre: Maio e Junho

RREO - ANEXO XII (ADCT. art. 77)

R\$ 1,00

RECEITAS	PREVISÃO INICIAL	PREVISÃO ATUALIZADA	RECEITAS REALIZADAS	
			Até o Bimestre	%
RECEITA DE IMPOSTOS	1.024.400,00	1.024.400,00	554.347,88	54,11
Imposto sobre a Renda e Proventos de Qualquer Natureza	560.000,00	560.000,00	200.675,34	35,83
Imposto sobre Transmissão "Inter Vivos" de Bens Imóveis e de Direitos Reais sobre Imc	5.600,00	5.600,00	25,00	0,44
Imposto sobre Serviços de Qualquer Natureza	428.000,00	428.000,00	353.647,54	82,62
RECEITAS DE TRANSFERÊNCIAS CONSTITUCIONAIS LEGAIS	19.099.920,20	19.099.920,20	9.170.717,69	48,01
Cota-Parte do Fundo de Participação dos Municípios	16.480.520,20	16.480.520,20	7.386.482,30	44,81
Cota-Parte do Imposto Sobre a Propriedade Territorial Rural	5.600,00	5.600,00	222,91	3,98
Transferência Financeira do ICMS - Desoneração - L.C. Nº 87/96	21.000,00	21.000,00	3.772,76	17,96
Cota-Parte do ICMS	2.240.000,00	2.240.000,00	1.547.502,64	69,08
Cota-Parte do IPVA	336.000,00	336.000,00	227.755,33	67,78
Cota-Parte do IPI sobre Exportação	16.800,00	16.800,00	4.981,75	29,65
TOTAL	20.093.520,20	20.093.520,20	9.725.065,57	48,39

DESPESAS CORRENTES (Por Grupo de Natureza da Despesa)	DOTAÇÃO INICIAL	DOTAÇÃO ATUALIZADA	DESPESAS LIQUIDADAS	
			Até o Bimestre	%
DESPESAS CORRENTES	6.682.032,00	9.521.132,00	4.574.899,79	48,05
Pessoal e Encargos Sociais	3.538.760,00	5.085.260,00	2.402.602,80	47,24
Juros e Encargos da Dívida	0,00	0,00	0,00	0,00
Outras Despesas Correntes	3.143.272,00	4.435.872,00	2.172.296,99	48,97
DESPESAS DE CAPITAL	816.480,00	948.480,00	52.040,74	5,48
Investimentos	816.480,00	948.480,00	52.040,74	5,48
Inversões Financeiras	0,00	0,00	0,00	0,00
Amortização da Dívida	0,00	0,00	0,00	0,00
TOTAL (IV)	7.498.512,00	10.469.612,00	4.626.940,53	0,00

DESPESAS PRÓPRIAS COM AÇÕES E SERVIÇOS PÚBLICOS DE SAÚDE	DOTAÇÃO INICIAL	DOTAÇÃO ATUALIZADA	DESPESAS LIQUIDADAS	
			Até o Bimestre	%
DESPESAS COM SAÚDE (V) = (IV)	7.498.512,00	10.469.612,00	4.626.940,53	44,19
(-) DESPESAS COM INATIVOS E PENSIONISTAS	104.160,00	104.160,00	0,00	0,00
(-) DESPESAS CUSTEADAS COM OUTROS RECURSOS DESTINADOS À SAÚDE	1.734.082,95	1.734.082,95	1.734.082,95	100,00
Recursos de Transferências do Sistema Único de Saúde	0,00	0,00	0,00	0,00
Recursos de Operações de Crédito	0,00	0,00	0,00	0,00
Outros Recursos	0,00	0,00	0,00	0,00
(-) RESTOS A PAGAR INSCRITOS NO EXERCÍCIO SEM DISPONIBILIDADE FINANCEIRA	0,00	0,00	0,00	0,00
TOTAL DAS DESPESAS PRÓPRIAS COM AÇÕES E SERVIÇOS PÚBLICOS DE SAÚDE	5.660.269,05	8.631.369,05	2.892.857,58	33,51

CONTROLE DE RESTOS A PAGAR VINCULADOS À SAÚDE INSCRITOS EM EXERCÍCIOS ANTERIORES	RESTOS A PAGAR INSCRITOS COM DISPONIBILIDADE FINANCEIRA DE RECURSOS PRÓPRIOS VINCULADOS	
	Inscritos em Exercícios Anteriores	Cancelado em 2014 (f)
RESTOS A PAGAR DE DESPESAS PRÓPRIAS COM AÇÕES E SERVIÇOS PÚBLICOS DE SAÚDE (VII)	0,00	0,00

PARTICIPAÇÃO DAS DESPESAS COM AÇÕES E SERVIÇOS PÚBLICOS DE SAÚDE NA RECEITA DE IMPOSTOS LÍQUIDA E TRANSFERÊNCIAS CONSTITUCIONAIS LEGAIS - LIMITE CONSTITUCIONAL <%= ((VI - VII f) / 1)	29,75
--	-------

DESPESAS COM SAÚDE (Por Subfunção)	DOTAÇÃO INICIAL	DOTAÇÃO ATUALIZADA	DESPESAS LIQUIDADAS	
			Até o Bimestre	%
Administração Geral	1.616.192,00	3.061.692,00	1.396.364,10	45,60
Controle Interno	134.400,00	114.400,00	35.215,94	30,78
Atenção Básica	3.195.920,00	4.056.020,00	1.389.158,87	34,24
Assistência Hospitalar e Ambulatorial	1.333.560,00	2.139.060,00	1.285.222,89	60,08

of 

GOVERNO MUNICIPAL DE COREAÚ
 Relatório Resumido da Execução Orçamentária
 Demonstrativo da Receita e Despesa com Ações de Serviços Públicos de Saúde
 Orçamentos Fiscal e da Seguridade Social
 Período: Janeiro a Junho de 2014/Bimestre: Maio e Junho


RREO - ANEXO XII (ADCT. art. 77)

R\$ 1,00

DESPESAS COM SAÚDE (Por Subfunção)	DOTAÇÃO INICIAL	DOTAÇÃO ATUALIZADA	DESPESAS LIQUIDADAS	
			Até o Bimestre	%
Suporte Profilático e Terapêutico	168.000,00	168.000,00	14.735,26	8,77
Vigilância Sanitária	29.000,00	29.000,00	0,00	0,00
Vigilância Epidemiológica	207.200,00	187.200,00	69.840,94	37,30
Transferências	814.240,00	714.240,00	436.402,53	61,10
TOTAL	7.498.512,00	10.469.612,00	7.628.940,53	44,19



ERIKA FROTA MONTE COELHO CRISTINO
 PREFEITA MUNICIPAL



PUBLICONT ASS. CONTABIL S/C
 Rua das Palmeiras de Aquino, N.º 13
 Centro, CEP: 63.134-002
 Fone: (85) 3399-7133-91

PUBLICONT ASSESSORIA CONTABIL S/C
 Contador - CRC RJ 480



Responsavel



BENEDITO ALBUQUERQUE DE AGUIAR
 Tesoureiro

GOVERNO MUNICIPAL DE COREAÚ
Relatório Resumido da Execução Orçamentária
Demonstrativo das Parcerias Público-Privadas

Orçamentos Fiscal e da Seguridade Social

Período: Janeiro a Junho de 2014/Bimestre: Maio e Junho

RREO - ANEXO XIII (Lei nº 11.079, de 30.12.2004, arts. 22, 25 e 28)

R\$ 1,00

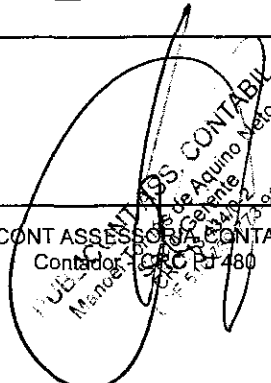
ESPECIFICAÇÃO	SALDO TOTAL EM 31 DE DEZEMBRO DO EXERCÍCIO ANTERIOR (a)	REGISTROS EFETUADOS EM 2014		SALDO TOTAL
		No Bimestre	Até o Bimestre (b)	
TOTAL DE ATIVOS	0,00	0,00	0,00	0,00
Direitos Futuros	0,00	0,00	0,00	0,00
Ativos Contabilizados na SPE	0,00	0,00	0,00	0,00
Contrapartida parameter Provisões de PPP	0,00	0,00	0,00	0,00
TOTAL DE PASSIVOS (I)	0,00	0,00	0,00	0,00
Obrigações Não Relacionadas a Serviços	0,00	0,00	0,00	0,00
Contrapartida para Ativos da SPE	0,00	0,00	0,00	0,00
Provisões de PPP	0,00	0,00	0,00	0,00
GARANTIAS DE PPP (II)	0,00	0,00	0,00	0,00
SALDO LÍQUIDO DE PASSIVOS DE PPP (III) = (I - II)	0,00	0,00	0,00	0,00
PASSIVOS CONTINGENTES	0,00	0,00	0,00	0,00
Contraprestações Futuras	0,00	0,00	0,00	0,00
Riscos Não Provisionados	0,00	0,00	0,00	0,00
Outros Passivos Contingentes	0,00	0,00	0,00	0,00
ATIVOS CONTINGENTES	0,00	0,00	0,00	0,00
Serviços Futuros	0,00	0,00	0,00	0,00
Outros Ativos Contingentes	0,00	0,00	0,00	0,00

DESPESAS DE PPP	EXERCÍCIO ANTERIOR	EXERCÍCIO CORRENTE (EC)	EXERCÍCIO ANTERIOR									
			<EC+1>	<EC+2>	<EC+3>	<EC+4>	<EC+5>	<EC+6>	<EC+7>	<EC+8>	<EC+9>	
Do Ente Federado	0,00	0,00	0,00	0,00	0,00	0,00	0,00	0,00	0,00	0,00	0,00	0,00
Das Estatais Não-Dependentes	0,00	0,00	0,00	0,00	0,00	0,00	0,00	0,00	0,00	0,00	0,00	0,00
TOTAL DAS DESPESAS	0,00	0,00	0,00	0,00	0,00	0,00	0,00	0,00	0,00	0,00	0,00	0,00
RECEITA CORRENTE LÍQUIDA (RCL)	0,00	0,00	0,00	0,00	0,00	0,00	0,00	0,00	0,00	0,00	0,00	0,00
TOTAL DAS DESPESAS / RCL (%)	0,00	0,00	0,00	0,00	0,00	0,00	0,00	0,00	0,00	0,00	0,00	0,00

Nota:



ERIKA FROTA MONTE COELHO CRISTINO
PREFEITA MUNICIPAL



PUBLICONT ASSESSORIA CONTABIL S/C
Contador - CRC RJ 480



Responsavel



BENEDITO ALBUQUERQUE DE AGUIAR
Tesoureiro

GOVERNO MUNICIPAL DE COREAÚ
Relatório Resumido de Execução Orçamentária
Demonstrativo Simplificado do Relatório Resumido da Execução Orçamentária
Orçamento Fiscal e da Seguridade Social
Período: Janeiro a Junho de 2014/Bimestre: Maio e Junho

RREO - Anexo XIV (LRF, Art. 52, inciso I, alíneas "a" e "b" do inciso II e §1º)

R\$ 1

BALANÇO ORÇAMENTÁRIO	No Bimestre		Até o Bimestre	
RECEITAS				
PREVISÃO INICIAL		44.608.820,20		44.608.820,20
PREVISÃO ATUALIZADA		44.608.820,20		44.608.820,20
RECEITAS REALIZADAS		6.768.345,12		20.431.319,03
DÉFICIT ORÇAMENTÁRIO		0,00		0,00
SALDOS DE EXERCÍCIOS ANTERIORES		0,00		0,00
DESPESAS				
DOTAÇÃO INICIAL		44.628.820,20		44.628.820,20
CRÉDITOS ADICIONAIS		0,00		0,00
DOTAÇÃO ATUALIZADA		44.628.820,20		44.628.820,20
DESPESA EMPENHADA		6.344.243,01		29.154.735,60
DESPESA LIQUIDADADA		6.550.596,89		20.815.912,09
SUPERÁVIT ORÇAMENTÁRIO		2.025.843,85		2.025.843,85
DESPESA POR FUNÇÃO/SUBFUNÇÃO		No Bimestre		Até o Bimestre
DESPESAS EMPENHADAS		6.344.243,01		29.154.735,60
DESPESAS LIQUIDADAS		6.550.596,89		18.790.068,24
RECEITA CORRENTE LÍQUIDA - RCL				Até o Bimestre
RECEITA CORRENTE LÍQUIDA				37.715.078,45
RECEITAS E DESPESAS DOS REGIMES DE PREVIDÊNCIA		No Bimestre		Até o Bimestre
Regime Geral de Previdência Social				
RECEITAS PREVIDENCIÁRIAS REALIZADAS GERAL		0,00		-383.576,20
DESPESAS PREVIDENCIÁRIAS LIQUIDADAS GERAL		0,00		0,00
RESULTADO PREVIDENCIÁRIO GERAL		0,00		-383.576,20
Regime Próprio de Previdência dos Servidores				
RECEITAS PREVIDENCIÁRIAS REALIZADAS RPPS		0,00		0,00
DESPESAS PREVIDENCIÁRIAS LIQUIDADAS RPPS		0,00		0,00
RESULTADO PREVIDENCIÁRIO RPPS		0,00		0,00
RESULTADOS NOMINAL E PRIMÁRIO	Meta Fixada no AMF da LDO (a)	Resultado Apurado Até o Bimestre (b)	% em Relação à Meta (b/a)	
RESULTADO NOMINAL	0,00	- 2.336.914,90	0,00	
RESULTADO PRIMÁRIO	0,00	377.358,74	0,00	
RESTOS A PAGAR POR PODER E MINISTÉRIO PÚBLICO	Inscrição	Cancelamento Até o Bimestre	Pagamento Até o Bimestre	Saldo a Pagar
RESTOS A PAGAR PROCESSADOS				
Poder Executivo	4.903.751,91	0,00	2.510.891,94	2.392.859,97
Poder Legislativo	0,00	0,00	0,00	0,00
RESTOS A PAGAR NÃO PROCESSADOS				
Poder Executivo	3.665.257,88	0,00	1.096.705,85	2.568.552,03
Poder Legislativo	0,00	0,00	0,00	0,00
TOTAL	8.569.009,79	0,00	3.607.597,79	4.961.412,00
DESPESAS COM AÇÕES TÍPICAS DE MDE	Valor Apurado Até o Bimestre	Limites Constitucionais Anuais		
		% Mínimo a Aplicar no Exercício	% Aplicado Até o Bimestre	
Mínimo Anual de <18% / 25%> das Receitas de Impostos em	2.249.727,47	25,00	25,00	
Mínimo Anual de 60% do FUNDEB na Remuneração do	3.078.051,74	60,00	60,00	

GOVERNO MUNICIPAL DE COREAÚ
 Relatório Resumido de Execução Orçamentária
Demonstrativo Simplificado do Relatório Resumido da Execução Orçamentária
 Orçamento Fiscal e da Seguridade Social
 Período: Janeiro a Junho de 2014/Bimestre: Maio e Junho

BREO - Anexo XIV (LRF - Art. 52, inciso I, alíneas "a" e "h" do inciso II e §1º)

R\$ 1

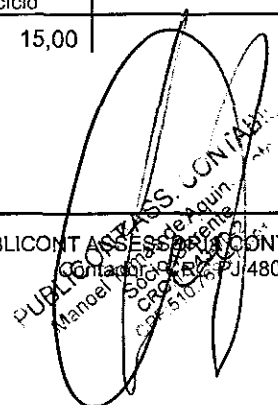
RECEITAS DE OPERAÇÕES DE CRÉDITO E DESPESAS DE CAPITAL	Valor Apurado Até o Bimestre	Saldo Não Realizado	
Receitas de Operações de Crédito	0,00	168.000,00	
Despesa de Capital Líquida	721.307,20	3.779.889,39	
RECEITA DE ALIENAÇÃO DE ATIVOS E APLICAÇÃO DOS RECURSOS	Valor Apurado Até o Bimestre	Saldo a Realizar	
Receita de Capital Resultante da Alienação de Ativos	0,00	33.600,00	
Aplicação dos Recursos da Alienação de Ativos	0,00	0,00	
DESPESAS COM AÇÕES E SERVIÇOS PÚBLICOS DE SAÚDE	Valor Apurado Até o Bimestre	Limite Constitucional Anual	
		% Mínimo a Aplicar no Exercício	% Aplicado Até o Bimestre
Despesas Próprias com Ações e Serviços Públicos de Saúde	2.892.857,58	15,00	29,75



ERIKA FROTA MONTE COELHO CRISTINO
 PREFEITA MUNICIPAL



Responsavel



PUBLICONT ASSESSORIA CONTABIL S/C
 Contador
 Manoel Albuquerque de Aguiar
 CPF: 510.158.480-00

BENEDITO ALBUQUERQUE DE AGUIAR
 Tesoureiro