



Prefeitura Municipal de

FRECHEIRINHA

Avenida Nair Carneiro, nº 400 CEP 62340-000 Fone/Fax (88) 3655 - 1200 Frecheirinha - CE

CNPJ: 11.598.592/0001-34 – CGF: 06.920.254-5

RELATÓRIO RESUMIDO DA EXECUÇÃO ORÇAMENTÁRIA

RREO

5º BIMESTRE/2015

PUBLICADO CONFORME EDITAL Nº 2015.11.25-1



EDITAL DE PUBLICAÇÃO Nº 2015.11.25-1

O **Prefeito do Município de FRECHEIRINHA – Estado do Ceará, CARLEONE JUNIOR DE ARAUJO**, em pleno exercício do cargo e no uso competente de suas atribuições, notadamente as conferidas pelo Art. 25, Inciso X, da Constituição do Estado do Ceará, **RESOLVE** publicar o **RELATÓRIO RESUMIDO DA EXECUÇÃO ORÇAMENTÁRIA – RREO**, atinente ao **5º BIMESTRE** do exercício financeiro de **2015**, das seguintes formas:

1. Mediante afixação nos locais de amplo acesso do público em geral no âmbito do Município de **FRECHEIRINHA/CE**; e
2. Em meio eletrônico de acesso ao público conforme disposto no Art. 48 da LRF, no endereço: www.municipiosconsultoria.com.br.
3. Em meio eletrônico de acesso ao público conforme disposto no Art. 48 da LRF, no endereço: www.frecheirinha.ce.gov.br.

PUBLIQUE-SE, DIVULGUE-SE, CUMPRA-SE.

Paço do Poder Executivo Municipal de FRECHEIRINHA – Estado do Ceará

Em, 25 de novembro de 2015.


Carleone Junior Araujo
Prefeito Municipal

GOVERNO MUNICIPAL DE FRECHEIRINHA
Relatório Resumido de Execução Orçamentária

Balanco Orçamentário

Orçamento Fiscal e da Seguridade Social

Período: Janeiro a Outubro de 2015/Bimestre: Setembro e Outubro

RREO - Anexo 1 (LRF, Art. 52, inciso I, alíneas "a" e "b" do inciso II e §1º)

Em reais

Receitas Orçamentárias	Previsão Inicial	Previsão Atualizada (a)	Receitas Realizadas				Saldo (a-c)
			No Bimestre (b)	% (b/a)	Até Bimestre (c)	% (c/a)	
Receitas Orçamentárias							
Receitas (Exceto Intra-Orçamentárias) (I)	34.700.000,00	34.700.000,00	1.893.220,02	5,46	22.729.267,85	65,50	11.970.732,15
Receitas Correntes	28.049.860,00	28.049.860,00	1.435.340,27	5,12	22.084.542,76	78,73	5.965.317,24
Receita Tributária	508.000,00	508.000,00	38.233,22	7,53	283.934,16	55,89	224.065,84
Impostos	498.000,00	498.000,00	37.748,02	7,58	276.762,34	55,57	221.237,66
Taxas	9.000,00	9.000,00	485,20	5,39	7.171,82	79,69	1.828,18
Contribuição de Melhoria	1.000,00	1.000,00	0,00	0,00	0,00	0,00	1.000,00
Receitas de Contribuições	73.500,00	73.500,00	0,00	0,00	0,00	0,00	73.500,00
Contribuições de Intervenção no Domínio	73.500,00	73.500,00	0,00	0,00	0,00	0,00	73.500,00
Receita Patrimonial	93.975,00	93.975,00	12.733,18	13,55	87.977,32	93,62	5.997,68
Receitas Imobiliárias	3.500,00	3.500,00	0,00	0,00	0,00	0,00	3.500,00
Receitas de Valores Mobiliários	84.975,00	84.975,00	12.733,18	14,98	87.977,32	103,53	-3.002,32
Outras Receitas Patrimoniais	5.500,00	5.500,00	0,00	0,00	0,00	0,00	5.500,00
Receita de Serviços	84.500,00	84.500,00	0,00	0,00	0,00	0,00	84.500,00
Transferências Correntes	27.153.660,00	27.153.660,00	1.377.793,97	5,07	21.649.355,01	79,73	5.504.304,99
Transferências Intergovernamentais	24.167.600,00	24.167.600,00	1.377.793,97	5,70	21.592.001,01	89,34	2.575.598,99
Transferências de Instituições Privadas	23.000,00	23.000,00	0,00	0,00	0,00	0,00	23.000,00
Transferências de Convênios	2.963.060,00	2.963.060,00	0,00	0,00	57.354,00	1,94	2.905.706,00
Outras Receitas Correntes	136.225,00	136.225,00	6.579,90	4,83	63.276,27	46,45	72.948,73
Multas e Juros de Mora	16.000,00	16.000,00	0,00	0,00	0,00	0,00	16.000,00
Indenizações e Restituições	40.000,00	40.000,00	930,08	2,33	52.768,38	131,92	-12.768,38
Receita da Dívida Ativa	35.000,00	35.000,00	4.467,96	12,77	8.791,77	25,12	26.208,23
Receitas Diversas	45.225,00	45.225,00	1.181,86	2,61	1.716,12	3,79	43.508,88
Receitas de Capital	6.650.140,00	6.650.140,00	457.879,75	6,89	644.725,09	9,69	6.005.414,91
Transferências de Capital	6.500.000,00	6.500.000,00	457.879,75	7,04	644.725,09	9,92	5.855.274,91
Transferências Intergovernamentais	270.000,00	270.000,00	40.125,00	14,86	126.475,00	46,84	143.525,00
Transferências de Convênios	6.230.000,00	6.230.000,00	417.754,75	6,71	518.250,09	8,32	5.711.749,91
Outras Receitas de Capital	150.140,00	150.140,00	0,00	0,00	0,00	0,00	150.140,00
Outras Receitas	150.140,00	150.140,00	0,00	0,00	0,00	0,00	150.140,00
Receitas (Intra-Orçamentárias) (II)	0,00	0,00	0,00	0,00	0,00	0,00	0,00
SubTotal das Receitas (III) = (I + II)	34.700.000,00	34.700.000,00	1.893.220,02	5,46	22.729.267,85	65,50	11.970.732,15
Operações de Crédito/Refinanciamento (IV)							
SubTotal com Refinanciamento (V) = (III + IV)	34.700.000,00	34.700.000,00	1.893.220,02	5,46	22.729.267,85	65,50	11.970.732,15
Déficit (VI)					0,00		
Total (VII) = (V + VI)	34.700.000,00	34.700.000,00	1.893.220,02		22.729.267,85		

GOVERNO MUNICIPAL DE FRECHEIRINHA
Relatório Resumido de Execução Orçamentária

Balanco Orçamentário

Orçamento Fiscal e da Seguridade Social

Período: Janeiro a Outubro de 2015/Bimestre: Setembro e Outubro

RREO - Anexo 1 (LRF, Art. 52, inciso I, alíneas "a" e "b" do inciso II e §1º)

Em reais

Despesas Orçamentárias	Dotação Inicial (d)	Dotação Atualizada (e)	Despesas Empenhadas		Saldo (g) = (e-f)	Despesas Liquidadas		Saldo (i) = (e-h)	Despesas Pagas Até o Bimestre (j)	Inscritas em Restos a Pagar Não Proc. (k)
			No Bimestre	Até o Bimestre (f)		No Bimestre	Até o Bimestre (h)			
Despesas Orçamentárias										
Despesas (Exceto Intra-Orçamentárias) (VIII)	34.700.000,00	34.700.000,00	3.925.205,11	22.828.796,40	11.871.203,60	4.270.500,63	21.479.876,73	13.220.123,27	19.561.219,85	
DESPESAS CORRENTES	28.875.800,00	30.052.264,63	3.850.582,32	21.774.684,33	8.277.580,30	4.172.996,83	20.739.718,76	9.312.545,87	18.853.564,98	
PESSOAL E ENCARGOS SOCIAIS	14.379.000,00	15.663.300,00	2.426.888,79	13.331.794,00	2.331.506,00	2.706.505,08	13.258.745,27	2.404.554,73	12.141.987,50	
JUROS E ENCARGOS DA DÍVIDA	50.000,00	50.000,00	0,00	0,00	50.000,00	0,00	0,00	50.000,00	0,00	
OUTRAS DESPESAS CORRENTES	14.446.800,00	14.338.964,63	1.423.693,53	8.442.890,33	5.896.074,30	1.466.491,75	7.480.973,49	6.857.991,14	6.711.577,48	
DESPESAS DE CAPITAL	5.724.200,00	4.547.735,37	74.622,79	1.054.112,07	3.493.623,30	97.503,80	740.157,97	3.807.577,40	707.654,87	
INVESTIMENTOS	5.469.200,00	4.253.735,37	2.453,00	765.685,23	3.488.050,14	22.156,92	490.819,22	3.762.916,15	458.316,12	
AMORTIZAÇÃO DA DÍVIDA	255.000,00	294.000,00	72.169,79	288.426,84	5.573,16	75.346,88	249.338,75	44.661,25	249.338,75	
Despesas (Intra-Orçamentárias) (IX)	0,00	0,00	0,00	0,00	0,00	0,00	0,00	0,00	0,00	
SubTotal das Despesas (X) = (VIII + IX)	34.700.000,00	34.700.000,00	3.925.205,11	22.828.796,40	11.871.203,60	4.270.500,63	21.479.876,73	13.220.123,27	19.561.219,85	
Amortização da Div./Refinanciamento (XI)										
SubTotal com Refinanciamento (XII) = (X + XI)	34.700.000,00	34.700.000,00	3.925.205,11	22.828.796,40	11.871.203,60	4.270.500,63	21.479.876,73	13.220.123,27	19.561.219,85	
Superávit (XIII)							1.249.391,12			
Total (XIV) = (XII + XIII)	34.700.000,00	34.700.000,00	3.925.205,11	22.828.796,40		4.270.500,63	22.729.267,85		19.561.219,85	

CARLEONE JUNIOR DE ARAÚJO
PREFEITO MUNICIPAL

FRANCISCO ANTONIO DO NASCIMENTO NETO
Contador - CRC 010648/0-5

ALESSANDRA SOUSA JUNIOR
CONTROLE INTERNO

RAIMUNDO FRANCISCO BERNARDO FILHO
SECRETÁRIO DE FAZENDA

GOVERNO MUNICIPAL DE FRECHEIRINHA

Relatório Resumido de Execução Orçamentária

Demonstrativo da Execução das Despesas por Função/Subfunção

Orçamento Fiscal e da Seguridade Social

Período: Janeiro a Outubro de 2015/Bimestre: Setembro e Outubro

RREO - Anexo 2 (LRF, Art. 52, inciso II, alínea "c")

Em reais

Função/Subfunção	Dotação Inicial	Dotação Atualizada (a)	Despesas Empenhadas			Saldo(c) = (a-b)	Despesas Liquidadas			Saldo(e) = (a-d)	Insc. Restos a Pagar Não Processados (f)
			No Bimestre	Até o Bimestre (b)	% (b / total b)		No Bimestre	Até o Bimestre (d)	% (d / total d)		
Despesas (Exceto Intra-Orçamentárias) (I)	34.700.000,00	34.700.000,00	3.925.205,11	22.828.796,40	100,00	11.871.203,60	4.270.500,63	21.479.876,73	100,00	13.220.123,27	
Legislativa	993.000,00	993.000,00	98.032,00	828.867,50	3,63	164.132,50	98.032,00	773.478,78	3,60	219.521,22	
Ação Legislativa	993.000,00	993.000,00	98.032,00	828.867,50	3,63	164.132,50	98.032,00	773.478,78	3,60	219.521,22	
Administração	3.662.500,00	3.302.490,00	342.809,02	2.448.687,78	10,73	853.802,22	343.025,02	2.227.877,78	10,37	1.074.612,22	
Defesa do Interesse Público no Processo	30.000,00	30.000,00	0,00	0,00	0,00	30.000,00	0,00	0,00	0,00	30.000,00	
Defesa da Ordem Jurídica	127.000,00	70.500,00	7.800,00	37.700,00	0,17	32.800,00	7.800,00	37.700,00	0,18	32.800,00	
Planejamento e Orçamento	150.000,00	200,00	0,00	0,00	0,00	200,00	0,00	0,00	0,00	200,00	
Administração Geral	2.843.500,00	2.861.250,00	290.514,60	2.216.368,93	9,71	644.881,07	289.542,04	2.004.977,53	9,33	856.272,47	
Administração Financeira	474.000,00	302.040,00	37.114,42	173.548,85	0,76	128.491,15	41.982,98	170.810,25	0,80	131.229,75	
Comunicação Social	38.000,00	38.500,00	7.380,00	21.070,00	0,09	17.430,00	3.700,00	14.390,00	0,07	24.110,00	
Assistência Social	2.542.500,00	2.399.800,00	161.920,04	983.964,28	4,31	1.415.835,72	165.898,72	901.623,20	4,20	1.498.176,80	
Administração Geral	1.061.000,00	1.003.000,00	85.531,82	496.139,95	2,17	506.860,05	90.636,63	433.087,63	2,02	569.912,37	
Normalização e Fiscalização	170.000,00	129.000,00	11.160,63	48.627,65	0,21	80.372,35	11.160,63	48.627,65	0,23	80.372,35	
Assistência ao Idoso	15.000,00	15.000,00	1.950,00	3.290,81	0,01	11.709,19	0,00	1.340,81	0,01	13.659,19	
Assistência à Criança e ao Adolescente	258.500,00	204.500,00	17.297,46	86.882,01	0,38	117.617,99	15.997,46	80.082,01	0,37	124.417,99	
Assistência Comunitária	903.000,00	928.300,00	45.980,13	337.516,43	1,48	590.783,57	46.980,13	336.016,43	1,56	592.283,57	
Alimentação e Nutrição	8.000,00	8.000,00	0,00	0,00	0,00	8.000,00	0,00	0,00	0,00	8.000,00	
Empregabilidade	22.000,00	15.000,00	0,00	0,00	0,00	15.000,00	0,00	0,00	0,00	15.000,00	
Direitos Individuais, Coletivos e Difusos	15.000,00	15.000,00	0,00	0,00	0,00	15.000,00	0,00	0,00	0,00	15.000,00	
Outras Transferências	90.000,00	82.000,00	0,00	11.507,43	0,05	70.492,57	1.123,87	2.468,67	0,01	79.531,33	
Saúde	6.947.000,00	7.358.070,00	975.099,02	5.205.269,51	22,80	2.152.800,49	965.082,54	5.010.789,52	23,33	2.347.280,48	
Administração Geral	1.580.000,00	1.881.700,00	192.262,19	1.373.201,58	6,02	508.498,42	220.334,33	1.292.420,86	6,02	589.279,14	
Assistência Comunitária	100.000,00	20.000,00	0,00	950,00	0,00	19.050,00	0,00	950,00	0,00	19.050,00	
Atenção Básica	1.650.000,00	1.925.910,00	275.179,02	1.411.875,98	6,18	514.034,02	285.184,65	1.398.703,00	6,51	527.207,00	
Assistência Hospitalar e Ambulatorial	2.445.000,00	2.363.460,00	424.511,73	1.969.045,61	8,63	394.414,39	385.609,38	1.889.123,60	8,79	474.336,40	
Suporte Profilático e Terapêutico	145.000,00	145.000,00	0,00	0,00	0,00	145.000,00	0,00	0,00	0,00	145.000,00	
Vigilância Sanitária	27.000,00	27.000,00	0,00	0,00	0,00	27.000,00	0,00	0,00	0,00	27.000,00	
Vigilância Epidemiológica	330.000,00	425.000,00	69.169,10	334.785,36	1,47	90.214,64	69.169,10	334.785,36	1,56	90.214,64	
Alimentação e Nutrição	50.000,00	50.000,00	0,00	0,00	0,00	50.000,00	0,00	0,00	0,00	50.000,00	
Outras Transferências	620.000,00	520.000,00	13.976,98	115.410,98	0,51	404.589,02	4.785,08	94.806,70	0,44	425.193,30	
Educação	12.446.000,00	13.170.420,00	1.781.412,07	9.731.629,85	42,63	3.438.790,15	1.990.700,11	9.389.110,18	43,71	3.781.309,82	
Formação de Recursos Humanos	180.000,00	153.500,00	0,00	110.300,00	0,48	43.200,00	20.720,00	72.880,00	0,34	80.620,00	
Ensino Fundamental	4.471.500,00	4.293.500,00	727.195,36	3.728.790,73	16,33	564.709,27	727.195,36	3.728.790,73	17,36	564.709,27	
Ensino Médio	7.000,00	7.000,00	0,00	0,00	0,00	7.000,00	0,00	0,00	0,00	7.000,00	
Ensino Profissional	25.000,00	25.000,00	0,00	0,00	0,00	25.000,00	0,00	0,00	0,00	25.000,00	
Ensino Superior	190.000,00	249.000,00	33.500,00	218.090,00	0,96	30.910,00	33.500,00	218.090,00	1,02	30.910,00	

GOVERNO MUNICIPAL DE FRECHEIRINHA

Relatório Resumido de Execução Orçamentária

Demonstrativo da Execução das Despesas por Função/Subfunção

Orçamento Fiscal e da Seguridade Social

Período: Janeiro a Outubro de 2015/Bimestre: Setembro e Outubro

RREO - Anexo 2 (LRF, Art. 52, inciso II, alínea "c")

Em reais

Função/Subfunção	Dotação Inicial	Dotação Atualizada (a)	Despesas Empenhadas			Saldo(c) = (a-b)	Despesas Liquidadas			Saldo(e) = (a-d)	Insc. Restos a Pagar Não Processados (f)
			No Bimestre	Até o Bimestre (b)	% (b / total b)		No Bimestre	Até o Bimestre (d)	% (d / total d)		
Educação Infantil	1.112.000,00	1.464.200,00	220.376,38	1.178.035,81	5,16	286.164,19	244.375,92	1.143.372,60	5,32	320.827,40	
Educação de Jovens e Adultos	210.000,00	195.000,00	8.731,99	40.426,89	0,18	154.573,11	8.731,99	40.426,89	0,19	154.573,11	
Educação Especial	20.000,00	20.000,00	0,00	0,00	0,00	20.000,00	0,00	0,00	0,00	20.000,00	
Educação Básica	4.010.500,00	4.599.220,00	744.278,95	3.318.578,05	14,54	1.280.641,95	672.641,43	3.133.272,86	14,59	1.465.947,14	
Desporto Comunitário	270.000,00	214.000,00	0,00	0,00	0,00	214.000,00	0,00	0,00	0,00	214.000,00	
Outras Transferências	1.950.000,00	1.950.000,00	47.329,39	1.137.408,37	4,98	812.591,63	283.535,41	1.052.277,10	4,90	897.722,90	
Cultura	683.000,00	519.960,00	9.390,00	123.764,50	0,54	396.195,50	88.364,50	111.345,70	0,52	408.614,30	
Administração Geral	166.000,00	116.000,00	9.390,00	45.790,00	0,20	70.210,00	10.390,00	33.371,20	0,16	82.628,80	
Difusão Cultural	517.000,00	403.960,00	0,00	77.974,50	0,34	325.985,50	77.974,50	77.974,50	0,36	325.985,50	
Urbanismo	3.667.000,00	3.953.160,00	381.644,78	2.700.697,83	11,83	1.252.462,17	429.989,01	2.343.644,84	10,91	1.609.515,16	
Administração Geral	2.047.000,00	2.039.160,00	163.943,31	1.341.865,14	5,88	697.294,86	191.818,23	1.254.610,65	5,84	784.549,35	
Infra-Estrutura Urbana	380.000,00	519.000,00	0,00	288.332,63	1,26	230.667,37	0,00	103.785,60	0,48	415.214,40	
Seviços Urbanos	1.240.000,00	1.395.000,00	217.701,47	1.070.500,06	4,69	324.499,94	238.170,78	985.248,59	4,59	409.751,41	
Habitação	180.000,00	180.000,00	0,00	0,00	0,00	180.000,00	0,00	0,00	0,00	180.000,00	
Assistência Comunitária	180.000,00	180.000,00	0,00	0,00	0,00	180.000,00	0,00	0,00	0,00	180.000,00	
Saneamento	390.000,00	220.000,00	0,00	0,00	0,00	220.000,00	0,00	0,00	0,00	220.000,00	
Assistência Comunitária	290.000,00	120.000,00	0,00	0,00	0,00	120.000,00	0,00	0,00	0,00	120.000,00	
Saneamento Básico Urbano	100.000,00	100.000,00	0,00	0,00	0,00	100.000,00	0,00	0,00	0,00	100.000,00	
Gestão Ambiental	30.000,00	30.000,00	0,00	0,00	0,00	30.000,00	0,00	0,00	0,00	30.000,00	
Controle Ambiental	30.000,00	30.000,00	0,00	0,00	0,00	30.000,00	0,00	0,00	0,00	30.000,00	
Agricultura	315.000,00	295.000,00	0,00	0,00	0,00	295.000,00	0,00	0,00	0,00	295.000,00	
Recursos Hídricos	150.000,00	150.000,00	0,00	0,00	0,00	150.000,00	0,00	0,00	0,00	150.000,00	
Defesa Sanitária Animal	50.000,00	30.000,00	0,00	0,00	0,00	30.000,00	0,00	0,00	0,00	30.000,00	
Extensão Rural	115.000,00	115.000,00	0,00	0,00	0,00	115.000,00	0,00	0,00	0,00	115.000,00	
Comércio e Serviços	790.000,00	474.950,00	20.447,84	64.288,14	0,28	410.661,86	20.873,27	43.688,48	0,20	431.261,52	
Abastecimento	250.000,00	140.000,00	0,00	0,00	0,00	140.000,00	0,00	0,00	0,00	140.000,00	
Promoção Comercial	180.000,00	165.050,00	20.447,84	64.288,14	0,28	100.761,86	20.873,27	43.688,48	0,20	121.361,52	
Turismo	360.000,00	169.900,00	0,00	0,00	0,00	169.900,00	0,00	0,00	0,00	169.900,00	
Energia	320.000,00	180.000,00	0,00	0,00	0,00	180.000,00	0,00	0,00	0,00	180.000,00	
Energia Elétrica	320.000,00	180.000,00	0,00	0,00	0,00	180.000,00	0,00	0,00	0,00	180.000,00	
Transporte	629.000,00	508.600,00	29.871,74	161.249,02	0,71	347.350,98	29.871,74	161.249,02	0,75	347.350,98	
Administração Geral	209.000,00	245.100,00	28.647,44	148.583,26	0,65	96.516,74	28.647,44	148.583,26	0,69	96.516,74	
Transporte Rodoviário	420.000,00	263.500,00	1.224,30	12.665,76	0,06	250.834,24	1.224,30	12.665,76	0,06	250.834,24	
Desporto e Lazer	345.000,00	303.000,00	17.500,00	99.428,70	0,44	203.571,30	19.225,62	95.850,01	0,45	207.149,99	
Desporto Comunitário	345.000,00	303.000,00	17.500,00	99.428,70	0,44	203.571,30	19.225,62	95.850,01	0,45	207.149,99	
Encargos Especiais	660.000,00	711.550,00	107.078,60	480.949,29	2,11	230.600,71	119.438,10	421.219,22	1,96	290.330,78	

GOVERNO MUNICIPAL DE FRECHEIRINHA
 Relatório Resumido de Execução Orçamentária
Demonstrativo da Execução das Despesas por Função/Subfunção
 Orçamento Fiscal e da Seguridade Social
 Período: Janeiro a Outubro de 2015/Bimestre: Setembro e Outubro

RREO - Anexo 2 (LRF, Art. 52, inciso II, alínea "c")

Função/Subfunção	Dotação Inicial	Dotação Atualizada (a)	Despesas Empenhadas			Saldo(c) = (a-b)	Despesas Liquidadas			Saldo(e) = (a-d)	Insc. Restos a Pagar Não Processados (f)
			No Bimestre	Até o Bimestre (b)	% (b / total b)		No Bimestre	Até o Bimestre (d)	% (d / total d)		
Serviço da Dívida Interna	300.000,00	339.000,00	72.169,79	288.426,84	1,26	50.573,16	75.346,88	249.338,75	1,16	89.661,25	
Outras Transferências	360.000,00	372.550,00	34.908,81	192.522,45	0,84	180.027,55	44.091,22	171.880,47	0,80	200.669,53	
Reserva de Contingência	100.000,00	100.000,00	0,00	0,00	0,00	100.000,00	0,00	0,00	0,00	100.000,00	
Reserva de Contingência	100.000,00	100.000,00	0,00	0,00	0,00	100.000,00	0,00	0,00	0,00	100.000,00	
Despesas (Intra-Orçamentárias) (II)	0,00	0,00	0,00	0,00	0,00	0,00	0,00	0,00	0,00	0,00	
Total (III) (I + II)	34.700.000,00	34.700.000,00	3.925.205,11	22.828.796,40	100,00	11.871.203,60	4.270.500,63	21.479.876,73	100,00	13.220.123,27	

CARLEONE JUNIOR DE ARAÚJO
 PREFEITO MUNICIPAL

FRANCISCO ANTONIO DO NASCIMENTO NETO
 Contador - CRC 010648/0-5

ALESSANDRA SOUSA JUNIOR
 CONTROLE INTERNO

RAIMUNDO FRANCISCO BERNARDO FILHO
 SECRETÁRIO DE FAZENDA

GOVERNO MUNICIPAL DE FRECHEIRINHA
Relatório Resumido de Execução Orçamentária

Demonstrativo da Receita Corrente Líquida

Orçamento Fiscal e da Seguridade Social

Período: Janeiro a Outubro de 2015/Bimestre: Setembro e Outubro

RREO - Anexo 3 (LRF, Art. 53, inciso I)

Especificação	Evolução da Receita Realizada nos Últimos 12 Meses												Em reais	
	Novembro/2014	Dezembro/2014	Janeiro/2015	Fevereiro/2015	Março/2015	Abril/2015	Maió/2015	Junho/2015	Julho/2015	Agosto/2015	Setembro/2015	Outubro/2015	Total (Últimos 12 Meses)	Previsão Atualizada do Exercício
Receitas Correntes (I)	2.148.337,40	3.033.786,66	2.759.567,35	2.829.198,05	2.229.329,14	4.943.634,88	470.535,59	2.597.633,79	2.061.044,09	4.876.975,20	-440.676,00	2.338.983,92	29.848.350,07	28.049.860,00
Receita Tributária	36.547,01	231.371,82	40.411,22	31.072,38	15.217,33	23.171,22	27.969,45	37.855,73	41.086,10	28.917,51	19.255,96	18.977,26	551.852,99	508.000,00
IPTU	27,46	4.739,90	5.553,84	2.146,60	2.823,07	141,56	609,01	1.194,97	77,34	14,39	131,44	1.595,99	19.055,57	8.000,00
ISS	24.111,09	78.090,97	22.870,27	14.801,43	5.582,36	16.340,12	22.116,45	14.637,89	13.761,89	16.209,11	7.467,58	7.660,39	243.649,55	120.000,00
ITBI	1.676,53	0,00	1.223,29	1.000,00	0,00	0,00	415,22	1.238,77	5.233,09	2.459,80	290,00	0,00	13.536,70	5.000,00
IRRF	10.230,46	148.515,51	9.720,42	11.577,93	5.923,58	5.942,21	4.282,81	20.432,18	21.635,28	9.049,44	10.881,74	9.720,88	267.912,44	365.000,00
Outras Receitas Tributárias	501,47	25,44	1.043,40	1.546,42	888,32	747,33	545,96	351,92	378,50	1.184,77	485,20	0,00	7.698,73	10.000,00
Receita de Contribuições	0,00	0,00	0,00	0,00	0,00	0,00	0,00	0,00	0,00	0,00	0,00	0,00	0,00	73.500,00
Receita Patrimonial	8.529,64	8.004,86	7.062,05	8.373,59	9.211,22	9.090,60	11.702,46	12.444,20	9.216,59	8.143,43	7.307,83	5.425,35	104.511,82	93.975,00
Receita Agropecuária	0,00	0,00	0,00	0,00	0,00	0,00	0,00	0,00	0,00	0,00	0,00	0,00	0,00	0,00
Receita Industrial	0,00	0,00	0,00	0,00	0,00	0,00	0,00	0,00	0,00	0,00	0,00	0,00	0,00	0,00
Receita de Serviços	0,00	0,00	0,00	0,00	0,00	0,00	0,00	0,00	0,00	0,00	0,00	0,00	0,00	84.500,00
Transferências Correntes	2.102.850,50	2.739.974,69	2.700.468,38	2.777.476,05	2.192.109,03	4.889.942,28	429.493,81	2.546.072,74	2.010.382,51	4.844.331,84	-468.684,19	2.309.445,81	29.073.863,45	27.153.660,00
Cota-Parte do FPM	796.599,80	1.281.255,91	979.460,95	999.839,87	728.236,49	785.960,14	966.511,72	840.963,19	736.655,97	728.299,23	607.187,60	691.080,12	10.142.050,99	7.344.000,00
Cota-Parte do ICMS	336.712,43	372.641,93	431.236,35	440.775,81	458.362,59	464.711,80	447.892,23	480.302,07	454.818,50	476.757,11	515.867,07	478.089,51	5.358.167,40	2.736.000,00
Cota-Parte do IPVA	2.818,89	4.550,64	35.022,23	90.804,01	35.732,04	34.230,13	29.414,41	11.231,81	9.068,73	8.196,31	7.175,60	6.788,46	275.033,26	360.000,00
Cota-Parte do ITR	384,41	363,86	144,36	70,83	235,10	172,59	191,49	156,14	163,86	178,59	219,10	357,57	2.637,90	2.400,00
Transferências da LC 87/1996														
Transferências da LC 61/1989														
Transferência do FUNDEB	367.474,72	772.937,79	629.569,19	675.587,31	545.593,73	573.383,05	615.710,53	579.484,17	486.879,15	1.686.546,88	-642.704,90	520.592,96	6.811.054,58	6.485.000,00
Outras Transferências Correntes	935.572,68	680.866,49	1.056.271,65	1.011.174,03	882.311,67	3.496.196,37	-1.182.334,34	1.114.237,43	777.614,80	2.421.110,83	-440.561,59	1.090.626,70	11.843.086,72	12.962.260,00
Outras Receitas Correntes	410,25	54.435,29	11.625,70	12.276,03	12.791,56	21.430,78	1.369,87	1.261,12	358,89	-4.417,58	1.444,40	5.135,50	118.121,81	136.225,00
Deduções (II)	227.768,12	251.192,62	289.871,25	306.713,64	244.920,82	258.734,38	289.606,69	267.312,50	218.097,31	243.459,01	226.861,36	236.106,29	3.060.643,99	2.615.200,00
Contribuição Servidor para o Plano de Previdência	0,00	0,00	0,00	0,00	0,00	0,00	0,00	0,00	0,00	0,00	0,00	0,00	0,00	0,00
Compensações Financ. entre Regimes Previdência	0,00	0,00	0,00	0,00	0,00	0,00	0,00	0,00	0,00	0,00	0,00	0,00	0,00	0,00
Dedução da Receita para Formação do FUNDEB	227.768,12	251.192,62	289.871,25	306.713,64	244.920,82	258.734,38	289.606,69	267.312,50	218.097,31	243.459,01	226.861,36	236.106,29	3.060.643,99	2.615.200,00
Receita Corrente Líquida (III) = (I - II)	1.920.569,28	2.782.594,04	2.469.696,10	2.522.484,41	1.984.408,32	4.684.900,50	180.928,90	2.330.321,29	1.842.946,78	4.633.516,19	-667.537,36	2.102.877,63	26.787.706,08	25.434.660,00

GOVERNO MUNICIPAL DE FRECHEIRINHA
Relatório Resumido de Execução Orçamentária
Demonstrativo da Receita Corrente Líquida
Orçamento Fiscal e da Seguridade Social
Período: Janeiro a Outubro de 2015/Bimestre: Setembro e Outubro

RREO - Anexo 3 (LRF, Art. 53, inciso I)

Em reais



CARLEONE JUNIOR DE ARAÚJO
PREFEITO MUNICIPAL



FRANCISCO ANTONIO DO NASCIMENTO NETO
Contador - CRC 010648/0-5



ALESSANDRA SOUSA JUNIOR
CONTROLE INTERNO



RAIMUNDO FRANCISCO BERNARDO FILHO
SECRETÁRIO DE FAZENDA

GOVERNO MUNICIPAL DE FRECHEIRINHA
Relatório Resumido de Execução Orçamentária
Demonstrativo das Receitas e Despesas Previdenciárias do Regime Próprio de Previdência dos Servidores
Orçamento da Seguridade Social
Período: Janeiro a Outubro de 2015/Bimestre: Setembro e Outubro

RREO - Anexo IV (LRF, Art. 53, inciso II)

R\$ 1,00

Receitas	Previsão Inicial	Previsão Atualizada	Receitas Realizadas		
			No Bimestre	Até o Bimestre 2015	Até o Bimestre 2014
Receitas Previdenciárias (Exceto Intra-Orçamentárias) (I)					
(-) Deduções da Receita					
Deduções da Receita Patrimonial			0,00	0,00	
Receitas Previdenciárias (Intra-Orçamentárias) (II)					
Receitas Intra-Orçamentárias	0,00	0,00	0,00	0,00	0,00
Total das Receitas Previdenciárias - RPPS (III) = (I + II)	0,00	0,00	0,00	0,00	0,00

Despesas	Dotação Inicial	Dotação Atualizada	Despesas Liquidadas		
			No Bimestre	Até o Bimestre 2015	Até o Bimestre 2014
Despesas Previdenciárias (Exceto Intra-Orçamentárias) (IV)					
Despesas Previdenciárias (Intra-Orçamentárias) (V)					
Despesas Intra-Orçamentárias	0,00	0,00	0,00	0,00	0,00
Total das Despesas Previdenciárias - RPPS (VI) = (IV + V)	0,00	0,00	0,00	0,00	0,00
Resultado Previdenciário - RPPS (VII) = (III - IV)	0,00	0,00	0,00	0,00	0,00

Aportes de Recursos para o Regime Próprio de Previdência do Servidor	Previsão Inicial	Previsão Atualizada	Receitas Realizadas		
			No Bimestre	Até o Bimestre 2015	Até o Bimestre 2014
---	---	---	---	---	---

Reserva Orçamentária do RPPS	Previsão Orçamentária
Valor	0,00

Bens e Direitos do RPPS	Setembro	Período de Referência	
		2015	2014
Caixa	0,00	0,00	0,00
Banco	0,00	0,00	0,00
Investimentos	---	---	---
Outros Bens e Direitos	---	---	---

Receitas Intra-Orçamentárias	Previsão Inicial	Previsão Atualizada	Receitas Realizadas		
			No Bimestre	Até o Bimestre 2015	Até o Bimestre 2014

GOVERNO MUNICIPAL DE FRECHEIRINHA
 Relatório Resumido de Execução Orçamentária
Demonstrativo das Receitas e Despesas Previdenciárias do Regime Próprio de Previdência dos Servidores
 Orçamento da Seguridade Social
 Período: Janeiro a Outubro de 2015/Bimestre: Setembro e Outubro

RREO - Anexo IV (LRF, Art. 53, inciso II)

R\$ 1,00

(-) Deduções da Receita					
Total das Receitas Previdenciárias Intra-Orçamentárias	0,00	0,00	0,00	0,00	0,00

Despesas Intra-Orçamentárias	Dotação Inicial	Dotação Atualizada	Despesas Liquidadas		
			No Bimestre	Até o Bimestre 2015	Até o Bimestre 2014
Total das Despesas Previdenciárias Intra-Orçamentárias	0,00	0,00	0,00	0,00	0,00



 CARLEONE JUNIOR DE ARAÚJO
 PREFEITO MUNICIPAL



 FRANCISCO ANTONIO DO NASCIMENTO NETO
 Contador - CRC 010648/0-5



 ALESSANDRA SOUSA JUNIOR
 CONTROLE INTERNO



 RAIMUNDO FRANCISCO BERNARDO FILHO
 SECRETÁRIO DE FAZENDA

GOVERNO MUNICIPAL DE FRECHEIRINHA
Relatório Resumido de Execução Orçamentária
Demonstrativo do Resultado Nominal
Orçamento Fiscal e da Seguridade Social

Período: Janeiro a Outubro / Bimestre: Setembro a Outubro de 2015

RRFO - Anexo V (LRF, Art. 53, inciso III)

R\$ 1,00

DÍVIDA FISCAL LÍQUIDA	SALDO		
	Em 31/Dez/2014 (a)	Em Agosto (b)	Em Outubro (c)
DÍVIDA CONSOLIDADA (I)	5.348.562,24	5.174.570,37	5.099.223,49
DEDUÇÕES (II)			
Disponibilidade de Caixa Bruta	1.603.089,70	3.373.516,23	1.259.564,02
Demais Haveres Financeiros			
(-) Restos a Pagar Processados (Exceto Precatórios)	4.576.444,39	1.460.235,07	1.449.035,07
DÍVIDA CONSOLIDADA LÍQUIDA (III) = (I - II)	5.348.562,24	3.261.289,21	5.099.223,49
RECEITAS DE PRIVATIZAÇÕES (IV)			
PASSIVOS RECONHECIDOS (V)			
DÍVIDA FISCAL LÍQUIDA (VI) = (III + IV - V)	5.348.562,24	3.261.289,21	5.099.223,49

RESULTADO NOMINAL	PERÍODO DE REFERÊNCIA	
	No Bimestre (c-b)	Até o Bimestre (c-a)
DÍVIDA CONSOLIDADA (I)	1.837.934,28	-249.338,75

DISCRIMINAÇÃO DA META FISCAL	VALOR CORRENTE
META DE RESULTADO NOMINAL FIXADA NO ANEXO DE METAS FISCAIS DA LDO PARA O EXERCÍCIO DE REFERÊNCIA	0,00

REGIME PREVIDENCIÁRIO

DÍVIDA FISCAL LÍQUIDA PREVIDENCIÁRIA	SALDO		
	Em 31/Dez/2014	Em Agosto	Em Outubro
DÍVIDA CONSOLIDADA PREVIDENCIÁRIA (VII)	0,00	0,00	0,00
Passivo Atuarial			
Demais Dívidas			
DEDUÇÕES (II)			
Disponibilidade de Caixa Bruta	0,00	0,00	0,00
Investimentos			
Demais Haveres Financeiros			
(-) Restos a Pagar Processados	0,00	0,00	0,00
DÍVIDA CONSOLIDADA LÍQUIDA (VIII)	0,00	0,00	0,00
PREVIDENCIÁRIA (IX) = (VII - VIII)	0,00	0,00	0,00
PASSIVOS RECONHECIDOS (X)			
DÍVIDA FISCAL LÍQUIDA PREVIDENCIÁRIA (XI)=(IX-X)	0,00	0,00	0,00

GOVERNO MUNICIPAL DE FRECHEIRINHA
Relatório Resumido de Execução Orçamentária
Demonstrativo do Resultado Nominal
Orçamento Fiscal e da Seguridade Social
Período: Janeiro a Outubro / Bimestre: Setembro a Outubro de 2015

RREO - Anexo V (LRF, Art. 53, inciso III)

R\$ 1,00



CARLEONE JUNIOR DE ARAÚJO
PREFEITO MUNICIPAL



FRANCISCO ANTONIO DO NASCIMENTO NETO
Contador - CRC 010648/0-5



ALESSANDRA SOUSA JUNIOR
CONTROLE INTERNO



RAIMUNDO FRANCISCO BERNARDO FILHO
SECRETÁRIO DE FAZENDA

GOVERNO MUNICIPAL DE FRECHEIRINHA
Relatório Resumido de Execução Orçamentária

Demonstrativo do Resultado Primário

Orçamento Fiscal e da Seguridade Social

Período: Janeiro a Outubro de 2015/Bimestre: Setembro e Outubro

RREO - Anexo 6 (LRF - Art. 53, inciso III)

Em reais

Receitas Primárias	Previsão Atualizada	Receitas Realizadas	
		Até o Bimestre 2015	Até o Bimestre 2014
Receitas Primárias			
Receitas Primárias Correntes (I)	27.880.385,00	21.996.565,44	21.564.364,39
Receitas Tributárias	508.000,00	283.934,16	510.309,72
IPTU	8.000,00	14.288,21	38.914,15
ISS	120.000,00	141.447,49	134.028,48
ITBI	5.000,00	11.860,17	35.676,21
IRRF	365.000,00	109.166,47	297.304,17
Outras Receitas Tributárias	10.000,00	7.171,82	4.386,71
Receitas de Contribuições	73.500,00	0,00	0,00
Receitas Previdenciárias	0,00	0,00	0,00
Outras Receitas de Contribuições	73.500,00	0,00	0,00
Receita Patrimonial Líquida	9.000,00	0,00	0,00
Receita Patrimonial	93.975,00	87.977,32	69.131,56
(-) Aplicações Financeiras	84.975,00	87.977,32	69.131,56
Transferências Correntes	27.153.660,00	21.649.355,01	21.030.380,89
Cota-Parte do FPM	7.344.000,00	6.474.146,33	7.487.363,61
Cota-Parte do ICMS	2.736.000,00	3.719.050,46	3.050.676,43
Cota-Parte do IPVA	360.000,00	214.130,91	238.299,95
Convênios	2.963.060,00	57.354,00	62.107,36
Outras Transferências Correntes	13.750.600,00	11.184.673,31	10.191.933,54
Demais Receitas Correntes	136.225,00	63.276,27	23.673,78
Dívida Ativa	35.000,00	8.791,77	3.114,58
Diversas Receitas Correntes	101.225,00	54.484,50	20.559,20
Receitas de Capital (II)	6.650.140,00	644.725,09	2.043.777,65
Operações de Crédito (III)	0,00	0,00	0,00
Amortização de Empréstimos (IV)	0,00	0,00	0,00
Alienação de Bens (V)	0,00	0,00	0,00
Transferências de Capital	6.500.000,00	644.725,09	2.043.777,65
Convênios	6.230.000,00	518.250,09	1.851.106,06
Outras Transferências de Capital	270.000,00	126.475,00	192.671,59
Outras Receitas de Capital	150.140,00	0,00	0,00
Receitas Primárias de Capital (VI) = (II - III - IV - V)	6.650.140,00	644.725,09	2.043.777,65
Receita Primária Total (VII) = (I + VI)	34.530.525,00	22.641.290,53	23.608.142,04

GOVERNO MUNICIPAL DE FRECHEIRINHA
Relatório Resumido de Execução Orçamentária

Demonstrativo do Resultado Primário

Orçamento Fiscal e da Seguridade Social

Período: Janeiro a Outubro de 2015/Bimestre: Setembro e Outubro

RREO - Anexo 6 (LRF - Art. 53, inciso III)

Em reais

Despesas Primárias	Dotação Atualizada	Despesas Empenhadas		Despesas Liquidadas		Insc. Restos a Pagar N° Proc.	
		Até o Bimestre 2015	Até o Bimestre 2014	Até o Bimestre 2015	Até o Bimestre 2014	Em 2015	Em 2014
Despesas Primárias							
Despesas Correntes (VIII)	30.052.264,63	21.774.684,33	22.191.628,06	20.739.718,76	20.438.258,68		
Pessoal e Encargos Sociais	15.663.300,00	13.331.794,00	12.385.408,91	13.258.745,27	11.892.020,54		
Juros e Encargos da Dívida (IX)	50.000,00	0,00	0,00	0,00	0,00		
Outras Despesas Correntes	14.338.964,63	8.442.890,33	9.806.219,15	7.480.973,49	8.546.238,14		
Despesas Primárias Correntes (X) = (VIII - IX)	30.002.264,63	21.774.684,33	22.191.628,06	20.739.718,76	20.438.258,68		
Despesas de Capital (XI)	4.547.735,37	1.054.112,07	7.072.818,38	740.157,97	1.836.909,97		
Investimentos	4.253.735,37	765.685,23	6.902.130,85	490.819,22	1.694.597,15		
Inversões Financeiras	0,00	0,00	0,00	0,00	0,00		
Concessão de Empréstimo (XII)							
Aquisição de Título de Capital Já Integralizado (XIII)							
Demais Inversões Financeiras	0,00	0,00	0,00	0,00	0,00		
Amortização da Dívida (XIV)	294.000,00	288.426,84	170.687,53	249.338,75	142.312,82		
Despesas Primárias de Capital (XV) = (XI - XII - XIII - XIV)	4.253.735,37	765.685,23	6.902.130,85	490.819,22	1.694.597,15		
Reserva de Contingência (XVI)	100.000,00						
Reserva do RPPS (XVII)	0,00						
Despesas Primária Total (XVIII) = (X + XV + XVI + XVII)	34.356.000,00	22.540.369,56	29.093.758,91	21.230.537,98	22.132.855,83		
Resultado Primário (XIX) = (VII - XVIII)	174.525,00	100.920,97	-5.485.616,87				
Saldo de Exercícios Anteriores							
Discriminação da Meta Fiscal						Valor Corrente	
Meta de Resultado Primário Fixada no Anexo de Metas Fiscais da LDO P/ O Exercício de Referência						0,00	

GOVERNO MUNICIPAL DE FRECHEIRINHA
Relatório Resumido de Execução Orçamentária

Demonstrativo do Resultado Primário

Orçamento Fiscal e da Seguridade Social

Período: Janeiro a Outubro de 2015/Bimestre: Setembro e Outubro

RREO - Anexo 6 (LRF, Art. 53, inciso III)

Em reais



CARLEONE JUNIOR DE ARAÚJO
PREFEITO MUNICIPAL



FRANCISCO ANTONIO DO NASCIMENTO NETO
Contador - CRC 010648/0-5



ALESSANDRA SOUSA JUNIOR
CONTROLE INTERNO



RAIMUNDO FRANCISCO BERNARDO FILHO
SECRETÁRIO DE FAZENDA

GOVERNO MUNICIPAL DE FRECHEIRINHA
Relatório Resumido de Execução Orçamentária

Restos a Pagar por Poder e Órgão

Orçamento Fiscal e da Seguridade Social

Período: Janeiro a Outubro de 2015/Bimestre: Setembro e Outubro

RREO - Anexo VII (LRF, Art. 52, inciso I, alíneas "a" e "b" do inciso II e §1º)

R\$ 1,00

<u>PODER/ÓRGÃO</u>	RESTOS A PAGAR PROCESSADOS					RESTOS A PAGAR NÃO PROCESSADOS				
	Inscritos		Cancelados	Pagos	A Pagar	Inscritos		Cancelados	Pagos	A Pagar
	Em Exercícios Anteriores	Em 31 de Dezembro de 2014				Em Exercícios Anteriores	Em 31 de Dezembro de 2014			
RESTOS A PAGAR (EXCETO INTRA-ORÇAMENTÁRIOS) (I)										
EXECUTIVO										
Gabinete do Prefeito	0,00	74.878,85	0,00	28.498,85	46.380,00	0,00	9.500,00	0,00	8.000,00	1.500,00
Procuradoria Geral do Município	0,00	0,00	0,00	0,00	0,00	0,00	0,00	0,00	0,00	0,00
Guarda Municipal	0,00	7.240,00	0,00	7.240,00	0,00	0,00	0,00	0,00	0,00	0,00
Secretaria de Administração	0,00	394.834,69	0,00	160.299,27	234.535,42	0,00	94.450,66	0,00	8.318,82	86.131,84
Controladoria Geral do Município	0,00	0,00	0,00	0,00	0,00	0,00	0,00	0,00	0,00	0,00
Secretaria da Fazenda	0,00	11.851,43	0,00	11.851,43	0,00	0,00	0,00	0,00	0,00	0,00
Secretaria de Infraestrutura e Meio Ambiente	0,00	465.738,41	0,00	417.763,59	47.974,82	0,00	2.889.900,28	0,00	450.610,26	2.439.290,02
Secretaria de Transporte	0,00	115.439,11	0,00	115.439,11	0,00	0,00	476.196,63	0,00	75.100,00	401.096,63
Secretaria de Desenvolvimento e Produção	0,00	1.166.228,34	0,00	88.142,35	1.078.085,99	0,00	208.760,47	0,00	7.551,17	201.209,30
Secretaria de Cultura e Turismo	0,00	27.538,00	0,00	5.100,00	22.438,00	0,00	530,00	0,00	530,00	0,00
Fundo Municipal de Cultura	0,00	0,00	0,00	0,00	0,00	0,00	0,00	0,00	0,00	0,00
Secretaria de Relacionamento Institucional	0,00	-750,00	0,00	2.250,00	-3.000,00	0,00	0,00	0,00	0,00	0,00
Ouvidoria Geral do Município	0,00	1.100,00	0,00	1.100,00	0,00	0,00	0,00	0,00	0,00	0,00
Secretaria de Educação e Desporto	0,00	183.049,48	0,00	248.087,73	-65.038,25	0,00	835.243,24	0,00	33.547,40	801.695,84
Fundo Municipal de Educação	0,00	476.809,55	0,00	470.885,55	5.924,00	0,00	9.000,00	0,00	9.000,00	0,00
Fundo de Desenv. da Educação Básica - FUNDEB	0,00	620.455,37	0,00	616.593,25	3.862,12	0,00	383.465,88	0,00	123.792,61	259.673,27
Secretaria de Saúde	0,00	234.018,07	0,00	228.889,04	5.129,03	0,00	12.664,00	0,00	6.636,00	6.028,00
Fundo Municipal de Saúde	0,00	623.344,65	0,00	572.963,67	50.380,98	0,00	151.068,64	0,00	45.170,52	105.898,12
Secretaria do Trabalho e Assistência Social	0,00	98.022,33	0,00	94.022,33	4.000,00	0,00	4.524,30	0,00	6.224,30	-1.700,00
Fundo Municipal de Assistência Social	0,00	62.726,14	0,00	57.381,47	5.344,67	0,00	0,00	0,00	0,00	0,00
Fundo Municipal da Criança e do Adolescente	0,00	13.138,60	0,00	11.738,60	1.400,00	0,00	0,00	0,00	0,00	0,00

GOVERNO MUNICIPAL DE FRECHEIRINHA
Relatório Resumido de Execução Orçamentária

Restos a Pagar por Poder e Órgão

Orçamento Fiscal e da Seguridade Social

Período: Janeiro a Outubro de 2015/Bimestre: Setembro e Outubro

RREO - Anexo VII (LRF, Art. 52, inciso I, alíneas "a" e "b" do inciso II e §1º)

R\$ 1,00

RREO - Anexo VII (LRF, art. 53, inciso V)

<u>PODER/ÓRGÃO</u>	RESTOS A PAGAR PROCESSADOS					RESTOS A PAGAR NÃO PROCESSADOS				
	Inscritos		Cancelados	Pagos	A Pagar	Inscritos		Cancelados	Pagos	A Pagar
	Em Exercícios Anteriores	Em 31 de Dezembro de 2014				Em Exercícios Anteriores	Em 31 de Dezembro de 2014			
RESTOS A PAGAR (EXCETO INTRA-ORÇAMENTÁRIOS) (I)										
LEGISLATIVO										
Câmara Municipal de Frecheirinha	0,00	781,37	0,00	0,00	781,37	0,00	0,00	0,00	0,00	0,00
RESTOS A PAGAR (INTRA-ORÇAMENTÁRIOS) (II)										
TOTAL (III) = (I + II)	0,00	4.576.444,39	0,00	3.138.246,24	1.438.198,15	0,00	5.075.304,10	0,00	774.481,08	4.300.823,02

CARLEONE JUNIOR DE ARAÚJO
PREFEITO MUNICIPAL

FRANCISCO ANTONIO DO NASCIMENTO NETO
Contador - CRC 010648/0-5

ALESSANDRA SOUSA JUNIOR
CONTROLE INTERNO

RAIMUNDO FRANCISCO BERNARDO FILHO
SECRETÁRIO DE FAZENDA

GOVERNO MUNICIPAL DE FRECHEIRINHA
Relatório Resumido da Execução Orçamentária

Demonstrativo das Receitas e Despesas com Manutenção e Desenvolvimento do Ensino - MDE

Orçamentos Fiscal e da Seguridade Social

Período: Janeiro a Outubro de 2015/Bimestre: Setembro e Outubro

RREO - ANEXO VIII (LDB. art. 72)

R\$ 1,00

RECEITAS DO ENSINO					
RECEITA RESULTANTE DE IMPOSTOS (caput do art. 212 da Constituição)	PREVISÃO INICIAL	PREVISÃO ATUALIZADA	RECEITAS REALIZADAS		
			No Bimestre	Até o Bimestre	%
1 - RECEITAS DE IMPOSTOS	518.000,00	518.000,00	42.215,98	281.252,11	54,29
Imposto sobre a Propriedade Predial e Territorial Urbana	8.000,00	8.000,00	1.727,43	14.288,21	178,60
Imposto de Renda Retido nas Fontes sobre os Rendimentos do Trabalho	365.000,00	365.000,00	20.602,62	109.166,47	29,90
Imposto sobre Transmissão "Inter Vivos" de Bens Imóveis e de Direitos Reais sobre Im	5.000,00	5.000,00	290,00	11.860,17	237,20
Imposto sobre Serviços de Qualquer Natureza	120.000,00	120.000,00	15.127,97	141.447,49	117,87
Receita da Dívida Ativa Tributária	20.000,00	20.000,00	4.467,96	4.489,77	22,44
2 - RECEITAS DE TRANSFERÊNCIAS CONSTITUCIONAIS LEGAIS	13.076.000,00	13.076.000,00	2.314.838,76	13.022.366,91	99,58
Cota-Parte do Fundo de Participação dos Municípios - Cota Mensal	9.180.000,00	9.180.000,00	1.298.267,72	8.064.195,28	87,84
Cota-Parte do Imposto Sobre a Propriedade Territorial Rural	3.000,00	3.000,00	576,67	1.889,63	62,98
Transferência Financeira do ICMS – Desoneração – L.C. Nº 87/96	11.000,00	11.000,00	3.231,40	16.156,98	146,88
Cota-Parte do ICMS	3.420.000,00	3.420.000,00	993.956,58	4.648.813,04	135,93
Cota-Parte do IPVA	450.000,00	450.000,00	13.964,06	267.663,73	59,48
Cota-Parte do IPI sobre Exportação	12.000,00	12.000,00	4.842,33	23.648,25	197,06
3 - TOTAL DAS RECEITAS DE IMPOSTOS (1 + 2)	13.594.000,00	13.594.000,00	2.357.054,74	13.303.619,02	0,00
RECEITAS ADICIONAIS PARA FINANCIAMENTO DO ENSINO					
RECEITAS DA APLICAÇÃO FINANCEIRA DE OUTROS RECURSOS VINCULADOS A	PREVISÃO INICIAL	PREVISÃO ATUALIZADA	RECEITAS REALIZADAS		
			No Bimestre	Até o Bimestre	%
4 - RECEITAS DA APLICAÇÃO FINANCEIRA DE OUTROS RECURSOS VINCULADOS A	0,00	0,00	0,00	0,00	0,00
5 - RECEITA DE TRANSFERÊNCIAS DO FNDE	715.000,00	715.000,00	191.278,51	901.634,38	126,10
Transferências do Salário-Educação	275.000,00	275.000,00	62.371,92	360.519,30	131,09
Transferências Diretas do FNDE referentes ao Programa Dinheiro Direto na Escola – P	15.000,00	15.000,00	0,00	415,56	2,77
Transferências Diretas do FNDE referentes ao Programa Nacional de Alimentação Esc	250.000,00	250.000,00	81.666,00	364.882,00	145,95
Transferências Diretas do FNDE referentes ao Programa Nacional de Apoio ao Transp	175.000,00	175.000,00	47.240,59	175.817,52	100,46
6 - RECEITA DE TRANSFERÊNCIA DE CONVÊNIOS	0,00	0,00	0,00	0,00	0,00
8 - OUTRAS RECEITAS PARA FINANCIAMENTO DO ENSINO	0,00	0,00	0,00	0,00	0,00
9 - TOTAL DAS RECEITAS PARA FINANCIAMENTO DO ENSINO (4 + 5 + 6 + 7 + 8)	715.000,00	715.000,00	191.278,51	901.634,38	126,10
FUNDEB					
RECEITA RESULTANTE DE IMPOSTOS (caput do art. 212 da Constituição)	PREVISÃO INICIAL	PREVISÃO ATUALIZADA	RECEITAS REALIZADAS		
			No Bimestre	Até o Bimestre	%
10 - RECEITAS DESTINADAS AO FUNDEB	2.615.200,00	2.615.200,00	462.967,65	2.581.683,25	98,71
Dedução FUNDEB - <Cota-Parte do Fundo >	1.836.000,00	1.836.000,00	259.653,47	1.590.048,95	86,60
Dedução FUNDEB - <Cota-Parte do Impost>	600,00	600,00	115,32	377,86	62,97
Dedução FUNDEB - <Transferência Financ>	2.200,00	2.200,00	646,28	3.231,39	146,88
Dedução FUNDEB - <Cota-Parte do ICMS>	684.000,00	684.000,00	198.791,29	929.762,58	135,93
Dedução FUNDEB - <Cota-Parte do IPVA>	90.000,00	90.000,00	2.792,82	53.532,82	59,48
Dedução FUNDEB - <IPI Sobre Exportação>	2.400,00	2.400,00	968,47	4.729,65	197,06
11 - RECEITAS RECEBIDAS PELO FUNDEB	9.042.800,00	9.042.800,00	-1.137.292,17	7.990.791,64	88,36
11.1 - Transferências de Recursos do FUNDEB	6.485.000,00	6.485.000,00	-122.111,94	5.670.642,07	87,44
11.2 - Complementação da União ao FUNDEB	2.527.800,00	2.527.800,00	-1.017.013,14	2.290.450,87	90,61
11.3 - Receita de Aplicação Financeira dos Recursos do FUNDEB	30.000,00	30.000,00	1.832,91	29.698,70	98,99
12 - RESULTADOS DAS TRANFERÊNCIAS DO FUNDEB (11.1 - 10)	3.869.800,00	3.869.800,00	-585.079,59	3.088.958,82	79,82
Acréscimo Resultante das Transferência do FUNDEB					

GOVERNO MUNICIPAL DE FRECHEIRINHA
Relatório Resumido da Execução Orçamentária

Demonstrativo das Receitas e Despesas com Manutenção e Desenvolvimento do Ensino - MDE

Orçamentos Fiscal e da Seguridade Social

Período: Janeiro a Outubro de 2015/Bimestre: Setembro e Outubro

RREO - ANEXO VIII (LDB. art. 72)

R\$ 1,00



CARLEONE JUNIOR DE ARAÚJO
PREFEITO MUNICIPAL



FRANCISCO ANTONIO DO NASCIMENTO NETO
Contador - CRC 010648/0-5



ALESSANDRA SOUSA JUNIOR
CONTROLE INTERNO



RAIMUNDO FRANCISCO BERNARDO FILHO
SECRETÁRIO DE FAZENDA

GOVERNO MUNICIPAL DE FRECHEIRINHA
Relatório Resumido da Execução Orçamentária

Demonstrativo das Receitas e Despesas com Manutenção e Desenvolvimento do Ensino - MDE

Orçamentos Fiscal e da Seguridade Social

Período: Janeiro a Outubro de 2015/Bimestre: Setembro e Outubro

RREO - ANEXO VIII (LDB. art. 72)

R\$ 1,00

DESPESAS DO FUNDEB	DOTAÇÃO INICIAL	DOTAÇÃO ATUALIZADA	DESPESAS LIQUIDADAS		
			No Bimestre	Até o Bimestre	%
13 - PAGAMENTO DOS PROFISSIONAIS DO MAGISTÉRIO	5.583.500,00	6.222.700,00	847.865,30	3.867.208,15	48,39
13.1 - Com Educação Infantil	1.112.000,00	1.614.200,00	158.353,00	697.270,73	43,19
13.2 - Com Ensino Fundamental	4.471.500,00	4.608.500,00	689.512,30	3.169.937,42	68,78
13.3 - Com Educação Básica	4.010.500,00	4.873.350,00	0,00	0,00	0,00
14 - OUTRAS DESPESAS	5.583.500,00	6.222.700,00	0,00	0,00	0,00
14.1 - Com Educação Infantil	1.112.000,00	1.614.200,00	60.523,38	267.558,78	16,57
14.2 - Com Ensino Fundamental	4.471.500,00	4.608.500,00	0,00	0,00	0,00
14.3 - Com Educação Básica	4.010.500,00	4.873.350,00	234.277,39	1.121.699,23	23,01
15 - TOTAL DAS DESPESAS DO FUNDEB (13 + 14)	19.188.000,00	22.192.100,00	1.142.666,07	5.256.466,16	23,68

DEDUÇÕES PARA FINS DE LIMITE DO FUNDEB PARA PAGAMENTO DOS PROFISSIONAIS DO MAGISTÉRIO	VALOR
16 - RESTOS A PAGAR INSCRITOS NO EXERCÍCIO SEM DISPONIBILIDADE FINANCEIRA DE RECURSOS DO FUNDEB	95.448,38
17 - DESPESAS CUSTEADAS COM O SUPERÁVIT FINANCEIRO DO EXERCÍCIO ANTERIOR DO FUNDEB	0,00
18 - TOTAL DAS DEDUÇÕES CONSIDERADAS PARA FINS DE LIMITE DO FUNDEB (16 + 17)	95.448,38
19 - MÍNIMO DE 60% NA REMUNERAÇÃO DO MAGISTÉRIO COM EDUCAÇÃO INFANTIL E ENSINO FUNDAMENTAL (13 / 11) x 100) %	48,39

CONTROLE DA UTILIZAÇÃO DE RECURSOS NO EXERCÍCIO SUBSEQUENTE	VALOR
20 - RECURSOS RECEBIDOS DO FUNDEB EM [EXERCÍCIO_ ANTERIOR] QUE NÃO FORAM UTILIZADOS	0,00
21 - DESPESAS CUSTEADAS COM O SALDO DO ITEM 20 ATÉ O 1º TRIMESTRE DE [EXERCÍCIO]	0,00

MANUTENÇÃO E DESENVOLVIMENTO DO ENSINO - DESPESAS CUSTEADAS COM A RECEITA RESULTANTE DE IMPOSTOS E RECURSOS DO FUNDEB

RECEITAS COM AÇÕES TÍPICAS DE MDE	PREVISÃO INICIAL	PREVISÃO ATUALIZADA	RECEITAS REALIZADAS		
			No Bimestre	Até o Bimestre	%
22 - IMPOSTOS E TRANSFERÊNCIAS DESTINADAS À MDE (25% de 3)	3.398.500,00	3.398.500,00	589.263,68	3.325.904,75	97,86

DESPESAS COM AÇÕES TÍPICAS DE MDE	DOTAÇÃO INICIAL	DOTAÇÃO ATUALIZADA	DESPESAS LIQUIDADAS		
			No Bimestre	Até o Bimestre	%
23 - EDUCAÇÃO INFANTIL	1.112.000,00	1.614.200,00	244.375,92	1.143.372,60	70,83
24 - ENSINO FUNDAMENTAL	4.471.500,00	4.608.500,00	727.195,36	3.728.790,73	80,91
25 - ENSINO MÉDIO	7.000,00	7.000,00	0,00	0,00	0,00
26 - ENSINO SUPERIOR	190.000,00	249.000,00	33.500,00	218.090,00	87,58
27 - ENSINO PROFISSIONAL NÃO INTEGRADO AO ENSINO REGULAR	25.000,00	25.000,00	0,00	0,00	0,00
28 - OUTRAS	6.640.500,00	7.405.850,00	985.628,83	4.298.856,85	58,04
29 - TOTAL DAS DESPESAS COM AÇÕES TÍPICAS DE MDE (23 + 24 + 25 + 26 + 27 + 28)	12.446.000,00	13.909.550,00	1.990.700,11	9.389.110,18	67,50

DEDUÇÕES CONSIDERADAS PARA FINS DE LIMITE CONSTITUCIONAL	VALOR
30 - RESULTADO LÍQUIDO DAS TRANSFERÊNCIAS DO FUNDEB = (12)	3.088.958,82
31 - DESPESAS CUSTEADAS COM A COMPLEMENTAÇÃO DO FUNDEB NO EXERCÍCIO	2.290.450,87
32 - RECEITA DE APLICAÇÃO FINANCEIRA DOS RECURSOS DO FUNDEB ATÉ O BIMESTRE = (50 h)	29.698,70
33 - DESPESAS CUSTEADAS COM O SUPERÁVIT FINANCEIRO, DO EXERCÍCIO ANTERIOR, DO FUNDEB	0,00
34 - DESPESAS CUSTEADAS COM O SUPERÁVIT FINANCEIRO, DO EXERCÍCIO ANTERIOR, DE OUTROS RECURSOS DE IMPOSTOS	0,00
35 - RESTOS A PAGAR INSCRITOS NO EXERCÍCIO ANTERIOR SEM DISPONIBILIDADE FINANCEIRA DE RECURSOS DE IMPOSTOS VINCULADOS AO	0,00
36 - CANCELAMENTO, NO EXERCÍCIO, DE RESTOS A PAGAR INSCRITOS COM DISPONIBILIDADE FINANCEIRA DE RECURSOS DE IMPOSTOS VINCL	0,00
37 - TOTAL DAS DEDUÇÕES CONSIDERADAS PARA FINS DE LIMITE CONSTITUCIONAL (30 + 31 + 32 + 33 + 34 + 35 + 36)	5.409.108,39
38 - TOTAL DAS DESPESAS PARA FINS DE LIMITE (29 - 37)	3.980.001,79
39 - MÍNIMO DE 25% DAS RECEITAS RESULTANTE DE IMPOSTOS EM MDE ((38 / 3) * 100)	29,91

OUTRAS INFORMAÇÕES PARA CONTROLE

OUTRAS DESPESAS CUSTEADAS COM RECEITAS ADICIONAIS PARA FINANCIAMENTO DO ENSINO	DOTAÇÃO INICIAL	DOTAÇÃO ATUALIZADA	DESPESAS LIQUIDADAS		
			No Bimestre	Até o Bimestre	%

GOVERNO MUNICIPAL DE FRECHEIRINHA
Relatório Resumido da Execução Orçamentária

Demonstrativo das Receitas e Despesas com Manutenção e Desenvolvimento do Ensino - MDE

Orçamentos Fiscal e da Seguridade Social

Período: Janeiro a Outubro de 2015/Bimestre: Setembro e Outubro

RREO - ANEXO VIII (LDB. art. 72)

R\$ 1,00

OUTRAS INFORMAÇÕES PARA CONTROLE					
OUTRAS DESPESAS CUSTEADAS COM RECEITAS ADICIONAIS PARA FINANCIAMENTO DO ENSINO	DOTAÇÃO INICIAL	DOTAÇÃO ATUALIZADA	DESPESAS LIQUIDADAS		
			No Bimestre	Até o Bimestre	%
40 - DESPESAS CUSTEADAS COM A APLICAÇÃO FINANCEIRA DE OUTROS RECURSOS	0,00	0,00	0,00	0,00	0,00
41 - DESPESAS CUSTEADAS COM A CONTRIBUIÇÃO SOCIAL DO SALÁRIO-EDUCAÇÃO	0,00	0,00	0,00	0,00	0,00
42 - DESPESAS CUSTEADAS COM A OPERAÇÕES DE CRÉDITO	0,00	0,00	0,00	0,00	0,00
43 - DESPESAS CUSTEADAS COM OUTRAS RECEITAS PARA FINANCIAMENTO DO ENSINO	0,00	0,00	0,00	0,00	0,00
44 - TOTAL DAS OUTRAS DESPESAS CUSTEADAS COM RECEITAS ADICIONAIS PARA FINANCIAMENTO DO ENSINO	0,00	0,00	0,00	0,00	0,00
45 - TOTAL GERAL DAS DESPESAS (29 + 44)	0,00	0,00	0,00	0,00	0,00
RESTOS A PAGAR INSCRITOS COM DISPONIBILIDADE FINANCEIRA DE RECURSOS DE IMPOSTOS VINCULADOS AO ENSINO	SALDO ATÉ O BIMESTRE		CANCELADOS EM 2015 (g)		
46 - RESTOS A PAGAR DE DESPESAS COM FUNDEB	0,00		0,00		
FLUXO FINANCEIRO DOS RECURSOS			VALOR		
			FUNDEB (h)	FUNDEF	
47 - SALDO FINANCEIRO EM 31 DE DEZEMBRO DE [EXERCÍCIO_ ANTERIOR]			0,00	0,00	
48 - (+) INGRESSO DE RECURSOS ATÉ O BIMESTRE			0,00	0,00	
49 - (-) PAGAMENTOS EFETUADOS ATÉ O BIMESTRE			0,00	0,00	
50 - (+) RECEITA DE APLICAÇÃO FINANCEIRA DOS RECURSOS ATÉ O BIMESTRE			29.698,70	0,00	
51 - (=) SALDO FINANCEIRO NO EXERCÍCIO ATUAL			29.698,70	0,00	
52 - SALDO ATUAL DAS CONTAS BANCÁRIAS DE VINCULAÇÃO AO FUNDEB 60% e 40% (((47 + 48) - 49) + 50)			29.698,70	0,00	

CARLEONE JUNIOR DE ARAÚJO
PREFEITO MUNICIPAL

FRANCISCO ANTONIO DO NASCIMENTO NETO
Contador - CRC 010648/0-5

ALESSANDRA SOUSA JUNIOR
CONTROLE INTERNO

RAIMUNDO FRANCISCO BERNARDO FILHO
SECRETÁRIO DE FAZENDA

GOVERNO MUNICIPAL DE FRECHEIRINHA
Relatório Resumido de Execução Orçamentária
Demonstrativo das Receitas de Operações de Crédito e Despesas de Capital
Orçamento Fiscal e da Seguridade Social
Período: Janeiro a Outubro de 2015/Bimestre: Setembro e Outubro

RREO - Anexo IX (LRF, Art. 52, inciso I, alíneas "a" e "b" do inciso II e §1º)

R\$ 1,00

RECEITAS	PREVISÃO ATUALIZADA (a)	RECEITAS REALIZADAS Até o Bimestre (b)		SALDO NÃO REALIZADO (c) = (a - b)
RECEITAS DE OPERAÇÕES DE CRÉDITO (I)	0,00	0,00		0,00
DESPESAS	DOTAÇÃO ATUALIZADA (d)	DESPESAS EXECUTADAS Até o Bimestre		SALDO NÃO EXECUTADO (g) = (d - (e + f))
		LIQUIDADAS (e)	INSCRITAS EM RESTOS A PAGAR NÃO PROCESSADOS (f)	
DESPESAS DE CAPITAL	4.547.735,37	740.157,97	313.954,10	3.493.623,30
DESPESAS DE CAPITAL LÍQUIDA (II)	4.547.735,37	740.157,97	313.954,10	3.493.623,30
RESULTADO PARA APURAÇÃO DA REGRA DE OURO (III) = (I - II)	-4.547.735,37	-1.054.112,07		-3.493.623,30



CARLEONE JUNIOR DE ARAÚJO
PREFEITO MUNICIPAL



FRANCISCO ANTONIO DO NASCIMENTO NETO
Contador - CRC 010648/0-5



ALESSANDRA SOUSA JUNIOR
CONTROLE INTERNO



RAIMUNDO FRANCISCO BERNARDO FILHO
SECRETÁRIO DE FAZENDA

GOVERNO MUNICIPAL DE FRECHEIRINHA
Relatório Resumido da Execução Orçamentária
Demonstrativo da Projeção do Regime Próprio de Previdência dos Servidores

Orçamentos da Seguridade Social

Período: Janeiro a Outubro de 2015/Bimestre: Setembro e Outubro

RREO - ANEXO X (LRF, art. 53, § 1º, inciso II)

R\$ 1,00

EXERCÍCIO	RECEITAS PREVIDENCIÁRIAS (a)	DESPESAS PREVIDENCIÁRIAS (a)	RESULTADO PREVIDENCIÁRIO (c) = (a - b)	SALDO FINANCEIRO DO EXERCÍCIO (d) = ("d" exercício anterior) + (c)
	0,00	0,00	0,00	0,00



CARLEONE JUNIOR DE ARAÚJO
PREFEITO MUNICIPAL



FRANCISCO ANTONIO DO NASCIMENTO NETO
Contador - CRC 010648/0-5



ALESSANDRA SOUSA JUNIOR
CONTROLE INTERNO



RAIMUNDO FRANCISCO BERNARDO FILHO
SECRETÁRIO DE FAZENDA

GOVERNO MUNICIPAL DE FRECHEIRINHA
Relatório Resumido de Execução Orçamentária
Demonstrativo das Receita de Alienação de Ativos e Aplicação dos Recursos
Orçamento Fiscal e da Seguridade Social
Período: Janeiro a Outubro de 2015/Bimestre: Setembro e Outubro

RREO - Anexo XI (LRF, Art. 52, inciso I, alíneas "a" e "b" do inciso II e §1º)

R\$ 1,00

DESPESAS	DOTAÇÃO ATUALIZADA (d)	DESPESAS EXECUTADAS Até o Bimestre		SALDO NÃO EXECUTADO (g) = (d - (e + f))
		LIQUIDADAS (e)	INSCRITAS EM RESTOS A PAGAR NÃO PROCESSADOS (f)	
APLICAÇÃO DOS RECURSOS DA ALIENAÇÃO DE ATIVOS (II)				
DESPESA DE CAPITAL				
Investimentos	4.615.450,00	0,00	0,00	4.615.450,00
Amortização da Dívida	294.000,00	0,00	0,00	294.000,00
DESPESAS CORRENTES DOS REGIMES DE PREVIDÊNCIA				
Regime Geral da Previdência Social	0,00	0,00	0,00	0,00
Regime Próprio de Previdência dos Servidores	0,00	0,00	0,00	0,00
SALDO FINANCEIRO A APLICAR	2014 (h)	2015 (i) = (Ib - (IIe + II f))		SALDO ATUAL (j) = (IIIh + IIIi)
VALOR (III)	0,00	0,00		0,00

Fonte:



CARLEONE JUNIOR DE ARAÚJO
PREFEITO MUNICIPAL



FRANCISCO ANTONIO DO NASCIMENTO NETO
Contador - CRC 010648/0-5



ALESSANDRA SOUSA JUNIOR
CONTROLE INTERNO



RAIMUNDO FRANCISCO BERNARDO FILHO
SECRETÁRIO DE FAZENDA

GOVERNO MUNICIPAL DE FRECHEIRINHA
Relatório Resumido da Execução Orçamentária
Demonstrativo da Receita e Despesa com Ações de Serviços Públicos de Saúde

Orçamentos Fiscal e da Seguridade Social

Período: Janeiro a Outubro de 2015/Bimestre: Setembro e Outubro

RREO - ANEXO XII (ADCT. art. 77)

R\$ 1,00

RECEITAS	PREVISÃO INICIAL	PREVISÃO ATUALIZADA	RECEITAS REALIZADAS	
			Até o Bimestre	%
RECEITA DE IMPOSTOS	518.000,00	518.000,00	281.252,11	54,29
Imposto sobre a Propriedade Predial e Territorial Urbana	8.000,00	8.000,00	14.288,21	178,60
Imposto de Renda Retido nas Fontes sobre os Rendimentos do Trabalho	365.000,00	365.000,00	109.166,47	29,90
Imposto sobre Transmissão "Inter Vivos" de Bens Imóveis e de Direitos Reais sobre Im	5.000,00	5.000,00	11.860,17	237,20
Imposto sobre Serviços de Qualquer Natureza	120.000,00	120.000,00	141.447,49	117,87
Receita da Dívida Ativa Tributária	20.000,00	20.000,00	4.489,77	22,44
RECEITAS DE TRANSFERÊNCIAS CONSTITUCIONAIS LEGAIS	13.141.000,00	13.141.000,00	13.026.166,91	99,12
Cota-Parte do Fundo de Participação dos Municípios - Cota Mensal	9.180.000,00	9.180.000,00	8.064.195,28	87,84
Cota-Parte do Imposto Sobre a Propriedade Territorial Rural	3.000,00	3.000,00	1.889,63	62,98
Outras Transferências do SUS – Fundo a Fundo	65.000,00	65.000,00	3.800,00	5,84
Transferência Financeira do ICMS – Desoneração – L.C. Nº 87/96	11.000,00	11.000,00	16.156,98	146,88
Cota-Parte do ICMS	3.420.000,00	3.420.000,00	4.648.813,04	135,93
Cota-Parte do IPVA	450.000,00	450.000,00	267.663,73	59,48
Cota-Parte do IPI sobre Exportação	12.000,00	12.000,00	23.648,25	197,06
TOTAL	13.659.000,00	13.659.000,00	13.307.419,02	97,42

DESPESAS CORRENTES (Por Grupo de Natureza da Despesa)	DOTAÇÃO INICIAL	DOTAÇÃO ATUALIZADA	DESPESAS LIQUIDADAS	
			Até o Bimestre	%
DESPESAS CORRENTES	6.324.500,00	6.816.850,00	4.989.789,33	73,19
Pessoal e Encargos Sociais	2.382.500,00	3.151.000,00	2.809.567,00	89,16
Juros e Encargos da Dívida	0,00	0,00	0,00	0,00
Outras Despesas Correntes	3.942.000,00	3.665.850,00	2.180.222,33	59,47
DESPESAS DE CAPITAL	622.500,00	288.750,00	21.000,19	7,27
Investimentos	622.500,00	288.750,00	21.000,19	7,27
Inversões Financeiras	0,00	0,00	0,00	0,00
Amortização da Dívida	0,00	0,00	0,00	0,00
TOTAL (IV)	6.947.000,00	7.105.600,00	5.010.789,52	0,00

DESPESAS PRÓPRIAS COM AÇÕES E SERVIÇOS PÚBLICOS DE SAÚDE	DOTAÇÃO INICIAL	DOTAÇÃO ATUALIZADA	DESPESAS LIQUIDADAS	
			Até o Bimestre	%
DESPESAS COM SAÚDE (V) = (IV)	6.947.000,00	7.105.600,00	5.010.789,52	70,51
(-) DESPESAS COM INATIVOS E PENSIONISTAS	0,00	0,00	0,00	0,00
(-) DESPESAS CUSTEADAS COM OUTROS RECURSOS DESTINADOS À SAÚDE	1.935.268,70	1.935.268,70	1.935.268,70	100,00
Recursos de Transferências do Sistema Único de Saúde	0,00	0,00	0,00	0,00
Recursos de Operações de Crédito	0,00	0,00	0,00	0,00
Outros Recursos	0,00	0,00	0,00	0,00
(-) RESTOS A PAGAR INSCRITOS NO EXERCÍCIO SEM DISPONIBILIDADE FINANCEIRA	0,00	0,00	0,00	0,00
TOTAL DAS DESPESAS PRÓPRIAS COM AÇÕES E SERVIÇOS PÚBLICOS DE SAÚDE	5.011.731,30	5.170.331,30	3.075.520,82	59,48

CONTROLE DE RESTOS A PAGAR VINCULADOS À SAÚDE INSCRITOS EM EXERCÍCIOS ANTERIORES	RESTOS A PAGAR INSCRITOS COM DISPONIBILIDADE FINANCEIRA DE RECURSOS PRÓPRIOS VINCULADOS	
	Inscritos em Exercícios Anteriores	Cancelado em 2015 (f)
RESTOS A PAGAR DE DESPESAS PRÓPRIAS COM AÇÕES E SERVIÇOS PÚBLICOS DE SAÚDE (VII)	0,00	0,00

PARTICIPAÇÃO DAS DESPESAS COM AÇÕES E SERVIÇOS PÚBLICOS DE SAÚDE NA RECEITA DE IMPOSTOS LÍQUIDA E TRANSFERÊNCIAS CONSTITUCIONAIS LEGAIS - LIMITE CONSTITUCIONAL <%=> ((VI - VII f) / 1)	23,11
--	-------

DESPESAS COM SAÚDE (Por Subfunção)	DOTAÇÃO INICIAL	DOTAÇÃO ATUALIZADA	DESPESAS LIQUIDADAS	
			Até o Bimestre	%
Administração Geral	1.580.000,00	1.886.700,00	1.292.420,86	68,50

GOVERNO MUNICIPAL DE FRECHEIRINHA
 Relatório Resumido da Execução Orçamentária
Demonstrativo da Receita e Despesa com Ações de Serviços Públicos de Saúde
 Orçamentos Fiscal e da Seguridade Social
 Período: Janeiro a Outubro de 2015/Bimestre: Setembro e Outubro

RREO - ANEXO XII (ADCT. art. 77)

R\$ 1,00

DESPESAS COM SAÚDE (Por Subfunção)	DOTAÇÃO INICIAL	DOTAÇÃO ATUALIZADA	DESPESAS LIQUIDADAS	
			Até o Bimestre	%
Assistência Comunitária	100.000,00	20.000,00	950,00	4,75
Atenção Básica	1.650.000,00	1.915.940,00	1.398.703,00	73,00
Assistência Hospitalar e Ambulatorial	2.445.000,00	2.269.460,00	1.889.123,60	83,24
Suporte Profilático e Terapêutico	145.000,00	31.000,00	0,00	0,00
Vigilância Sanitária	27.000,00	9.500,00	0,00	0,00
Vigilância Epidemiológica	330.000,00	415.000,00	334.785,36	80,67
Alimentação e Nutrição	50.000,00	38.000,00	0,00	0,00
Outras Transferências	620.000,00	520.000,00	94.806,70	18,23
TOTAL	6.947.000,00	7.105.600,00	5.010.789,52	70,51



CARLEONE JUNIOR DE ARAÚJO
 PREFEITO MUNICIPAL



FRANCISCO ANTONIO DO NASCIMENTO NETO
 Contador - CRC 010648/0-5



ALESSANDRA SOUSA JUNIOR
 CONTROLE INTERNO



RAIMUNDO FRANCISCO BERNARDO FILHO
 SECRETÁRIO DE FAZENDA

GOVERNO MUNICIPAL DE FRECHEIRINHA
Relatório Resumido da Execução Orçamentária
Demonstrativo das Parcerias Público-Privadas

Orçamentos Fiscal e da Seguridade Social


Período: Janeiro a Outubro de 2015/Bimestre: Setembro e Outubro


RREO - ANEXO XIII (Lei nº 11.079, de 30.12.2004, arts. 22, 25 e 28)


R\$ 1,00

ESPECIFICAÇÃO	SALDO TOTAL EM 31 DE DEZEMBRO DO EXERCÍCIO ANTERIOR (a)	REGISTROS EFETUADOS EM 2015		SALDO TOTAL
		No Bimestre	Até o Bimestre (b)	
TOTAL DE ATIVOS	0,00	0,00	0,00	0,00
Direitos Futuros	0,00	0,00	0,00	0,00
Ativos Contabilizados na SPE	0,00	0,00	0,00	0,00
Contrapartida parameter Provisões de PPP	0,00	0,00	0,00	0,00
TOTAL DE PASSIVOS (I)	0,00	0,00	0,00	0,00
Obrigações Não Relacionadas a Serviços	0,00	0,00	0,00	0,00
Contrapartida para Ativos da SPE	0,00	0,00	0,00	0,00
Provisões de PPP	0,00	0,00	0,00	0,00
GARANTIAS DE PPP (II)	0,00	0,00	0,00	0,00
SALDO LÍQUIDO DE PASSIVOS DE PPP (III) = (I - II)	0,00	0,00	0,00	0,00
PASSIVOS CONTINGENTES	0,00	0,00	0,00	0,00
Contraprestações Futuras	0,00	0,00	0,00	0,00
Riscos Não Provisionados	0,00	0,00	0,00	0,00
Outros Passivos Contingentes	0,00	0,00	0,00	0,00
ATIVOS CONTINGENTES	0,00	0,00	0,00	0,00
Serviços Futuros	0,00	0,00	0,00	0,00
Outros Ativos Contingentes	0,00	0,00	0,00	0,00

DESPESAS DE PPP	EXERCÍCIO ANTERIOR	EXERCÍCIO CORRENTE (EC)	<EC+1>	<EC+2>	<EC+3>	<EC+4>	<EC+5>	<EC+6>	<EC+7>	<EC+8>	<EC+9>
Do Ente Federado	0,00	0,00	0,00	0,00	0,00	0,00	0,00	0,00	0,00	0,00	0,00
Das Estatais Não-Dependentes	0,00	0,00	0,00	0,00	0,00	0,00	0,00	0,00	0,00	0,00	0,00
TOTAL DAS DESPESAS	0,00	0,00	0,00	0,00	0,00	0,00	0,00	0,00	0,00	0,00	0,00
RECEITA CORRENTE LÍQUIDA (RCL)	0,00	0,00	0,00	0,00	0,00	0,00	0,00	0,00	0,00	0,00	0,00
TOTAL DAS DESPESAS / RCL (%)	0,00	0,00	0,00	0,00	0,00	0,00	0,00	0,00	0,00	0,00	0,00
Nota:											


CARLEONE JUNIOR DE ARAÚJO
PREFEITO MUNICIPAL


FRANCISCO ANTONIO DO NASCIMENTO NETO
Contador - CRC 010648/0-5


ALESSANDRA SOUSA JUNIOR
CONTROLE INTERNO


RAIMUNDO FRANCISCO BERNARDO FILHO
SECRETÁRIO DE FAZENDA

GOVERNO MUNICIPAL DE FRECHEIRINHA
Relatório Resumido de Execução Orçamentária
Demonstrativo Simplificado do Relatório Resumido da Execução Orçamentária
Orçamento Fiscal e da Seguridade Social
Período: Janeiro a Outubro de 2015/Bimestre: Setembro e Outubro

RREO - Anexo XIV (LRF, Art. 52, inciso I, alíneas "a" e "b" do inciso II e §1º)

R\$ 1,00

BALANÇO ORÇAMENTÁRIO	No Bimestre		Até o Bimestre	
RECEITAS				
PREVISÃO INICIAL		34.700.000,00		34.700.000,00
PREVISÃO ATUALIZADA		34.700.000,00		34.700.000,00
RECEITAS REALIZADAS		1.893.220,02		22.729.267,85
DÉFICIT ORÇAMENTÁRIO		0,00		0,00
SALDOS DE EXERCÍCIOS ANTERIORES		0,00		0,00
DESPESAS				
DOTAÇÃO INICIAL		34.700.000,00		34.700.000,00
CRÉDITOS ADICIONAIS		0,00		0,00
DOTAÇÃO ATUALIZADA		34.700.000,00		34.700.000,00
DESPESA EMPENHADA		3.925.205,11		22.828.796,40
DESPESA LIQUIDADADA		4.270.500,63		21.479.876,73
SUPERÁVIT ORÇAMENTÁRIO		1.249.391,12		1.249.391,12
DESPESA POR FUNÇÃO/SUBFUNÇÃO		No Bimestre	Até o Bimestre	
DESPESAS EMPENHADAS		3.925.205,11		22.828.796,40
DESPESAS LIQUIDADADAS		4.270.500,63		21.479.876,73
RECEITA CORRENTE LÍQUIDA - RCL		Até o Bimestre		
RECEITA CORRENTE LÍQUIDA		26.787.706,08		
RECEITAS E DESPESAS DOS REGIMES DE PREVIDÊNCIA		No Bimestre	Até o Bimestre	
Regime Geral de Previdência Social				
RECEITAS PREVIDENCIÁRIAS REALIZADAS GERAL		0,00		0,00
DESPESAS PREVIDENCIÁRIAS LIQUIDADAS GERAL		0,00		0,00
RESULTADO PREVIDENCIÁRIO GERAL		0,00		0,00
Regime Próprio de Previdência dos Servidores				
RECEITAS PREVIDENCIÁRIAS REALIZADAS RPPS		0,00		0,00
DESPESAS PREVIDENCIÁRIAS LIQUIDADAS RPPS		0,00		0,00
RESULTADO PREVIDENCIÁRIO RPPS		0,00		0,00
RESULTADOS NOMINAL E PRIMÁRIO	Meta Fixada no AMF da LDO (a)	Resultado Apurado Até o Bimestre (b)	% em Relação à Meta (b/a)	
RESULTADO NOMINAL	0,00	-249.338,75	0,00	
RESULTADO PRIMÁRIO	0,00	100.920,97	0,00	
RESTOS A PAGAR POR PODER E MINISTÉRIO PÚBLICO	Inscrição	Cancelamento Até o Bimestre	Pagamento Até o Bimestre	Saldo a Pagar
RESTOS A PAGAR PROCESSADOS				
Poder Executivo	4.575.663,02	0,00	3.138.246,24	1.437.416,78
Poder Legislativo	781,37	0,00	0,00	781,37
RESTOS A PAGAR NÃO PROCESSADOS				
Poder Executivo	5.075.304,10	0,00	774.481,08	4.300.823,02
Poder Legislativo	0,00	0,00	0,00	0,00
TOTAL	9.651.748,49	0,00	3.912.727,32	5.739.021,17
DESPESAS COM AÇÕES TÍPICAS DE MDE	Valor Apurado Até o Bimestre	Limites Constitucionais Anuais		
		% Mínimo a Aplicar no Exercício	% Aplicado Até o Bimestre	
Mínimo Anual de <18% / 25%> das Receitas de Impostos em	3.980.001,79	25,00	29,91	
Mínimo Anual de 60% do FUNDEB na Remuneração do	3.867.208,15	60,00	48,39	

GOVERNO MUNICIPAL DE FRECHEIRINHA
Relatório Resumido de Execução Orçamentária
Demonstrativo Simplificado do Relatório Resumido da Execução Orçamentária
Orçamento Fiscal e da Seguridade Social
Período: Janeiro a Outubro de 2015/Bimestre: Setembro e Outubro

RREO - Anexo XIV (LRF - Art. 52, inciso I, alíneas "a" e "b" do inciso II e §1º)

R\$ 1,00

RECEITAS DE OPERAÇÕES DE CRÉDITO E DESPESAS DE CAPITAL	Valor Apurado Até o Bimestre	Saldo Não Realizado
Receitas de Operações de Crédito	0,00	0,00
Despesa de Capital Líquida	740.157,97	3.493.623,30
RECEITA DE ALIENAÇÃO DE ATIVOS E APLICAÇÃO DOS RECURSOS	Valor Apurado Até o Bimestre	Saldo a Realizar
Receita de Capital Resultante da Alienação de Ativos	0,00	0,00
Aplicação dos Recursos da Alienação de Ativos	0,00	0,00
DESPESAS COM AÇÕES E SERVIÇOS PÚBLICOS DE SAÚDE	Valor Apurado Até o Bimestre	Limite Constitucional Anual
		% Mínimo a Aplicar no Exercício
		% Aplicado Até o Bimestre
Despesas Próprias com Ações e Serviços Públicos de Saúde	3.075.520,82	15,00
		23,11



CARLEONE JUNIOR DE ARAÚJO
PREFEITO MUNICIPAL



FRANCISCO ANTONIO DO NASCIMENTO NETO
Contador - CRC 010648/0-5



ALESSANDRA SOUSA JUNIOR
CONTROLE INTERNO



RAIMUNDO FRANCISCO BERNARDO FILHO
SECRETÁRIO DE FAZENDA