



Prefeitura Municipal de
FRECHEIRINHA

Avenida Nair Carneiro, nº 400 CEP 62340-000 Fone/Fax (88) 3655 - 1200 Frecheirinha - CE

CNPJ: 01.598.592/0001-34 – CGF: 06.920.254-5

RELATÓRIO RESUMIDO DA EXECUÇÃO ORÇAMENTÁRIA

RREO
6º BIMESTRE/2016

PUBLICADO CONFORME EDITAL Nº 2017.01.25-1



EDITAL DE PUBLICAÇÃO Nº 2017.01.25-1

O **Prefeito do Município de FRECHEIRINHA – Estado do Ceará, CARLEONE JUNIOR DE ARAUJO**, em pleno exercício do cargo e no uso competente de suas atribuições, notadamente as conferidas pelo Art. 25, Inciso X, da Constituição do Estado do Ceará, **RESOLVE** publicar o **RELATÓRIO RESUMIDO DA EXECUÇÃO ORÇAMENTÁRIA – RREQ**, atinente ao **6º BIMESTRE** do exercício financeiro de **2016**, das seguintes formas:

1. Mediante afixação nos locais de amplo acesso do público em geral no âmbito do Município de **FRECHEIRINHA/CE**; e
2. Em meio eletrônico de acesso ao público conforme disposto no Art. 48 da LRF, no endereço: www.municipiosconsultoria.com.br.
3. Em meio eletrônico de acesso ao público conforme disposto no Art. 48 da LRF, no endereço: www.frecheirinha.ce.gov.br.

PUBLIQUE-SE, DIVULGUE-SE, CUMPRA-SE.

Paço do Poder Executivo Municipal de FRECHEIRINHA – Estado do Ceará

Em, 25 de janeiro de 2017.


Carleone Junior Araujo
Prefeito Municipal

GOVERNO MUNICIPAL DE FRECHEIRINHA
Relatório Resumido de Execução Orçamentária

Balanco Orçamentário

Orçamento Fiscal e da Seguridade Social

Período: Janeiro a Dezembro de 2016/Bimestre: Novembro e Dezembro

RREO - Anexo 1 (LRF, Art. 52, inciso I, alíneas "a" e "b" do inciso II e §1º)

Em reais

Receitas Orçamentárias	Previsão Inicial	Previsão Atualizada (a)	Receitas Realizadas				Saldo (a-c)
			No Bimestre (b)	% (b/a)	Até Bimestre (c)	% (c/a)	
Receitas Orçamentárias							
Receitas (Exceto Intra-Orçamentárias) (I)	35.509.465,00	35.509.465,00	8.347.098,77	23,51	35.386.600,43	99,65	122.864,57
Receitas Correntes	31.729.657,00	31.729.657,00	7.641.384,53	24,08	32.258.706,74	101,67	-529.049,74
Receita Tributária	503.000,00	503.000,00	459.595,84	91,37	758.400,11	150,78	-255.400,11
Impostos	493.000,00	493.000,00	458.795,30	93,06	749.031,54	151,93	-256.031,54
Taxas	9.000,00	9.000,00	800,54	8,89	9.368,57	104,10	-368,57
Contribuição de Melhoria	1.000,00	1.000,00	0,00	0,00	0,00	0,00	1.000,00
Receitas de Contribuições	268.500,00	268.500,00	0,00	0,00	0,00	0,00	268.500,00
Contribuições de Intervenção no Domínio	3.500,00	3.500,00	0,00	0,00	0,00	0,00	3.500,00
Contribuição para o Custeio do Serviço de	265.000,00	265.000,00	0,00	0,00	0,00	0,00	265.000,00
Receita Patrimonial	130.775,00	130.775,00	30.639,28	23,43	174.721,50	133,60	-43.946,50
Receitas Imobiliárias	3.500,00	3.500,00	0,00	0,00	0,00	0,00	3.500,00
Receitas de Valores Mobiliários	121.775,00	121.775,00	30.639,28	25,16	174.721,50	143,48	-52.946,50
Outras Receitas Patrimoniais	5.500,00	5.500,00	0,00	0,00	0,00	0,00	5.500,00
Receita de Serviços	9.500,00	9.500,00	597,84	6,29	1.535,28	16,16	7.964,72
Transferências Correntes	30.421.657,00	30.421.657,00	7.582.679,78	24,93	31.172.189,37	102,47	-750.532,37
Transferências Intergovernamentais	27.645.597,00	27.645.597,00	7.582.679,78	27,43	31.172.189,37	112,76	-3.526.592,37
Transferências de Instituições Privadas	23.000,00	23.000,00	0,00	0,00	0,00	0,00	23.000,00
Transferências de Convênios	2.753.060,00	2.753.060,00	0,00	0,00	0,00	0,00	2.753.060,00
Outras Receitas Correntes	396.225,00	396.225,00	-432.128,21	0,00	151.860,48	38,33	244.364,52
Multas e Juros de Mora	16.000,00	16.000,00	392,18	2,45	392,18	2,45	15.607,82
Indenizações e Restituições	300.000,00	300.000,00	105.050,75	35,02	128.768,15	42,92	171.231,85
Receita da Dívida Ativa	35.000,00	35.000,00	19.299,06	55,14	22.700,15	64,86	12.299,85
Receitas Diversas	45.225,00	45.225,00	-556.870,20	0,00	0,00	0,00	45.225,00
Receitas de Capital	3.779.808,00	3.779.808,00	705.714,24	18,67	3.127.893,69	82,75	651.914,31
Transferências de Capital	3.629.668,00	3.629.668,00	705.714,24	19,44	3.127.893,69	86,18	501.774,31
Transferências Intergovernamentais	145.000,00	145.000,00	0,00	0,00	311.864,53	215,08	-166.864,53
Transferências de Convênios	3.484.668,00	3.484.668,00	705.714,24	20,25	2.816.029,16	80,81	668.638,84
Outras Receitas de Capital	150.140,00	150.140,00	0,00	0,00	0,00	0,00	150.140,00
Outras Receitas	150.140,00	150.140,00	0,00	0,00	0,00	0,00	150.140,00
Receitas (Intra-Orçamentárias) (II)	0,00	0,00	0,00	0,00	0,00	0,00	0,00
SubTotal das Receitas (III) = (I + II)	35.509.465,00	35.509.465,00	8.347.098,77	23,51	35.386.600,43	99,65	122.864,57
Operações de Crédito/Refinanciamento (IV)							
SubTotal com Refinanciamento (V) = (III + IV)	35.509.465,00	35.509.465,00	8.347.098,77	23,51	35.386.600,43	99,65	122.864,57
Déficit (VI)					0,00		
Total (VII) = (V + VI)	35.509.465,00	35.509.465,00	8.347.098,77		35.386.600,43		

GOVERNO MUNICIPAL DE FRECHEIRINHA
Relatório Resumido de Execução Orçamentária

Balanco Orçamentário

Orçamento Fiscal e da Seguridade Social

Período: Janeiro a Dezembro de 2016/Bimestre: Novembro e Dezembro


RREO - Anexo 1 (LRF, Art. 52, inciso I, alíneas "a" e "b" do inciso II e §1º)


Em reais

Despesas Orçamentárias	Dotação Inicial (d)	Dotação Atualizada (e)	Despesas Empenhadas		Saldo (g) = (e-f)	Despesas Liquidadas		Saldo (i) = (e-h)	Despesas Pagas Até o Bimestre (j)	Inscritas em Restos a Pagar Não Proc. (k)
			No Bimestre	Até o Bimestre (f)		No Bimestre	Até o Bimestre (h)			
Despesas Orçamentárias										
Despesas (Exceto Intra-Orçamentárias) (VIII)	35.509.465,00	35.509.465,00	4.912.733,40	33.141.733,20	2.367.731,80	7.140.352,69	30.681.363,64	4.828.101,36	29.076.976,26	2.460.369,56
DESPESAS CORRENTES	30.086.765,00	30.673.396,00	4.832.267,68	28.629.660,89	2.043.735,11	6.453.340,70	28.405.420,36	2.267.975,64	26.803.772,97	224.240,53
PESSOAL E ENCARGOS SOCIAIS	15.785.847,60	17.322.539,36	3.285.685,21	16.882.482,69	440.056,67	3.635.099,67	16.882.482,69	440.056,67	16.214.808,21	0,00
JUROS E ENCARGOS DA DÍVIDA	50.000,00	2.000,00	0,00	0,00	2.000,00	0,00	0,00	2.000,00	0,00	0,00
OUTRAS DESPESAS CORRENTES	14.250.917,40	13.348.856,64	1.546.582,47	11.747.178,20	1.601.678,44	2.818.241,03	11.522.937,67	1.825.918,97	10.588.964,76	224.240,53
DESPESAS DE CAPITAL	5.322.700,00	4.736.069,00	80.465,72	4.512.072,31	223.996,69	687.011,99	2.275.943,28	2.460.125,72	2.273.203,29	2.236.129,03
INVESTIMENTOS	4.967.700,00	4.196.199,00	79.008,50	3.974.199,89	221.999,11	582.916,50	1.738.070,86	2.458.128,14	1.735.330,87	2.236.129,03
AMORTIZAÇÃO DA DÍVIDA	355.000,00	539.870,00	1.457,22	537.872,42	1.997,58	104.095,49	537.872,42	1.997,58	537.872,42	0,00
Despesas (Intra-Orçamentárias) (IX)	0,00	0,00	0,00	0,00	0,00	0,00	0,00	0,00	0,00	0,00
SubTotal das Despesas (X) = (VIII + IX)	35.509.465,00	35.509.465,00	4.912.733,40	33.141.733,20	2.367.731,80	7.140.352,69	30.681.363,64	4.828.101,36	29.076.976,26	2.460.369,56
Amortização da Div./Refinanciamento (XI)										
SubTotal com Refinanciamento (XII) = (X + XI)	35.509.465,00	35.509.465,00	4.912.733,40	33.141.733,20	2.367.731,80	7.140.352,69	30.681.363,64	4.828.101,36	29.076.976,26	2.460.369,56
Superávit (XIII)							4.705.236,79			
Total (XIV) = (XII + XIII)	35.509.465,00	35.509.465,00	4.912.733,40	33.141.733,20		7.140.352,69	35.386.600,43		29.076.976,26	2.460.369,56


CARLEONE JUNIOR DE ARAÚJO
Prefeito Municipal


MUNICIPIOS CONSULTORIA E CONTAB. S/S
Contador - CRC 000325/O-8


CIBELLE CRISTINA COSTA MONTE
Assessora Especial de Compras e Controle


RAIMUNDO FRANCISCO BERNARDO FILHO
Secretário de Fazenda

GOVERNO MUNICIPAL DE FRECHEIRINHA

Relatório Resumido de Execução Orçamentária

Demonstrativo da Execução das Despesas por Função/Subfunção

Orçamento Fiscal e da Seguridade Social

Período: Janeiro a Dezembro de 2016/Bimestre: Novembro e Dezembro

RREO - Anexo 2 (LRF, Art. 52, inciso II, alínea "c")

Função/Subfunção	Dotação Inicial	Dotação Atualizada (a)	Despesas Empenhadas			Saldo(c) = (a-b)	Despesas Liquidadas			Saldo(e) = (a-d)	Insc. Restos a Pagar Não Processados (f)
			No Bimestre	Até o Bimestre (b)	% (b / total b)		No Bimestre	Até o Bimestre (d)	% (d / total d)		
Despesas (Exceto Intra-Orçamentárias) (I)	35.509.465,00	35.509.465,00	4.912.733,40	33.141.733,20	100,00	2.367.731,80	7.140.352,69	30.681.363,64	100,00	4.828.101,36	2.460.369,56
Legislativa	1.200.000,00	1.200.000,00	122.837,60	1.175.213,31	3,55	24.786,69	171.720,13	1.175.213,31	3,83	24.786,69	0,00
Ação Legislativa	1.200.000,00	1.200.000,00	122.837,60	1.175.213,31	3,55	24.786,69	171.720,13	1.175.213,31	3,83	24.786,69	0,00
Administração	4.005.000,00	3.039.194,44	227.836,15	2.585.848,82	7,80	453.345,62	484.039,11	2.578.848,82	8,41	460.345,62	7.000,00
Defesa do Interesse Público no Processo	10.000,00	0,00	0,00	0,00	0,00	0,00	0,00	0,00	0,00	0,00	0,00
Defesa da Ordem Jurídica	128.000,00	78.000,00	7.800,00	47.900,00	0,14	30.100,00	7.800,00	47.900,00	0,16	30.100,00	0,00
Planejamento e Orçamento	150.000,00	19.000,00	0,00	1.500,00	0,00	17.500,00	0,00	1.500,00	0,00	17.500,00	0,00
Administração Geral	3.103.000,00	2.679.674,44	195.849,17	2.364.357,14	7,13	315.317,30	450.602,64	2.357.357,14	7,68	322.317,30	7.000,00
Administração Financeira	554.000,00	230.900,00	14.566,98	160.151,68	0,48	70.748,32	16.016,47	160.151,68	0,52	70.748,32	0,00
Comunicação Social	60.000,00	31.620,00	9.620,00	11.940,00	0,04	19.680,00	9.620,00	11.940,00	0,04	19.680,00	0,00
Assistência Social	2.438.000,00	1.800.433,82	71.670,21	1.133.432,61	3,42	667.001,21	162.867,24	1.133.432,61	3,69	667.001,21	0,00
Administração Geral	1.021.000,00	734.092,43	13.083,13	539.015,81	1,63	195.076,62	98.080,16	539.015,81	1,76	195.076,62	0,00
Normalização e Fiscalização	141.000,00	114.000,00	9.865,95	55.980,47	0,17	58.019,53	9.865,95	55.980,47	0,18	58.019,53	0,00
Assistência ao Idoso	19.000,00	23.315,00	2.685,95	12.112,01	0,04	11.202,99	3.885,95	12.112,01	0,04	11.202,99	0,00
Assistência à Criança e ao Adolescente	292.000,00	255.693,55	16.646,88	117.745,53	0,36	137.948,02	21.646,88	117.745,53	0,38	137.948,02	0,00
Assistência Comunitária	920.000,00	628.332,84	29.388,30	408.098,24	1,23	220.234,60	29.388,30	408.098,24	1,33	220.234,60	0,00
Alimentação e Nutrição	8.000,00	8.000,00	0,00	0,00	0,00	8.000,00	0,00	0,00	0,00	8.000,00	0,00
Empregabilidade	22.000,00	22.000,00	0,00	0,00	0,00	22.000,00	0,00	0,00	0,00	22.000,00	0,00
Direitos Individuais, Coletivos e Difusos	15.000,00	15.000,00	0,00	480,55	0,00	14.519,45	0,00	480,55	0,00	14.519,45	0,00
Saúde	6.837.421,00	7.164.334,21	1.111.491,91	6.854.087,36	20,68	310.246,85	1.381.627,44	6.827.366,49	22,25	336.967,72	26.720,87
Administração Geral	1.680.000,00	1.719.888,99	200.048,29	1.613.659,59	4,87	106.229,40	398.362,76	1.613.659,59	5,26	106.229,40	0,00
Assistência Comunitária	100.000,00	100,00	0,00	0,00	0,00	100,00	0,00	0,00	0,00	100,00	0,00
Atenção Básica	1.659.500,00	1.900.312,92	293.963,59	1.833.156,94	5,53	67.155,98	303.729,24	1.826.236,07	5,95	74.076,85	6.920,87
Assistência Hospitalar e Ambulatorial	2.755.921,00	2.739.484,14	467.254,08	2.687.994,59	8,11	51.489,55	529.309,49	2.668.194,59	8,70	71.289,55	19.800,00
Suporte Profilático e Terapêutico	145.000,00	11.000,00	0,00	744,00	0,00	10.256,00	0,00	744,00	0,00	10.256,00	0,00
Vigilância Sanitária	27.000,00	19.500,00	244,00	863,98	0,00	18.636,02	244,00	863,98	0,00	18.636,02	0,00
Vigilância Epidemiológica	330.000,00	473.700,00	66.713,80	444.820,11	1,34	28.879,89	66.713,80	444.820,11	1,45	28.879,89	0,00
Alimentação e Nutrição	65.000,00	27.500,00	0,00	0,00	0,00	27.500,00	0,00	0,00	0,00	27.500,00	0,00
Outras Transferências	75.000,00	272.848,16	83.268,15	272.848,15	0,82	0,01	83.268,15	272.848,15	0,89	0,01	0,00
Educação	14.221.240,40	13.470.858,77	2.805.761,93	12.985.127,35	39,18	485.731,42	3.462.471,50	12.985.127,35	42,32	485.731,42	0,00
Ensino Fundamental	8.018.240,40	6.963.105,38	1.299.144,10	6.816.287,50	20,57	146.817,88	1.473.668,72	6.816.287,50	22,22	146.817,88	0,00
Ensino Médio	7.500,00	7.500,00	0,00	0,00	0,00	7.500,00	0,00	0,00	0,00	7.500,00	0,00
Ensino Profissional	25.000,00	25.000,00	0,00	0,00	0,00	25.000,00	0,00	0,00	0,00	25.000,00	0,00
Ensino Superior	210.000,00	403.660,00	118.944,00	403.656,00	1,22	4,00	158.592,00	403.656,00	1,32	4,00	0,00
Educação Infantil	1.477.500,00	1.723.584,20	328.825,96	1.625.857,91	4,91	97.726,29	328.825,96	1.625.857,91	5,30	97.726,29	0,00
Educação de Jovens e Adultos	358.500,00	137.800,00	5.020,20	27.204,07	0,08	110.595,93	5.020,20	27.204,07	0,09	110.595,93	0,00

Em reais

GOVERNO MUNICIPAL DE FRECHEIRINHA

Relatório Resumido de Execução Orçamentária

Demonstrativo da Execução das Despesas por Função/Subfunção

Orçamento Fiscal e da Seguridade Social

Período: Janeiro a Dezembro de 2016/Bimestre: Novembro e Dezembro

RREO - Anexo 2 (LRF, Art. 52, inciso II, alínea "c")

Em reais

Função/Subfunção	Dotação Inicial	Dotação Atualizada (a)	Despesas Empenhadas			Saldo(c) = (a-b)	Despesas Liquidadas			Saldo(e) = (a-d)	Insc. Restos a Pagar Não Processados (f)
			No Bimestre	Até o Bimestre (b)	% (b / total b)		No Bimestre	Até o Bimestre (d)	% (d / total d)		
Educação Especial	20.000,00	0,00	0,00	0,00	0,00	0,00	0,00	0,00	0,00	0,00	0,00
Educação Básica	3.684.500,00	4.175.129,19	1.023.827,67	4.079.481,87	12,31	95.647,32	1.466.364,62	4.079.481,87	13,30	95.647,32	0,00
Desporto Comunitário	420.000,00	35.080,00	30.000,00	32.640,00	0,10	2.440,00	30.000,00	32.640,00	0,11	2.440,00	0,00
Cultura	649.500,00	389.878,02	4.086,50	297.835,50	0,90	92.042,52	8.983,00	297.835,50	0,97	92.042,52	0,00
Administração Geral	130.500,00	122.078,02	4.086,50	67.145,50	0,20	54.932,52	8.983,00	67.145,50	0,22	54.932,52	0,00
Difusão Cultural	519.000,00	267.800,00	0,00	230.690,00	0,70	37.110,00	0,00	230.690,00	0,75	37.110,00	0,00
Urbanismo	2.706.803,60	6.805.293,10	566.995,43	6.729.400,97	20,30	75.892,13	1.240.753,64	4.493.271,94	14,65	2.312.021,16	2.236.129,03
Administração Geral	1.466.803,60	2.328.280,10	373.103,63	2.280.361,51	6,88	47.918,59	504.167,69	2.205.150,40	7,19	123.129,70	75.211,11
Infra-Estrutura Urbana	395.000,00	3.436.624,00	-0,18	3.435.765,47	10,37	858,53	503.337,82	1.274.847,55	4,16	2.161.776,45	2.160.917,92
Seviços Urbanos	845.000,00	1.040.389,00	193.891,98	1.013.273,99	3,06	27.115,01	233.248,13	1.013.273,99	3,30	27.115,01	0,00
Habitação	180.000,00	0,00	0,00	0,00	0,00	0,00	0,00	0,00	0,00	0,00	0,00
Assistência Comunitária	180.000,00	0,00	0,00	0,00	0,00	0,00	0,00	0,00	0,00	0,00	0,00
Saneamento	390.000,00	4.100,00	0,00	0,00	0,00	4.100,00	0,00	0,00	0,00	4.100,00	0,00
Assistência Comunitária	290.000,00	2.100,00	0,00	0,00	0,00	2.100,00	0,00	0,00	0,00	2.100,00	0,00
Saneamento Básico Urbano	100.000,00	2.000,00	0,00	0,00	0,00	2.000,00	0,00	0,00	0,00	2.000,00	0,00
Gestão Ambiental	30.000,00	30.000,00	0,00	0,00	0,00	30.000,00	0,00	0,00	0,00	30.000,00	0,00
Controle Ambiental	30.000,00	30.000,00	0,00	0,00	0,00	30.000,00	0,00	0,00	0,00	30.000,00	0,00
Agricultura	315.000,00	15.000,00	0,00	0,00	0,00	15.000,00	0,00	0,00	0,00	15.000,00	0,00
Recursos Hídricos	150.000,00	0,00	0,00	0,00	0,00	0,00	0,00	0,00	0,00	0,00	0,00
Extensão Rural	115.000,00	5.000,00	0,00	0,00	0,00	5.000,00	0,00	0,00	0,00	5.000,00	0,00
Defesa Agropecuária	50.000,00	10.000,00	0,00	0,00	0,00	10.000,00	0,00	0,00	0,00	10.000,00	0,00
Comércio e Serviços	535.000,00	265.980,00	0,00	263.573,41	0,80	2.406,59	65.079,19	73.053,75	0,24	192.926,25	190.519,66
Abastecimento	25.000,00	8.380,00	0,00	7.974,56	0,02	405,44	0,00	7.974,56	0,03	405,44	0,00
Promoção Comercial	150.000,00	257.600,00	0,00	255.598,85	0,77	2.001,15	65.079,19	65.079,19	0,21	192.520,81	190.519,66
Turismo	360.000,00	0,00	0,00	0,00	0,00	0,00	0,00	0,00	0,00	0,00	0,00
Energia	150.000,00	2.790,00	0,00	0,00	0,00	2.790,00	0,00	0,00	0,00	2.790,00	0,00
Energia Elétrica	150.000,00	2.790,00	0,00	0,00	0,00	2.790,00	0,00	0,00	0,00	2.790,00	0,00
Transporte	681.500,00	425.182,64	44.016,19	384.548,10	1,16	40.634,54	46.996,19	384.548,10	1,25	40.634,54	0,00
Administração Geral	261.500,00	311.172,64	42.504,19	273.806,53	0,83	37.366,11	45.484,19	273.806,53	0,89	37.366,11	0,00
Transporte Rodoviário	420.000,00	114.010,00	1.512,00	110.741,57	0,33	3.268,43	1.512,00	110.741,57	0,36	3.268,43	0,00
Desporto e Lazer	370.000,00	179.500,00	-8.858,97	118.586,70	0,36	60.913,30	5.719,52	118.586,70	0,39	60.913,30	0,00
Desporto Comunitário	370.000,00	179.500,00	-8.858,97	118.586,70	0,36	60.913,30	5.719,52	118.586,70	0,39	60.913,30	0,00
Encargos Especiais	700.000,00	616.920,00	-33.103,55	614.079,07	1,85	2.840,93	110.095,73	614.079,07	2,00	2.840,93	0,00
Serviço da Dívida Interna	400.000,00	539.920,00	1.457,22	537.872,42	1,62	2.047,58	104.095,49	537.872,42	1,75	2.047,58	0,00
Outras Transferências	300.000,00	77.000,00	-34.560,77	76.206,65	0,23	793,35	6.000,24	76.206,65	0,25	793,35	0,00
Reserva de Contingência	100.000,00	100.000,00	0,00	0,00	0,00	100.000,00	0,00	0,00	0,00	100.000,00	0,00

GOVERNO MUNICIPAL DE FRECHEIRINHA

Relatório Resumido de Execução Orçamentária

Demonstrativo da Execução das Despesas por Função/Subfunção

Orçamento Fiscal e da Seguridade Social

Período: Janeiro a Dezembro de 2016/Bimestre: Novembro e Dezembro

RREO - Anexo 2 (LRF, Art. 52, inciso II, alínea "c")

Em reais

Função/Subfunção	Dotação Inicial	Dotação Atualizada (a)	Despesas Empenhadas			Saldo(c) = (a-b)	Despesas Liquidadas			Saldo(e) = (a-d)	Insc. Restos a Pagar Não Processados (f)
			No Bimestre	Até o Bimestre (b)	% (b / total b)		No Bimestre	Até o Bimestre (d)	% (d / total d)		
Reserva de Contingência	100.000,00	100.000,00	0,00	0,00	0,00	100.000,00	0,00	0,00	0,00	100.000,00	0,00
Despesas (Intra-Orçamentárias) (II)	0,00	0,00	0,00	0,00	0,00	0,00	0,00	0,00	0,00	0,00	0,00
Total (III) (I + II)	35.509.465,00	35.509.465,00	4.912.733,40	33.141.733,20	100,00	2.367.731,80	7.140.352,69	30.681.363,64	100,00	4.828.101,36	2.460.369,56

CARLEONE JUNIOR DE ARAÚJO
Prefeito Municipal

MUNICIPIOS CONSULTORIA E CONTAB. S/S
Contador - CRC 000325/O-8

CIBELLE CRISTINA COSTA MONTE
Assessora Especial de Compras e Controle

RAIMUNDO FRANCISCO BERNARDO FILHO
Secretário de Fazenda

GOVERNO MUNICIPAL DE FRECHEIRINHA
Relatório Resumido de Execução Orçamentária

Demonstrativo da Receita Corrente Líquida

Orçamento Fiscal e da Seguridade Social

Período: Janeiro a Dezembro de 2016/Bimestre: Novembro e Dezembro

RREO - Anexo 3 (LRF, Art. 53, inciso I)

Especificação	Evolução da Receita Realizada nos Últimos 12 Meses												Em reais	
	Janeiro/2016	Fevereiro/2016	Março/2016	Abril/2016	Mai/2016	Junho/2016	Julho/2016	Agosto/2016	Setembro/2016	Outubro/2016	Novembro/2016	Dezembro/2016	Total (Últimos 12 Meses)	Previsão Atualizada do Exercício
Receitas Correntes (I)	3.041.709,38	2.666.857,51	2.683.693,63	5.495.936,44	519.894,62	2.855.257,19	2.709.587,19	2.519.117,41	2.337.108,29	2.562.028,18	3.069.775,82	5.426.218,24	35.887.183,90	31.729.657,00
Receita Tributária	19.774,81	29.479,16	29.651,73	19.985,77	25.727,48	32.499,80	45.946,34	39.616,05	36.776,98	19.346,15	27.732,50	431.863,34	758.400,11	503.000,00
IPTU	5.417,34	2.311,72	209,15	260,31	98,81	166,33	0,00	886,30	1.558,10	153,51	157,70	5.581,62	16.800,89	25.000,00
ISS	10.088,33	15.057,14	18.174,17	11.734,86	15.683,59	19.875,39	23.710,46	21.359,41	24.471,27	12.627,65	15.538,92	81.127,85	269.449,04	99.000,00
ITBI	0,00	1.900,43	741,20	386,48	0,00	840,60	1.080,00	2.000,00	457,60	780,46	1.514,09	618,96	10.319,82	5.000,00
IRRF	4.269,14	8.285,67	8.318,59	6.834,13	8.859,22	10.241,28	20.825,56	14.851,93	10.123,38	5.596,73	9.980,79	344.275,37	452.461,79	364.000,00
Outras Receitas Tributárias	0,00	1.924,20	2.208,62	769,99	1.085,86	1.376,20	330,32	518,41	166,63	187,80	541,00	259,54	9.368,57	10.000,00
Receita de Contribuições	0,00	0,00	0,00	0,00	0,00	0,00	0,00	0,00	0,00	0,00	0,00	0,00	0,00	268.500,00
Receita Patrimonial	13.706,76	15.639,56	16.944,11	14.909,75	16.550,69	16.559,21	13.029,20	14.309,33	11.458,84	10.974,77	12.850,88	17.788,40	174.721,50	130.775,00
Receita Agropecuária	0,00	0,00	0,00	0,00	0,00	0,00	0,00	0,00	0,00	0,00	0,00	0,00	0,00	0,00
Receita Industrial	0,00	0,00	0,00	0,00	0,00	0,00	0,00	0,00	0,00	0,00	0,00	0,00	0,00	0,00
Receita de Serviços	0,00	69,96	133,77	139,92	154,97	248,02	89,04	76,32	25,44	0,00	25,44	572,40	1.535,28	9.500,00
Transferências Correntes	3.006.409,14	2.620.438,95	2.634.248,90	4.900.953,60	472.420,71	2.800.059,40	2.649.419,71	2.463.194,75	2.284.934,01	2.531.298,05	3.476.075,08	4.961.214,23	34.800.666,53	30.421.657,00
Cota-Parte do FPM	851.692,90	1.066.196,37	647.627,53	769.890,03	1.023.767,91	845.798,15	937.877,83	760.469,83	618.413,92	750.689,56	1.369.622,53	2.141.052,53	11.783.099,09	6.503.732,00
Cota-Parte do ICMS	542.174,73	346.568,75	733.880,40	531.572,40	562.079,12	554.602,37	556.583,84	584.918,89	591.047,04	583.993,96	621.399,24	606.872,12	6.815.692,86	3.200.000,00
Cota-Parte do IPVA	53.265,78	73.487,57	52.627,78	39.618,06	27.541,14	17.293,77	12.988,07	9.545,23	6.944,84	4.170,90	5.215,36	6.147,24	308.845,74	400.000,00
Cota-Parte do ITR	479,99	260,23	254,30	81,50	20,98	37,49	37,49	0,00	45,50	179,28	291,06	6,40	1.694,22	2.400,00
Transferências da LC 87/1996	1.830,17	1.830,17	1.830,17	1.830,17	1.830,17	1.830,17	1.830,17	1.830,17	1.830,17	1.830,17	1.830,17	1.830,17	21.962,04	12.000,00
Transferências da LC 61/1989	0,00	0,00	0,00	0,00	0,00	0,00	0,00	0,00	0,00	0,00	0,00	0,00	0,00	0,00
Outras Transferências Correntes	1.556.965,57	1.132.095,86	1.198.028,72	3.557.961,44	-1.142.818,61	1.380.497,45	1.140.102,31	1.106.430,63	1.066.652,54	1.190.434,18	1.477.716,72	2.205.305,77	15.869.372,58	20.303.525,00
Outras Receitas Correntes	1.818,67	1.229,88	2.715,12	559.947,40	5.040,77	5.890,76	1.102,90	1.920,96	3.913,02	409,21	-446.908,08	14.779,87	151.860,48	396.225,00
Deduções (II)	290.327,01	298.007,12	287.574,52	268.937,51	323.432,92	284.141,50	237.241,98	271.667,41	244.000,80	268.536,86	400.052,20	454.557,33	3.628.477,16	2.534.533,00
Contribuição Servidor para o Plano de Previdência	0,00	0,00	0,00	0,00	0,00	0,00	0,00	0,00	0,00	0,00	0,00	0,00	0,00	0,00
Compensações Financ. entre Regimes Previdência	0,00	0,00	0,00	0,00	0,00	0,00	0,00	0,00	0,00	0,00	0,00	0,00	0,00	0,00
Dedução da Receita para Formação do FUNDEB	290.327,01	298.007,12	287.574,52	268.937,51	323.432,92	284.141,50	237.241,98	271.667,41	244.000,80	268.536,86	400.052,20	454.557,33	3.628.477,16	2.534.533,00
Receita Corrente Líquida (III) = (I - II)	2.751.382,37	2.368.850,39	2.396.119,11	5.226.998,93	196.461,70	2.571.115,69	2.472.345,21	2.247.450,00	2.093.107,49	2.293.491,32	2.669.723,62	4.971.660,91	32.258.706,74	29.195.124,00

GOVERNO MUNICIPAL DE FRECHEIRINHA
Relatório Resumido de Execução Orçamentária
Demonstrativo da Receita Corrente Líquida
Orçamento Fiscal e da Seguridade Social

Período: Janeiro a Dezembro de 2016/Bimestre: Novembro e Dezembro

RREO - Anexo 3 (LRF, Art. 53, inciso I)

Em reais



CARLEONE JUNIOR DE ARAÚJO
Prefeito Municipal



MUNICIPIOS CONSULTORIA E CONTAB. S/S
Contador - CRC 000325/O-8



CIBELLE CRISTINA COSTA MONTE
Assessora Especial de Compras e Controle



RAIMUNDO FRANCISCO BERNARDO FILHO
Secretário de Fazenda

GOVERNO MUNICIPAL DE FRECHEIRINHA
Relatório Resumido de Execução Orçamentária
Demonstrativo das Receitas e Despesas Previdenciárias do Regime Próprio de Previdência dos Servidores
Orçamento da Seguridade Social
Período: Janeiro a Dezembro de 2016/Bimestre: Novembro e Dezembro

RREO - Anexo IV (LRF, Art. 53, inciso II)

R\$ 1,00

Receitas	Previsão Inicial	Previsão Atualizada	Receitas Realizadas		
			No Bimestre	Até o Bimestre 2016	Até o Bimestre 2015
Receitas Previdenciárias (Exceto Intra-Orçamentárias) (I)					
(-) Deduções da Receita					
Deduções da Receita Patrimonial			0,00	0,00	
Receitas Previdenciárias (Intra-Orçamentárias) (II)					
Receitas Intra-Orçamentárias	0,00	0,00	0,00	0,00	0,00
Total das Receitas Previdenciárias - RPPS (III) = (I + II)	0,00	0,00	0,00	0,00	0,00

Despesas	Dotação Inicial	Dotação Atualizada	Despesas Liquidadas		
			No Bimestre	Até o Bimestre 2016	Até o Bimestre 2015
Despesas Previdenciárias (Exceto Intra-Orçamentárias) (IV)					
Despesas Previdenciárias (Intra-Orçamentárias) (V)					
Despesas Intra-Orçamentárias	0,00	0,00	0,00	0,00	0,00
Total das Despesas Previdenciárias - RPPS (VI) = (IV + V)	0,00	0,00	0,00	0,00	0,00
Resultado Previdenciário - RPPS (VII) = (III - IV)	0,00	0,00	0,00	0,00	0,00

Aportes de Recursos para o Regime Próprio de Previdência do Servidor	Previsão Inicial	Previsão Atualizada	Receitas Realizadas		
			No Bimestre	Até o Bimestre 2016	Até o Bimestre 2015
---	---	---	---	---	---

Reserva Orçamentária do RPPS	Previsão Orçamentária
Valor	0,00

Bens e Direitos do RPPS	Novembro	Período de Referência	
		2016	2015
Caixa	0,00	0,00	0,00
Banco	0,00	0,00	0,00
Investimentos	---	---	---
Outros Bens e Direitos	---	---	---

Receitas Intra-Orçamentárias	Previsão Inicial	Previsão Atualizada	Receitas Realizadas		
			No Bimestre	Até o Bimestre 2016	Até o Bimestre 2015

GOVERNO MUNICIPAL DE FRECHEIRINHA
 Relatório Resumido de Execução Orçamentária
Demonstrativo das Receitas e Despesas Previdenciárias do Regime Próprio de Previdência dos Servidores
 Orçamento da Seguridade Social
 Período: Janeiro a Dezembro de 2016/Bimestre: Novembro e Dezembro

RREO - Anexo IV (LRF, Art. 53, inciso II)

R\$ 1,00

(-) Deduções da Receita					
Total das Receitas Previdenciárias Intra-Orçamentárias	0,00	0,00	0,00	0,00	0,00

Despesas Intra-Orçamentárias	Dotação Inicial	Dotação Atualizada	Despesas Liquidadas		
			No Bimestre	Até o Bimestre 2016	Até o Bimestre 2015
Total das Despesas Previdenciárias Intra-Orçamentárias	0,00	0,00	0,00	0,00	0,00



 CARLEONE JUNIOR DE ARAÚJO
 Prefeito Municipal



 MUNICIPIOS CONSULTORIA E CONTAB. S/S
 Contador - CRC 000325/O-8



 CIBELLE CRISTINA COSTA MONTE
 Assessora Especial de Compras e Controle



 RAIMUNDO FRANCISCO BERNARDO FILHO
 Secretário de Fazenda

GOVERNO MUNICIPAL DE FRECHEIRINHA
Relatório Resumido de Execução Orçamentária

Demonstrativo do Resultado Nominal

Orçamento Fiscal e da Seguridade Social

Período: Janeiro a Dezembro de 2016/Bimestre: Novembro e Dezembro

RREO - Anexo 5 (LRF - Art. 53, inciso III)

Em reais

<u>DÍVIDA FISCAL LÍQUIDA</u>	SALDO		
	Em 31/Dez/2015 (a)	Em Outubro (b)	Em Dezembro (c)
DÍVIDA CONSOLIDADA (I)	6.727.885,93	6.294.109,00	6.553.785,86
DEDUÇÕES (II)	0,00	773967,69	467.572,98
Disponibilidade de Caixa Bruta	2.082.471,32	2.622.150,02	2.491.407,37
Demais Haveres Financeiros			
(-) Restos a Pagar Processados (Exceto Precatórios)	4.575.663,02	1.848.182,33	2.023.834,39
DÍVIDA CONSOLIDADA LÍQUIDA (III) = (I - II)	6.727.885,93	5.520.141,31	6.086.212,88
RECEITAS DE PRIVATIZAÇÕES (IV)			
PASSIVOS RECONHECIDOS (V)			
DÍVIDA FISCAL LÍQUIDA (VI) = (III + IV - V)	6.727.885,93	5.520.141,31	6.086.212,88

<u>RESULTADO NOMINAL</u>	PERÍODO DE REFERÊNCIA	
	No Bimestre (c-b)	Até o Bimestre (c-a)
DÍVIDA CONSOLIDADA (I)	566.071,57	-641.673,05

<u>DISCRIMINAÇÃO DA META FISCAL</u>	VALOR CORRENTE
META DE RESULTADO NOMINAL FIXADA NO ANEXO DE METAS FISCAIS DA LDO PARA O EXERCÍCIO DE REFERÊNCIA	0,00

REGIME PREVIDENCIÁRIO

<u>DÍVIDA FISCAL LÍQUIDA PREVIDENCIÁRIA</u>	SALDO		
	Em 31/Dez/2015	Em Outubro	Em Dezembro
DÍVIDA CONSOLIDADA PREVIDENCIÁRIA (VII)	0,00	0,00	0,00
Passivo Atuarial			
Demais Dívidas			
DEDUÇÕES (II)	0,00	0,00	0,00
Disponibilidade de Caixa Bruta	0,00	0,00	0,00
Investimentos			

GOVERNO MUNICIPAL DE FRECHEIRINHA
Relatório Resumido de Execução Orçamentária

Demonstrativo do Resultado Nominal

Orçamento Fiscal e da Seguridade Social

Período: Janeiro a Dezembro de 2016/Bimestre: Novembro e Dezembro

RREO - Anexo 5 (LRF, Art. 53, inciso III)

Em reais

Demais Haveres Financeiros			
(-) Restos a Pagar Processados	0,00	0,00	0,00
DÍVIDA CONSOLIDADA LÍQUIDA (VIII)			
PREVIDENCIÁRIA (IX) = (VII - VIII)	0,00	0,00	0,00
PASSIVOS RECONHECIDOS (X)			
DÍVIDA FISCAL LÍQUIDA PREVIDENCIÁRIA (XI)=(IX-X)	0,00	0,00	6.086.212,88



CARLEONE JUNIOR DE ARAÚJO
Prefeito Municipal



MUNICÍPIOS CONSULTORIA E CONTAB. S/S
Contador - CRC 000325/O-8



CIBELLE CRISTINA COSTA MONTE
Assessora Especial de Compras e Controle



RAIMUNDO FRANCISCO BERNARDO FILHO
Secretário de Fazenda

GOVERNO MUNICIPAL DE FRECHEIRINHA
Relatório Resumido de Execução Orçamentária

Demonstrativo do Resultado Primário

Orçamento Fiscal e da Seguridade Social

Período: Janeiro a Dezembro de 2016/Bimestre: Novembro e Dezembro

RREO - Anexo 6 (LRF - Art. 53, inciso III)

Em reais

Receitas Primárias	Previsão Atualizada	Receitas Realizadas	
		Até o Bimestre 2016	Até o Bimestre 2015
Receitas Primárias			
Receitas Primárias Correntes (I)	31.598.382,00	32.082.449,96	30.193.480,29
Receitas Tributárias	503.000,00	758.400,11	637.886,86
IPTU	25.000,00	16.800,89	20.545,85
ISS	99.000,00	269.449,04	220.578,97
ITBI	5.000,00	10.319,82	12.870,17
IRRF	364.000,00	452.461,79	376.519,84
Outras Receitas Tributárias	10.000,00	9.368,57	7.372,03
Receitas de Contribuições	268.500,00	0,00	0,00
Receitas Previdenciárias	0,00	0,00	0,00
Outras Receitas de Contribuições	268.500,00	0,00	0,00
Receita Patrimonial Líquida	9.000,00	0,00	0,00
Receita Patrimonial	130.775,00	174.721,50	106.467,92
(-) Aplicações Financeiras	121.775,00	174.721,50	106.467,92
Transferências Correntes	30.421.657,00	31.172.189,37	29.466.762,57
Cota-Parte do FPM	6.503.732,00	9.588.441,63	10.163.887,26
Cota-Parte do ICMS	3.200.000,00	5.452.554,27	5.677.690,85
Cota-Parte do IPVA	400.000,00	247.076,50	278.977,96
Convênios	2.753.060,00	0,00	57.354,00
Outras Transferências Correntes	17.564.865,00	15.884.116,97	13.288.852,50
Demais Receitas Correntes	396.225,00	151.860,48	88.830,86
Dívida Ativa	35.000,00	22.700,15	8.863,93
Diversas Receitas Correntes	361.225,00	129.160,33	79.966,93
Receitas de Capital (II)	3.779.808,00	3.127.893,69	2.070.879,74
Operações de Crédito (III)	0,00	0,00	0,00
Amortização de Empréstimos (IV)	0,00	0,00	0,00
Alienação de Bens (V)	0,00	0,00	0,00
Transferências de Capital	3.629.668,00	3.127.893,69	2.070.879,74
Convênios	3.484.668,00	2.816.029,16	1.530.029,74
Outras Transferências de Capital	145.000,00	311.864,53	540.850,00
Outras Receitas de Capital	150.140,00	0,00	0,00
Receitas Primárias de Capital (VI) = (II - III - IV - V)	3.779.808,00	3.127.893,69	2.070.879,74
Receita Primária Total (VII) = (I + VI)	35.378.190,00	35.210.343,65	32.264.360,03

GOVERNO MUNICIPAL DE FRECHEIRINHA
Relatório Resumido de Execução Orçamentária

Demonstrativo do Resultado Primário

Orçamento Fiscal e da Seguridade Social

Período: Janeiro a Dezembro de 2016/Bimestre: Novembro e Dezembro

RREO - Anexo 6 (LRF - Art. 53 - inciso III)

Em reais

Despesas Primárias	Dotação Atualizada	Despesas Empenhadas		Despesas Liquidadas		Insc. Restos a Pagar N Proc.	
		Até o Bimestre 2016	Até o Bimestre 2015	Até o Bimestre 2016	Até o Bimestre 2015	Em 2016	Em 2015
Despesas Primárias							
Despesas Correntes (VIII)	30.673.396,00	28.629.660,89	26.281.095,25	28.405.420,36	26.205.660,93	224.240,53	75.434,32
Pessoal e Encargos Sociais	17.322.539,36	16.882.482,69	16.484.000,74	16.882.482,69	16.484.000,74		
Juros e Encargos da Dívida (IX)	2.000,00	0,00	0,00	0,00	0,00		
Outras Despesas Correntes	13.348.856,64	11.747.178,20	9.797.094,51	11.522.937,67	9.721.660,19	224.240,53	75.434,32
Despesas Primárias Correntes (X) = (VIII - IX)	30.671.396,00	28.629.660,89	26.281.095,25	28.405.420,36	26.205.660,93	224.240,53	75.434,32
Despesas de Capital (XI)	4.736.069,00	4.512.072,31	1.878.842,04	2.275.943,28	1.016.883,49	2.236.129,03	861.958,55
Investimentos	4.196.199,00	3.974.199,89	1.544.722,51	1.738.070,86	682.763,96	2.236.129,03	861.958,55
Inversões Financeiras	0,00	0,00	0,00	0,00	0,00		
Concessão de Empréstimo (XII)							
Aquisição de Título de Capital Já Integralizado (XIII)							
Demais Inversões Financeiras	0,00	0,00	0,00	0,00	0,00		
Amortização da Dívida (XIV)	539.870,00	537.872,42	334.119,53	537.872,42	334.119,53		
Despesas Primárias de Capital (XV) = (XI - XII - XIII - XIV)	4.196.199,00	3.974.199,89	1.544.722,51	1.738.070,86	682.763,96	2.236.129,03	861.958,55
Reserva de Contingência (XVI)	100.000,00						
Reserva do RPPS (XVII)	0,00						
Despesas Primária Total (XVIII) = (X + XV + XVI + XVII)	34.967.595,00	32.603.860,78	27.825.817,76	30.143.491,22	26.888.424,89	2.460.369,56	937.392,87
Resultado Primário (XIX) = (VII - XVIII)	410.595,00	2.606.482,87	4.438.542,27				
Saldo de Exercícios Anteriores							
Discriminação da Meta Fiscal						Valor Corrente	
Meta de Resultado Primário Fixada no Anexo de Metas Fiscais da LDO P/ O Exercício de Referência						0,00	

GOVERNO MUNICIPAL DE FRECHEIRINHA
Relatório Resumido de Execução Orçamentária

Demonstrativo do Resultado Primário

Orçamento Fiscal e da Seguridade Social

Período: Janeiro a Dezembro de 2016/Bimestre: Novembro e Dezembro

RREO - Anexo 6 (LRF, Art. 53, inciso III)

Em reais



CARLEONE JUNIOR DE ARAÚJO
Prefeito Municipal



MUNICIPIOS CONSULTORIA E CONTAB. S/S
Contador - CRC 000325/O-8



CIBELLE CRISTINA COSTA MONTE
Assessora Especial de Compras e Controle



RAIMUNDO FRANCISCO BERNARDO FILHO
Secretário de Fazenda

GOVERNO MUNICIPAL DE FRECHEIRINHA
Relatório Resumido de Execução Orçamentária

Restos a Pagar por Poder e Órgão

Orçamento Fiscal e da Seguridade Social

Período: Janeiro a Dezembro de 2016/Bimestre: Novembro e Dezembro

RREO - Anexo VII (LRF, Art. 52, inciso I, alíneas "a" e "b" do inciso II e §1º)

R\$ 1,00

<u>PODER/ÓRGÃO</u>	RESTOS A PAGAR PROCESSADOS					RESTOS A PAGAR NÃO PROCESSADOS				
	Inscritos		Cancelados	Pagos	A Pagar	Inscritos		Cancelados	Pagos	A Pagar
	Em Exercícios Anteriores	Em 31 de Dezembro de 2015				Em Exercícios Anteriores	Em 31 de Dezembro de 2015			
RESTOS A PAGAR (EXCETO INTRA-ORÇAMENTÁRIOS) (I)										
EXECUTIVO										
Gabinete do Prefeito	51.600,00	55.665,80	0,00	107.165,80	100,00	0,00	0,00	0,00	0,00	0,00
Procuradoria Geral do Município	0,00	3.900,00	0,00	3.900,00	0,00	0,00	0,00	0,00	0,00	0,00
Guarda Municipal	0,00	7.512,26	0,00	7.512,26	0,00	0,00	0,00	0,00	0,00	0,00
Secretaria de Administração	20.499,75	196.431,33	0,00	203.393,32	13.537,76	25.302,22	2.548,00	25.952,22	1.248,00	650,00
Controladoria Geral do Município	0,00	0,00	0,00	0,00	0,00	0,00	0,00	0,00	0,00	0,00
Secretaria da Fazenda	0,00	23.158,92	0,00	23.158,92	0,00	0,00	0,00	0,00	0,00	0,00
Secretaria de Infraestrutura e Meio Ambiente	99.013,59	361.039,81	0,00	420.248,42	39.804,98	806.865,14	867.458,55	797.531,15	1.876.792,54	0,00
Secretaria de Transporte	0,00	20.550,00	0,00	20.481,00	69,00	374.969,16	0,00	265.223,39	109.745,77	0,00
Secretaria de Desenvolvimento e Produção	23.663,99	12.994,81	0,00	36.197,79	461,01	61.769,30	0,00	0,00	61.769,30	0,00
Secretaria de Cultura e Turismo	22.438,00	8.281,20	0,00	29.881,20	838,00	0,00	4.600,00	0,00	4.600,00	0,00
Fundo Municipal de Cultura	0,00	0,00	0,00	0,00	0,00	0,00	0,00	0,00	0,00	0,00
Secretaria de Relacionamento Institucional	0,00	4.100,00	0,00	4.100,00	0,00	0,00	0,00	0,00	0,00	0,00
Ouvidoria Geral do Município	0,00	0,00	0,00	0,00	0,00	0,00	0,00	0,00	0,00	0,00
Secretaria de Educação e Desporto	13.178,69	129.582,50	0,00	133.770,86	8.990,33	802.395,84	4.000,00	0,00	676.712,62	129.683,22
Fundo Municipal de Educação	1.500,00	265.076,66	0,00	257.372,66	9.204,00	0,00	19.636,32	0,00	19.636,32	0,00
Fundo de Desenv. da Educação Básica - FUNDEB	3.862,12	750.379,66	0,00	722.459,30	31.782,48	259.673,27	0,00	0,00	119.673,27	140.000,00
Secretaria de Saúde	3.329,03	202.811,65	0,00	204.278,18	1.862,50	0,00	1.500,00	0,00	1.500,00	0,00
Fundo Municipal de Saúde	84.646,78	488.551,83	0,00	500.293,94	72.904,67	105.559,12	35.650,00	0,00	35.650,00	105.559,12
Secretaria do Trabalho e Assistência Social	0,00	53.684,86	0,00	53.154,86	530,00	0,00	2.000,00	2.000,00	0,00	0,00
Fundo Municipal de Assistência Social	5.344,67	83.700,54	0,00	82.700,54	6.344,67	0,00	0,00	0,00	0,00	0,00
Fundo Municipal da Criança e do Adolescente	1.400,00	10.521,25	0,00	11.121,25	800,00	0,00	0,00	0,00	0,00	0,00

GOVERNO MUNICIPAL DE FRECHEIRINHA
Relatório Resumido de Execução Orçamentária

Restos a Pagar por Poder e Órgão

Orçamento Fiscal e da Seguridade Social

Período: Janeiro a Dezembro de 2016/Bimestre: Novembro e Dezembro

RREO - Anexo VII (LRF, Art. 52, inciso I, alíneas "a" e "b" do inciso II e §1º)

R\$ 1,00

RREO - Anexo VII (LRF, art. 53, inciso V)

<u>PODER/ÓRGÃO</u>	RESTOS A PAGAR PROCESSADOS					RESTOS A PAGAR NÃO PROCESSADOS				
	Inscritos		Cancelados	Pagos	A Pagar	Inscritos		Cancelados	Pagos	A Pagar
	Em Exercícios Anteriores	Em 31 de Dezembro de 2015				Em Exercícios Anteriores	Em 31 de Dezembro de 2015			
RESTOS A PAGAR (EXCETO INTRA-ORÇAMENTÁRIOS) (I)										
LEGISLATIVO										
Câmara Municipal de Frecheirinha	781,37	971,55	0,00	971,55	781,37	0,00	0,00	0,00	0,00	0,00
RESTOS A PAGAR (INTRA-ORÇAMENTÁRIOS) (II)										
TOTAL (III) = (I + II)	331.257,99	2.678.914,63	0,00	2.822.161,85	188.010,77	3.436.534,05	937.392,87	1.090.706,76	2.907.327,82	375.892,34

CARLEONE JUNIOR DE ARAÚJO
Prefeito Municipal

MUNICIPIOS CONSULTORIA E CONTAB. S/S
Contador - CRC 000325/O-8

CIBELLE CRISTINA COSTA MONTE
Assessora Especial de Compras e Controle

RAIMUNDO FRANCISCO BERNARDO FILHO
Secretário de Fazenda

GOVERNO MUNICIPAL DE FRECHEIRINHA
Relatório Resumido da Execução Orçamentária

Demonstrativo das Receitas e Despesas com Manutenção e Desenvolvimento do Ensino - MDE

Orçamentos Fiscal e da Seguridade Social

Período: Janeiro a Dezembro de 2016/Bimestre: Novembro e Dezembro

RREO - ANEXO VIII (LDB. art. 72)

R\$ 1,00

RECEITAS DO ENSINO					
RECEITA RESULTANTE DE IMPOSTOS (caput do art. 212 da Constituição)	PREVISÃO INICIAL	PREVISÃO ATUALIZADA	RECEITAS REALIZADAS		
			No Bimestre	Até o Bimestre	%
1 - RECEITAS DE IMPOSTOS	507.000,00	507.000,00	478.094,36	770.633,33	151,99
Imposto sobre a Propriedade Predial e Territorial Urbana	25.000,00	25.000,00	5.739,32	16.800,89	67,20
IRRF SOBRE GASTOS COM PESSOAL	264.000,00	264.000,00	8.735,39	53.121,44	20,12
IRRF SOBRE DEMAIS RENDIMENTOS DO TRABALHO	100.000,00	100.000,00	345.520,77	399.340,35	399,34
Imposto sobre Transmissão "Inter Vivos" de Bens Imóveis e de Direitos Reais sobre Im	5.000,00	5.000,00	2.133,05	10.319,82	206,39
Imposto sobre Serviços de Qualquer Natureza	93.000,00	93.000,00	96.666,77	269.449,04	289,73
Receita da Dívida Ativa de Outros Tributos – Principal	20.000,00	20.000,00	19.299,06	21.601,79	108,00
2 - RECEITAS DE TRANSFERÊNCIAS CONSTITUCIONAIS LEGAIS	12.672.665,00	12.672.665,00	4.758.193,96	18.952.197,52	149,55
Cota-Parte do Fundo de Participação dos Municípios - Cota Mensal	8.129.665,00	8.129.665,00	3.510.675,06	11.783.099,09	144,93
Cota-Parte do Imposto Sobre a Propriedade Territorial Rural	3.000,00	3.000,00	297,46	1.694,22	56,47
Transferência Financeira do ICMS – Desoneração – L.C. Nº 87/96	15.000,00	15.000,00	3.660,34	21.962,04	146,41
Cota-Parte do ICMS	4.000.000,00	4.000.000,00	1.228.271,36	6.815.692,86	170,39
Cota-Parte do IPVA	500.000,00	500.000,00	11.362,60	308.845,74	61,76
Cota-Parte do IPI – Municípios	25.000,00	25.000,00	3.927,14	20.903,57	83,61
3 - TOTAL DAS RECEITAS DE IMPOSTOS (1 + 2)	13.179.665,00	13.179.665,00	5.236.288,32	19.722.830,85	0,00
RECEITAS ADICIONAIS PARA FINANCIAMENTO DO ENSINO					
RECEITAS ADICIONAIS PARA FINANCIAMENTO DO ENSINO	PREVISÃO INICIAL	PREVISÃO ATUALIZADA	RECEITAS REALIZADAS		
			No Bimestre	Até o Bimestre	%
4 - RECEITAS DA APLICAÇÃO FINANCEIRA DE OUTROS RECURSOS VINCULADOS A	0,00	0,00	0,00	0,00	0,00
5 - RECEITA DE TRANSFERÊNCIAS DO FNDE	1.364.500,00	1.364.500,00	221.437,51	1.301.466,74	95,38
Transferências do Salário-Educação	400.000,00	400.000,00	66.246,61	425.350,95	106,33
Transferências Diretas do FNDE referentes ao Programa Dinheiro Direto na Escola – P	15.000,00	15.000,00	2.550,00	5.100,00	34,00
Transferências Diretas do FNDE referentes ao Programa Nacional de Alimentação Esc	250.000,00	250.000,00	91.544,00	499.588,00	199,83
Transferências Diretas do FNDE referentes ao Programa Nacional de Apoio ao Transp	190.000,00	190.000,00	61.096,90	282.854,73	148,87
Outras Transferências do FNDE	509.500,00	509.500,00	0,00	88.573,06	17,38
6 - RECEITA DE TRANSFERÊNCIA DE CONVÊNIOS	0,00	0,00	0,00	0,00	0,00
8 - OUTRAS RECEITAS PARA FINANCIAMENTO DO ENSINO	0,00	0,00	0,00	0,00	0,00
9 - TOTAL DAS RECEITAS PARA FINANCIAMENTO DO ENSINO (4 + 5 + 6 + 7 + 8)	1.364.500,00	1.364.500,00	221.437,51	1.301.466,74	95,38
FUNDEB					
RECEITA RESULTANTE DE IMPOSTOS (caput do art. 212 da Constituição)	PREVISÃO INICIAL	PREVISÃO ATUALIZADA	RECEITAS REALIZADAS		
			No Bimestre	Até o Bimestre	%
10 - RECEITAS DESTINADAS AO FUNDEB	2.534.533,00	2.534.533,00	854.609,53	3.628.477,16	143,16
Dedução FUNDEB - <Cota-Parte do FPM>	1.625.933,00	1.625.933,00	605.105,75	2.194.657,46	134,97
Dedução FUNDEB - <Cota-Parte do ITR>	600,00	600,00	59,48	338,77	56,46
Dedução FUNDEB - <Cota-Parte ICMS L.C.>	3.000,00	3.000,00	732,06	4.392,36	146,41
Dedução FUNDEB - <Cota-Parte do ICMS>	800.000,00	800.000,00	245.654,28	1.363.138,59	170,39
Dedução FUNDEB - <Cota-Parte do IPVA>	100.000,00	100.000,00	2.272,53	61.769,24	61,76
Dedução FUNDEB - <Cota-Parte do IPI ->	5.000,00	5.000,00	785,43	4.180,74	83,61
11 - RECEITAS RECEBIDAS PELO FUNDEB	10.681.044,00	10.681.044,00	2.549.883,33	11.061.475,71	103,56
11.1 - Transferências de Recursos do FUNDEB	7.114.303,00	7.114.303,00	1.932.198,36	8.112.995,94	114,03
11.2 - Complementação da União ao FUNDEB	3.566.741,00	3.566.741,00	617.684,97	2.948.479,77	82,66
12 - RESULTADOS DAS TRANFERÊNCIAS DO FUNDEB (11.1 - 10)	4.579.770,00	4.579.770,00	1.077.588,83	4.484.518,78	97,92
Acréscimo Resultante das Transferência do FUNDEB					

GOVERNO MUNICIPAL DE FRECHEIRINHA
Relatório Resumido da Execução Orçamentária

Demonstrativo das Receitas e Despesas com Manutenção e Desenvolvimento do Ensino - MDE

Orçamentos Fiscal e da Seguridade Social

Período: Janeiro a Dezembro de 2016/Bimestre: Novembro e Dezembro

RREO - ANEXO VIII (LDB. art. 72)

R\$ 1,00



CARLEONE JUNIOR DE ARAÚJO
Prefeito Municipal



MUNICIPIOS CONSULTORIA E CONTAB. S/S
Contador - CRC 000325/O-8



CIBELLE CRISTINA COSTA MONTE
Assessora Especial de Compras e Controle



RAIMUNDO FRANCISCO BERNARDO FILHO
Secretário de Fazenda

GOVERNO MUNICIPAL DE FRECHEIRINHA
Relatório Resumido da Execução Orçamentária

Demonstrativo das Receitas e Despesas com Manutenção e Desenvolvimento do Ensino - MDE

Orçamentos Fiscal e da Seguridade Social

Período: Janeiro a Dezembro de 2016/Bimestre: Novembro e Dezembro

RREO - ANEXO VIII (LDB. art. 72)

R\$ 1,00

DESPESAS DO FUNDEB	DOTAÇÃO INICIAL	DOTAÇÃO ATUALIZADA	DESPESAS LIQUIDADAS		
			No Bimestre	Até o Bimestre	%
13 - PAGAMENTO DOS PROFISSIONAIS DO MAGISTÉRIO	9.495.740,40	8.686.689,58	1.314.677,89	5.783.691,47	52,28
13.1 - Com Educação Infantil	1.477.500,00	1.723.584,20	210.067,54	936.633,70	54,34
13.2 - Com Ensino Fundamental	8.018.240,40	6.963.105,38	1.104.610,35	4.847.057,77	69,61
13.3 - Com Educação Básica	3.684.500,00	4.175.129,19	0,00	0,00	0,00
14 - OUTRAS DESPESAS	9.495.740,40	8.686.689,58	0,00	0,00	0,00
14.1 - Com Educação Infantil	1.477.500,00	1.723.584,20	76.034,33	467.799,19	27,14
14.2 - Com Ensino Fundamental	8.018.240,40	6.963.105,38	326.872,95	1.627.443,21	23,37
14.3 - Com Educação Básica	3.684.500,00	4.175.129,19	0,00	0,00	0,00
15 - TOTAL DAS DESPESAS DO FUNDEB (13 + 14)	26.360.480,80	25.723.637,54	1.717.585,17	7.878.933,87	30,62

DEDUÇÕES PARA FINS DE LIMITE DO FUNDEB PARA PAGAMENTO DOS PROFISSIONAIS DO MAGISTÉRIO	VALOR
16 - RESTOS A PAGAR INSCRITOS NO EXERCÍCIO SEM DISPONIBILIDADE FINANCEIRA DE RECURSOS DO FUNDEB	340.324,63
17 - DESPESAS CUSTEADAS COM O SUPERÁVIT FINANCEIRO DO EXERCÍCIO ANTERIOR DO FUNDEB	0,00
18 - TOTAL DAS DEDUÇÕES CONSIDERADAS PARA FINS DE LIMITE DO FUNDEB (16 + 17)	340.324,63
19 - MÍNIMO DE 60% NA REMUNERAÇÃO DO MAGISTÉRIO COM EDUCAÇÃO INFANTIL E ENSINO FUNDAMENTAL (13 / 11) x 100) %	52,28

CONTROLE DA UTILIZAÇÃO DE RECURSOS NO EXERCÍCIO SUBSEQUENTE	VALOR
20 - RECURSOS RECEBIDOS DO FUNDEB EM [EXERCÍCIO_ ANTERIOR] QUE NÃO FORAM UTILIZADOS	0,00
21 - DESPESAS CUSTEADAS COM O SALDO DO ITEM 20 ATÉ O 1º TRIMESTRE DE [EXERCÍCIO]	0,00

MANUTENÇÃO E DESENVOLVIMENTO DO ENSINO - DESPESAS CUSTEADAS COM A RECEITA RESULTANTE DE IMPOSTOS E RECURSOS DO FUNDEB

RECEITAS COM AÇÕES TÍPICAS DE MDE	PREVISÃO INICIAL	PREVISÃO ATUALIZADA	RECEITAS REALIZADAS		
			No Bimestre	Até o Bimestre	%
22 - IMPOSTOS E TRANSFERÊNCIAS DESTINADAS À MDE (25% de 3)	3.294.916,25	3.294.916,25	1.309.072,08	4.930.707,71	149,64

DESPESAS COM AÇÕES TÍPICAS DE MDE	DOTAÇÃO INICIAL	DOTAÇÃO ATUALIZADA	DESPESAS LIQUIDADAS		
			No Bimestre	Até o Bimestre	%
23 - EDUCAÇÃO INFANTIL	1.477.500,00	1.723.584,20	328.825,96	1.625.857,91	94,33
24 - ENSINO FUNDAMENTAL	8.018.240,40	6.963.105,38	1.473.668,72	6.816.287,50	97,89
25 - ENSINO MÉDIO	7.500,00	7.500,00	0,00	0,00	0,00
26 - ENSINO SUPERIOR	210.000,00	403.660,00	158.592,00	403.656,00	99,99
27 - ENSINO PROFISSIONAL NÃO INTEGRADO AO ENSINO REGULAR	25.000,00	25.000,00	0,00	0,00	0,00
28 - OUTRAS	4.483.000,00	4.348.009,19	1.501.384,82	4.139.325,94	95,20
29 - TOTAL DAS DESPESAS COM AÇÕES TÍPICAS DE MDE (23 + 24 + 25 + 26 + 27 + 28)	14.221.240,40	13.470.858,77	3.462.471,50	12.985.127,35	96,39

DEDUÇÕES CONSIDERADAS PARA FINS DE LIMITE CONSTITUCIONAL	VALOR
30 - RESULTADO LÍQUIDO DAS TRANSFERÊNCIAS DO FUNDEB = (12)	4.484.518,78
31 - DESPESAS CUSTEADAS COM A COMPLEMENTAÇÃO DO FUNDEB NO EXERCÍCIO	2.948.479,77
32 - RECEITA DE APLICAÇÃO FINANCEIRA DOS RECURSOS DO FUNDEB ATÉ O BIMESTRE = (50 h)	0,00
33 - DESPESAS CUSTEADAS COM O SUPERÁVIT FINANCEIRO, DO EXERCÍCIO ANTERIOR, DO FUNDEB	0,00
34 - DESPESAS CUSTEADAS COM O SUPERÁVIT FINANCEIRO, DO EXERCÍCIO ANTERIOR, DE OUTROS RECURSOS DE IMPOSTOS	0,00
35 - RESTOS A PAGAR INSCRITOS NO EXERCÍCIO ANTERIOR SEM DISPONIBILIDADE FINANCEIRA DE RECURSOS DE IMPOSTOS VINCULADOS AO	0,00
36 - CANCELAMENTO, NO EXERCÍCIO, DE RESTOS A PAGAR INSCRITOS COM DISPONIBILIDADE FINANCEIRA DE RECURSOS DE IMPOSTOS VINCL	0,00
37 - TOTAL DAS DEDUÇÕES CONSIDERADAS PARA FINS DE LIMITE CONSTITUCIONAL (30 + 31 + 32 + 33 + 34 + 35 + 36)	7.432.998,55
38 - TOTAL DAS DESPESAS PARA FINS DE LIMITE (29 - 37)	5.552.128,80
39 - MÍNIMO DE 25% DAS RECEITAS RESULTANTE DE IMPOSTOS EM MDE ((38 / 3) * 100)	28,15

OUTRAS INFORMAÇÕES PARA CONTROLE

OUTRAS DESPESAS CUSTEADAS COM RECEITAS ADICIONAIS PARA FINANCIAMENTO DO ENSINO	DOTAÇÃO INICIAL	DOTAÇÃO ATUALIZADA	DESPESAS LIQUIDADAS		
			No Bimestre	Até o Bimestre	%

GOVERNO MUNICIPAL DE FRECHEIRINHA
Relatório Resumido da Execução Orçamentária

Demonstrativo das Receitas e Despesas com Manutenção e Desenvolvimento do Ensino - MDE

Orçamentos Fiscal e da Seguridade Social

Período: Janeiro a Dezembro de 2016/Bimestre: Novembro e Dezembro

RREO - ANEXO VIII (LDB. art. 72)

R\$ 1,00

OUTRAS INFORMAÇÕES PARA CONTROLE					
OUTRAS DESPESAS CUSTEADAS COM RECEITAS ADICIONAIS PARA FINANCIAMENTO DO ENSINO	DOTAÇÃO INICIAL	DOTAÇÃO ATUALIZADA	DESPESAS LIQUIDADAS		
			No Bimestre	Até o Bimestre	%
40 - DESPESAS CUSTEADAS COM A APLICAÇÃO FINANCEIRA DE OUTROS RECURSOS	0,00	0,00	0,00	0,00	0,00
41 - DESPESAS CUSTEADAS COM A CONTRIBUIÇÃO SOCIAL DO SALÁRIO-EDUCAÇÃO	0,00	0,00	0,00	0,00	0,00
42 - DESPESAS CUSTEADAS COM A OPERAÇÕES DE CRÉDITO	0,00	0,00	0,00	0,00	0,00
43 - DESPESAS CUSTEADAS COM OUTRAS RECEITAS PARA FINANCIAMENTO DO ENSINO	0,00	0,00	0,00	0,00	0,00
44 - TOTAL DAS OUTRAS DESPESAS CUSTEADAS COM RECEITAS ADICIONAIS PARA FINANCIAMENTO DO ENSINO	0,00	0,00	0,00	0,00	0,00
45 - TOTAL GERAL DAS DESPESAS (29 + 44)	0,00	0,00	0,00	0,00	0,00
RESTOS A PAGAR INSCRITOS COM DISPONIBILIDADE FINANCEIRA DE RECURSOS DE IMPOSTOS VINCULADOS AO ENSINO	SALDO ATÉ O BIMESTRE		CANCELADOS EM 2016 (g)		
46 - RESTOS A PAGAR DE DESPESAS COM FUNDEB	0,00		0,00		
FLUXO FINANCEIRO DOS RECURSOS			VALOR		
			FUNDEB (h)	FUNDEF	
47 - SALDO FINANCEIRO EM 31 DE DEZEMBRO DE [EXERCÍCIO_ ANTERIOR]			0,00	0,00	
48 - (+) INGRESSO DE RECURSOS ATÉ O BIMESTRE			0,00	0,00	
49 - (-) PAGAMENTOS EFETUADOS ATÉ O BIMESTRE			0,00	0,00	
50 - (+) RECEITA DE APLICAÇÃO FINANCEIRA DOS RECURSOS ATÉ O BIMESTRE			0,00	0,00	
51 - (=) SALDO FINANCEIRO NO EXERCÍCIO ATUAL			0,00	0,00	
52 - SALDO ATUAL DAS CONTAS BANCÁRIAS DE VINCULAÇÃO AO FUNDEB 60% e 40% (((47 + 48) - 49) + 50)			0,00	0,00	

CARLEONE JUNIOR DE ARAÚJO
Prefeito Municipal

MUNICÍPIOS CONSULTORIA E CONTAB. S/S
Contador - CRC 000325/O-8

CIBELLE CRISTINA COSTA MONTE
Assessora Especial de Compras e Controle

RAIMUNDO FRANCISCO BERNARDO FILHO
Secretário de Fazenda

GOVERNO MUNICIPAL DE FRECHEIRINHA
 Relatório Resumido de Execução Orçamentária
Demonstrativo das Receitas de Operações de Crédito e Despesas de Capital
 Orçamento Fiscal e da Seguridade Social
 Período: Janeiro a Dezembro de 2016/Bimestre: Novembro e Dezembro

RREO - Anexo IX (LRF, Art. 52, inciso I, alíneas "a" e "b" do inciso II e §1º)

R\$ 1,00

RECEITAS	PREVISÃO ATUALIZADA (a)	RECEITAS REALIZADAS Até o Bimestre (b)		SALDO NÃO REALIZADO (c) = (a - b)
RECEITAS DE OPERAÇÕES DE CRÉDITO (I)	0,00	0,00		0,00
DESPESAS	DOTAÇÃO ATUALIZADA (d)	DESPESAS EXECUTADAS Até o Bimestre		SALDO NÃO EXECUTADO (g) = (d - (e + f))
		LIQUIDADAS (e)	INSCRITAS EM RESTOS A PAGAR NÃO PROCESSADOS (f)	
DESPESAS DE CAPITAL	4.736.069,00	2.275.943,28	2.236.129,03	223.996,69
DESPESAS DE CAPITAL LÍQUIDA (II)	4.736.069,00	2.275.943,28	2.236.129,03	223.996,69
RESULTADO PARA APURAÇÃO DA REGRA DE OURO (III) = (I - II)	-4.736.069,00	-4.512.072,31		-223.996,69



CARLEONE JUNIOR DE ARAÚJO
 Prefeito Municipal



MUNICÍPIOS CONSULTORIA E CONTAB. S/S
 Contador - CRC 000325/O-8



CIBELLE CRISTINA COSTA MONTE
 Assessora Especial de Compras e Controle



RAIMUNDO FRANCISCO BERNARDO FILHO
 Secretário de Fazenda

GOVERNO MUNICIPAL DE FRECHEIRINHA
Relatório Resumido da Execução Orçamentária
Demonstrativo da Projeção do Regime Próprio de Previdência dos Servidores

Orçamentos da Seguridade Social

Período: Janeiro a Dezembro de 2016/Bimestre: Novembro e Dezembro

RREO - ANEXO X (LRF, art. 53, § 1º, inciso II)

R\$ 1,00

EXERCÍCIO	RECEITAS PREVIDENCIÁRIAS (a)	DESPESAS PREVIDENCIÁRIAS (a)	RESULTADO PREVIDENCIÁRIO (c) = (a - b)	SALDO FINANCEIRO DO EXERCÍCIO (d) = ("d" exercício anterior) + (c)
	0,00	0,00	0,00	0,00



CARLEONE JUNIOR DE ARAÚJO
Prefeito Municipal



MUNICIPIOS CONSULTORIA E CONTAB. S/S
Contador - CRC 000325/O-8



CIBELLE CRISTINA COSTA MONTE
Assessora Especial de Compras e Controle



RAIMUNDO FRANCISCO BERNARDO FILHO
Secretário de Fazenda

GOVERNO MUNICIPAL DE FRECHEIRINHA
Relatório Resumido de Execução Orçamentária
Demonstrativo das Receita de Alienação de Ativos e Aplicação dos Recursos
Orçamento Fiscal e da Seguridade Social
Período: Janeiro a Dezembro de 2016/Bimestre: Novembro e Dezembro

RREO - Anexo XI (LRF, Art. 52, inciso I, alíneas "a" e "b" do inciso II e §1º)

R\$ 1,00

DESPESAS	DOTAÇÃO ATUALIZADA (d)	DESPESAS EXECUTADAS Até o Bimestre		SALDO NÃO EXECUTADO (g) = (d - (e + f))
		LIQUIDADAS (e)	INSCRITAS EM RESTOS A PAGAR NÃO PROCESSADOS (f)	
APLICAÇÃO DOS RECURSOS DA ALIENAÇÃO DE ATIVOS (II)				
DESPESA DE CAPITAL				
Investimentos	3.926.336,00	0,00	0,00	3.926.336,00
Amortização da Dívida	356.500,00	0,00	0,00	356.500,00
DESPESAS CORRENTES DOS REGIMES DE PREVIDÊNCIA				
Regime Geral da Previdência Social	0,00	0,00	0,00	0,00
Regime Próprio de Previdência dos Servidores	0,00	0,00	0,00	0,00
SALDO FINANCEIRO A APLICAR	2015 (h)	2016 (i) = (Ib - (IIe + II f))		SALDO ATUAL (j) = (IIIh + IIIi)
VALOR (III)	0,00	0,00		0,00

Fonte:



CARLEONE JUNIOR DE ARAÚJO
Prefeito Municipal



MUNICIPIOS CONSULTORIA E CONTAB. S/S
Contador - CRC 000325/O-8



CIBELLE CRISTINA COSTA MONTE
Assessora Especial de Compras e Controle



RAIMUNDO FRANCISCO BERNARDO FILHO
Secretário de Fazenda

GOVERNO MUNICIPAL DE FRECHEIRINHA
Relatório Resumido da Execução Orçamentária
Demonstrativo da Receita e Despesa com Ações de Serviços Públicos de Saúde

Orçamentos Fiscal e da Seguridade Social

Período: Janeiro a Dezembro de 2016/Bimestre: Novembro e Dezembro

RREO - ANEXO XII (ADCT. art. 77)

R\$ 1,00

RECEITAS	PREVISÃO INICIAL	PREVISÃO ATUALIZADA	RECEITAS REALIZADAS	
			Até o Bimestre	%
RECEITA DE IMPOSTOS	513.000,00	513.000,00	770.633,33	150,22
Imposto sobre a Propriedade Predial e Territorial Urbana	25.000,00	25.000,00	16.800,89	67,20
IRRF SOBRE GASTOS COM PESSOAL	264.000,00	264.000,00	53.121,44	20,12
IRRF SOBRE DEMAIS RENDIMENTOS DO TRABALHO	100.000,00	100.000,00	399.340,35	399,34
Imposto sobre Transmissão "Inter Vivos" de Bens Imóveis e de Direitos Reais sobre Im	5.000,00	5.000,00	10.319,82	206,39
Imposto sobre Serviços de Qualquer Natureza	93.000,00	93.000,00	269.449,04	289,73
Receita da Dívida Ativa de Outros Tributos – Principal	20.000,00	20.000,00	21.601,79	108,00
RECEITAS DE TRANSFERÊNCIAS CONSTITUCIONAIS LEGAIS	12.672.665,00	12.672.665,00	18.952.197,52	149,55
Cota-Parte do Fundo de Participação dos Municípios - Cota Mensal	8.129.665,00	8.129.665,00	11.783.099,09	144,93
Cota-Parte do Imposto Sobre a Propriedade Territorial Rural	3.000,00	3.000,00	1.694,22	56,47
Transferência Financeira do ICMS – Desoneração – L.C. Nº 87/96	15.000,00	15.000,00	21.962,04	146,41
Cota-Parte do ICMS	4.000.000,00	4.000.000,00	6.815.692,86	170,39
Cota-Parte do IPVA	500.000,00	500.000,00	308.845,74	61,76
Cota-Parte do IPI – Municípios	25.000,00	25.000,00	20.903,57	83,61
TOTAL	13.179.665,00	13.179.665,00	19.722.830,85	149,64

DESPESAS CORRENTES (Por Grupo de Natureza da Despesa)	DOTAÇÃO INICIAL	DOTAÇÃO ATUALIZADA	DESPESAS LIQUIDADAS	
			Até o Bimestre	%
DESPESAS CORRENTES	6.305.421,00	7.040.129,21	6.731.625,01	95,61
Pessoal e Encargos Sociais	2.260.000,00	3.685.445,31	3.627.235,32	98,42
Juros e Encargos da Dívida	0,00	0,00	0,00	0,00
Outras Despesas Correntes	4.045.421,00	3.354.683,90	3.104.389,69	92,53
DESPESAS DE CAPITAL	532.000,00	124.205,00	95.741,48	77,08
Investimentos	532.000,00	124.205,00	95.741,48	77,08
Inversões Financeiras	0,00	0,00	0,00	0,00
Amortização da Dívida	0,00	0,00	0,00	0,00
TOTAL (IV)	6.837.421,00	7.164.334,21	6.827.366,49	0,00

DESPESAS PRÓPRIAS COM AÇÕES E SERVIÇOS PÚBLICOS DE SAÚDE	DOTAÇÃO INICIAL	DOTAÇÃO ATUALIZADA	DESPESAS LIQUIDADAS	
			Até o Bimestre	%
DESPESAS COM SAÚDE (V) = (IV)	6.837.421,00	7.164.334,21	6.827.366,49	95,29
(-) DESPESAS COM INATIVOS E PENSIONISTAS	0,00	0,00	0,00	0,00
(-) DESPESAS CUSTEADAS COM OUTROS RECURSOS DESTINADOS À SAÚDE	2.846.845,86	2.846.845,86	2.846.845,86	100,00
Recursos de Transferências do Sistema Único de Saúde	0,00	0,00	0,00	0,00
Recursos de Operações de Crédito	0,00	0,00	0,00	0,00
Outros Recursos	0,00	0,00	0,00	0,00
(-) RESTOS A PAGAR INSCRITOS NO EXERCÍCIO SEM DISPONIBILIDADE FINANCEIRA	0,00	0,00	0,00	0,00
TOTAL DAS DESPESAS PRÓPRIAS COM AÇÕES E SERVIÇOS PÚBLICOS DE SAÚDE	3.990.575,14	4.317.488,35	3.980.520,63	92,19

CONTROLE DE RESTOS A PAGAR VINCULADOS À SAÚDE INSCRITOS EM EXERCÍCIOS ANTERIORES	RESTOS A PAGAR INSCRITOS COM DISPONIBILIDADE FINANCEIRA DE RECURSOS PRÓPRIOS VINCULADOS	
	Inscritos em Exercícios Anteriores	Cancelado em 2016 (f)
RESTOS A PAGAR DE DESPESAS PRÓPRIAS COM AÇÕES E SERVIÇOS PÚBLICOS DE SAÚDE (VII)	0,00	0,00

PARTICIPAÇÃO DAS DESPESAS COM AÇÕES E SERVIÇOS PÚBLICOS DE SAÚDE NA RECEITA DE IMPOSTOS LÍQUIDA E TRANSFERÊNCIAS CONSTITUCIONAIS LEGAIS - LIMITE CONSTITUCIONAL <=> ((VI - VII f) / 1)	20,18
---	-------

DESPESAS COM SAÚDE (Por Subfunção)	DOTAÇÃO INICIAL	DOTAÇÃO ATUALIZADA	DESPESAS LIQUIDADAS	
			Até o Bimestre	%
Administração Geral	1.680.000,00	1.719.888,99	1.613.659,59	93,82

GOVERNO MUNICIPAL DE FRECHEIRINHA
 Relatório Resumido da Execução Orçamentária
Demonstrativo da Receita e Despesa com Ações de Serviços Públicos de Saúde
 Orçamentos Fiscal e da Seguridade Social
 Período: Janeiro a Dezembro de 2016/Bimestre: Novembro e Dezembro

RREO - ANEXO XII (ADCT. art. 77)

R\$ 1,00

DESPESAS COM SAÚDE (Por Subfunção)	DOTAÇÃO INICIAL	DOTAÇÃO ATUALIZADA	DESPESAS LIQUIDADAS	
			Até o Bimestre	%
Assistência Comunitária	100.000,00	100,00	0,00	0,00
Atenção Básica	1.659.500,00	1.900.312,92	1.826.236,07	96,10
Assistência Hospitalar e Ambulatorial	2.755.921,00	2.739.484,14	2.668.194,59	97,39
Suporte Profilático e Terapêutico	145.000,00	11.000,00	744,00	6,76
Vigilância Sanitária	27.000,00	19.500,00	863,98	4,43
Vigilância Epidemiológica	330.000,00	473.700,00	444.820,11	93,90
Alimentação e Nutrição	65.000,00	27.500,00	0,00	0,00
Outras Transferências	75.000,00	272.848,16	272.848,15	100,00
TOTAL	6.837.421,00	7.164.334,21	6.827.366,49	95,29



CARLEONE JUNIOR DE ARAÚJO
 Prefeito Municipal



MUNICIPIOS CONSULTORIA E CONTAB. S/S
 Contador - CRC 000325/O-8



CIBELLE CRISTINA COSTA MONTE
 Assessora Especial de Compras e Controle



RAIMUNDO FRANCISCO BERNARDO FILHO
 Secretário de Fazenda

GOVERNO MUNICIPAL DE FRECHEIRINHA
Relatório Resumido da Execução Orçamentária
Demonstrativo das Parcerias Público-Privadas
Orçamentos Fiscal e da Seguridade Social


Período: Janeiro a Dezembro de 2016/Bimestre: Novembro e Dezembro

RREO - ANEXO XIII (Lei nº 11.079, de 30.12.2004, arts. 22, 25 e 28)


R\$ 1,00


ESPECIFICAÇÃO	SALDO TOTAL EM 31 DE DEZEMBRO DO EXERCÍCIO ANTERIOR (a)	REGISTROS EFETUADOS EM 2016		SALDO TOTAL
		No Bimestre	Até o Bimestre (b)	
TOTAL DE ATIVOS	0,00	0,00	0,00	0,00
Direitos Futuros	0,00	0,00	0,00	0,00
Ativos Contabilizados na SPE	0,00	0,00	0,00	0,00
Contrapartida parameter Provisões de PPP	0,00	0,00	0,00	0,00
TOTAL DE PASSIVOS (I)	0,00	0,00	0,00	0,00
Obrigações Não Relacionadas a Serviços	0,00	0,00	0,00	0,00
Contrapartida para Ativos da SPE	0,00	0,00	0,00	0,00
Provisões de PPP	0,00	0,00	0,00	0,00
GARANTIAS DE PPP (II)	0,00	0,00	0,00	0,00
SALDO LÍQUIDO DE PASSIVOS DE PPP (III) = (I - II)	0,00	0,00	0,00	0,00
PASSIVOS CONTINGENTES	0,00	0,00	0,00	0,00
Contraprestações Futuras	0,00	0,00	0,00	0,00
Riscos Não Provisionados	0,00	0,00	0,00	0,00
Outros Passivos Contingentes	0,00	0,00	0,00	0,00
ATIVOS CONTINGENTES	0,00	0,00	0,00	0,00
Serviços Futuros	0,00	0,00	0,00	0,00
Outros Ativos Contingentes	0,00	0,00	0,00	0,00

DESPESAS DE PPP	EXERCÍCIO ANTERIOR	EXERCÍCIO CORRENTE (EC)	<EC+1>	<EC+2>	<EC+3>	<EC+4>	<EC+5>	<EC+6>	<EC+7>	<EC+8>	<EC+9>
Do Ente Federado	0,00	0,00	0,00	0,00	0,00	0,00	0,00	0,00	0,00	0,00	0,00
Das Estatais Não-Dependentes	0,00	0,00	0,00	0,00	0,00	0,00	0,00	0,00	0,00	0,00	0,00
TOTAL DAS DESPESAS	0,00	0,00	0,00	0,00	0,00	0,00	0,00	0,00	0,00	0,00	0,00
RECEITA CORRENTE LÍQUIDA (RCL)	0,00	0,00	0,00	0,00	0,00	0,00	0,00	0,00	0,00	0,00	0,00
TOTAL DAS DESPESAS / RCL (%)	0,00	0,00	0,00	0,00	0,00	0,00	0,00	0,00	0,00	0,00	0,00
Nota:											


CARLEONE JUNIOR DE ARAÚJO
Prefeito Municipal


MUNICIPIOS CONSULTORIA E CONTAB. S/S
Contador - CRC 000325/O-8


CIBELLE CRISTINA COSTA MONTE
Assessora Especial de Compras e Controle


RAIMUNDO FRANCISCO BERNARDO FILHO
Secretário de Fazenda

GOVERNO MUNICIPAL DE FRECHEIRINHA
Relatório Resumido de Execução Orçamentária
Demonstrativo Simplificado do Relatório Resumido da Execução Orçamentária
Orçamento Fiscal e da Seguridade Social
Período: Janeiro a Dezembro de 2016/Bimestre: Novembro e Dezembro

RREO - Anexo XIV (LRF, Art. 52, inciso I, alíneas "a" e "b" do inciso II e §1º)

R\$ 1,00

BALANÇO ORÇAMENTÁRIO	No Bimestre		Até o Bimestre	
RECEITAS				
PREVISÃO INICIAL		35.509.465,00		35.509.465,00
PREVISÃO ATUALIZADA		35.509.465,00		35.509.465,00
RECEITAS REALIZADAS		8.347.098,77		35.386.600,43
DÉFICIT ORÇAMENTÁRIO		0,00		0,00
SALDOS DE EXERCÍCIOS ANTERIORES		0,00		0,00
DESPESAS				
DOTAÇÃO INICIAL		35.509.465,00		35.509.465,00
CRÉDITOS ADICIONAIS		0,00		0,00
DOTAÇÃO ATUALIZADA		35.509.465,00		35.509.465,00
DESPESA EMPENHADA		4.912.733,40		33.141.733,20
DESPESA LIQUIDADADA		7.140.352,69		30.681.363,64
SUPERÁVIT ORÇAMENTÁRIO		4.705.236,79		4.705.236,79
DESPESA POR FUNÇÃO/SUBFUNÇÃO		No Bimestre	Até o Bimestre	
DESPESAS EMPENHADAS		4.912.733,40		33.141.733,20
DESPESAS LIQUIDADADAS		7.140.352,69		30.681.363,64
RECEITA CORRENTE LÍQUIDA - RCL		Até o Bimestre		
RECEITA CORRENTE LÍQUIDA		32.258.706,74		
RECEITAS E DESPESAS DOS REGIMES DE PREVIDÊNCIA		No Bimestre	Até o Bimestre	
Regime Geral de Previdência Social				
RECEITAS PREVIDENCIÁRIAS REALIZADAS GERAL		0,00		0,00
DESPESAS PREVIDENCIÁRIAS LIQUIDADAS GERAL		0,00		0,00
RESULTADO PREVIDENCIÁRIO GERAL		0,00		0,00
Regime Próprio de Previdência dos Servidores				
RECEITAS PREVIDENCIÁRIAS REALIZADAS RPPS		0,00		0,00
DESPESAS PREVIDENCIÁRIAS LIQUIDADAS RPPS		0,00		0,00
RESULTADO PREVIDENCIÁRIO RPPS		0,00		0,00
RESULTADOS NOMINAL E PRIMÁRIO	Meta Fixada no AMF da LDO (a)	Resultado Apurado Até o Bimestre (b)	% em Relação à Meta (b/a)	
RESULTADO NOMINAL	0,00	-641.673,05	0,00	
RESULTADO PRIMÁRIO	0,00	2.606.482,87	0,00	
RESTOS A PAGAR POR PODER E MINISTÉRIO PÚBLICO	Inscrição	Cancelamento Até o Bimestre	Pagamento Até o Bimestre	Saldo a Pagar
RESTOS A PAGAR PROCESSADOS				
Poder Executivo	2.677.943,08	0,00	2.821.190,30	187.229,40
Poder Legislativo	971,55	0,00	971,55	781,37
RESTOS A PAGAR NÃO PROCESSADOS				
Poder Executivo	937.392,87	1.090.706,76	2.907.327,82	375.892,34
Poder Legislativo	0,00	0,00	0,00	0,00
TOTAL	3.616.307,50	1.090.706,76	5.729.489,67	563.903,11
DESPESAS COM AÇÕES TÍPICAS DE MDE	Valor Apurado Até o Bimestre	Limites Constitucionais Anuais		
		% Mínimo a Aplicar no Exercício	% Aplicado Até o Bimestre	
Mínimo Anual de <18% / 25%> das Receitas de Impostos em	5.552.128,80	25,00	28,15	
Mínimo Anual de 60% do FUNDEB na Remuneração do	5.783.691,47	60,00	52,28	

GOVERNO MUNICIPAL DE FRECHEIRINHA
Relatório Resumido de Execução Orçamentária
Demonstrativo Simplificado do Relatório Resumido da Execução Orçamentária
Orçamento Fiscal e da Seguridade Social
Período: Janeiro a Dezembro de 2016/Bimestre: Novembro e Dezembro

RREO - Anexo XIV (LRF, Art. 52, inciso I, alíneas "a" e "b" do inciso II e §1º)

R\$ 1,00

RECEITAS DE OPERAÇÕES DE CRÉDITO E DESPESAS DE CAPITAL	Valor Apurado Até o Bimestre	Saldo Não Realizado
Receitas de Operações de Crédito	0,00	0,00
Despesa de Capital Líquida	2.275.943,28	223.996,69
RECEITA DE ALIENAÇÃO DE ATIVOS E APLICAÇÃO DOS RECURSOS	Valor Apurado Até o Bimestre	Saldo a Realizar
Receita de Capital Resultante da Alienação de Ativos	0,00	0,00
Aplicação dos Recursos da Alienação de Ativos	0,00	0,00
DESPESAS COM AÇÕES E SERVIÇOS PÚBLICOS DE SAÚDE	Valor Apurado Até o Bimestre	Limite Constitucional Anual
		% Mínimo a Aplicar no Exercício
		% Aplicado Até o Bimestre
Despesas Próprias com Ações e Serviços Públicos de Saúde	3.980.520,63	15,00
		20,18



CARLEONE JUNIOR DE ARAÚJO
Prefeito Municipal



MUNICIPIOS CONSULTORIA E CONTAB. S/S
Contador - CRC 000325/O-8



CIBELLE CRISTINA COSTA MONTE
Assessora Especial de Compras e Controle



RAIMUNDO FRANCISCO BERNARDO FILHO
Secretário de Fazenda