



ESTADO DO CEARÁ
PREFEITURA MUNICIPAL DE FRECHEIRINHA

Rua Joaquim Pereira, S/N - Centro - CEP: 62.340-000
CNPJ: 07.598.592/0001-34 - CGF: 06.920.274-5
Fone: (88) 3655.1200 - www.frecheirinha.ce.gov.br

RELATÓRIO RESUMIDO DA EXECUÇÃO ORÇAMENTÁRIA

RREO
2º BIMESTRE/2017

PUBLICADO CONFORME EDITAL Nº 2017.05.30-1



ESTADO DO CEARÁ
PREFEITURA MUNICIPAL DE FRECHEIRINHA

Rua Joaquim Pereira, S/N - Centro - CEP: 62.340-000
CNPJ: 07.598.592/0001-34 - CGF: 06.920.274-5
Fone: (88) 3655.1200 - www.frecheirinha.ce.gov.br

EDITAL DE PUBLICAÇÃO Nº 2017.05.30-1

O Prefeito do Município de FRECHEIRINHA - Estado do Ceará, Cidadão **CARLEONE JUNIOR DE ARAÚJO**, em pleno exercício do cargo e no uso competente de suas atribuições, notadamente as conferidas pelo Art. 25, Inciso X, da Constituição do Estado do Ceará, **RESOLVE** publicar o **RELATÓRIO RESUMIDO DA EXECUÇÃO ORÇAMENTÁRIA - RREO**, atinente ao **2º BIMESTRE** do exercício financeiro de **2017**, das seguintes formas:

1. Mediante afixação nos locais de amplo acesso do público em geral no âmbito do Município de **FRECHEIRINHA/CE**; e
2. Em meio eletrônico de acesso ao público conforme disposto no Art. 48 da LRF, no endereço: **www.municipiosconsultoria.com.br**.
3. Em meio eletrônico de acesso ao público conforme disposto no Art. 48 da LRF, no endereço: **www.frecheirinha.ce.gov.br**.

PUBLIQUE-SE, DIVULGUE-SE, CUMPRA-SE.

Paço do Poder Executivo Municipal de FRECHEIRINHA - Estado do Ceará
Em, 30 de maio de 2017.


CARLEONE JUNIOR DE ARAUJO
Prefeito Municipal

GOVERNO MUNICIPAL DE FRECHEIRINHA
Relatório Resumido de Execução Orçamentária

Balanco Orçamentário

Orçamento Fiscal e da Seguridade Social

Período: Janeiro a Abril de 2017/Bimestre: Março e Abril

RREO - Anexo 1 (LRF, Art. 52, inciso I, alíneas "a" e "b" do inciso II e §1º)

Em reais

Receitas Orçamentárias	Previsão Inicial	Previsão Atualizada (a)	Receitas Realizadas				Saldo (a-c)
			No Bimestre (b)	% (b/a)	Até Bimestre (c)	% (c/a)	
Receitas Orçamentárias							
Receitas (Exceto Intra-Orçamentárias) (I)	36.468.220,00	36.468.220,00	6.039.051,57	16,56	11.882.050,01	32,58	24.586.169,99
Receitas Correntes	32.671.837,00	32.671.837,00	5.562.576,57	17,03	11.405.575,01	34,91	21.266.261,99
Receita Tributária	593.000,00	593.000,00	111.354,39	18,78	166.431,18	28,07	426.568,82
Impostos	583.000,00	583.000,00	108.229,88	18,56	162.439,95	27,86	420.560,05
Taxas	9.000,00	9.000,00	3.124,51	34,72	3.991,23	44,35	5.008,77
Contribuição de Melhoria	1.000,00	1.000,00	0,00	0,00	0,00	0,00	1.000,00
Receitas de Contribuições	268.500,00	268.500,00	0,00	0,00	0,00	0,00	268.500,00
Contribuições de Intervenção no Domínio	3.500,00	3.500,00	0,00	0,00	0,00	0,00	3.500,00
Contribuição para o Custeio do Serviço de	265.000,00	265.000,00	0,00	0,00	0,00	0,00	265.000,00
Receita Patrimonial	135.775,00	135.775,00	42.083,77	31,00	80.734,15	59,46	55.040,85
Receitas Imobiliárias	3.500,00	3.500,00	0,00	0,00	0,00	0,00	3.500,00
Receitas de Valores Mobiliários	126.775,00	126.775,00	42.083,77	33,20	80.734,15	63,68	46.040,85
Outras Receitas Patrimoniais	5.500,00	5.500,00	0,00	0,00	0,00	0,00	5.500,00
Receita de Serviços	9.500,00	9.500,00	139,92	1,47	347,68	3,66	9.152,32
Transferências Correntes	31.268.837,00	31.268.837,00	5.397.769,53	17,26	11.146.474,28	35,65	20.122.362,72
Transferências Intergovernamentais	28.382.777,00	28.382.777,00	5.397.769,53	19,02	11.146.474,28	39,27	17.236.302,72
Transferências de Instituições Privadas	23.000,00	23.000,00	0,00	0,00	0,00	0,00	23.000,00
Transferências de Convênios	2.863.060,00	2.863.060,00	0,00	0,00	0,00	0,00	2.863.060,00
Outras Receitas Correntes	396.225,00	396.225,00	11.228,96	2,83	11.587,72	2,92	384.637,28
Multas e Juros de Mora	16.000,00	16.000,00	0,00	0,00	0,00	0,00	16.000,00
Indenizações e Restituições	300.000,00	300.000,00	11.089,78	3,70	11.309,78	3,77	288.690,22
Receita da Dívida Ativa	35.000,00	35.000,00	139,18	0,40	277,94	0,79	34.722,06
Receitas Diversas	45.225,00	45.225,00	0,00	0,00	0,00	0,00	45.225,00
Receitas de Capital	3.796.383,00	3.796.383,00	476.475,00	12,55	476.475,00	12,55	3.319.908,00
Transferências de Capital	3.479.668,00	3.479.668,00	476.475,00	13,69	476.475,00	13,69	3.003.193,00
Transferências Intergovernamentais	225.000,00	225.000,00	0,00	0,00	0,00	0,00	225.000,00
Transferências de Convênios	3.254.668,00	3.254.668,00	476.475,00	14,64	476.475,00	14,64	2.778.193,00
Outras Receitas de Capital	316.715,00	316.715,00	0,00	0,00	0,00	0,00	316.715,00
Outras Receitas	316.715,00	316.715,00	0,00	0,00	0,00	0,00	316.715,00
Receitas (Intra-Orçamentárias) (II)	0,00	0,00	0,00	0,00	0,00	0,00	0,00
SubTotal das Receitas (III) = (I + II)	36.468.220,00	36.468.220,00	6.039.051,57	16,56	11.882.050,01	32,58	24.586.169,99
Operações de Crédito/Refinanciamento (IV)							
SubTotal com Refinanciamento (V) = (III + IV)	36.468.220,00	36.468.220,00	6.039.051,57	16,56	11.882.050,01	32,58	24.586.169,99
Déficit (VI)					0,00		
Total (VII) = (V + VI)	36.468.220,00	36.468.220,00	6.039.051,57		11.882.050,01		

GOVERNO MUNICIPAL DE FRECHEIRINHA
Relatório Resumido de Execução Orçamentária

Balanco Orçamentário

Orçamento Fiscal e da Seguridade Social

Período: Janeiro a Abril de 2017/Bimestre: Março e Abril

RREO - Anexo 1 (LRF, Art. 52, inciso I, alíneas "a" e "b" do inciso II e §1º)

Em reais

Despesas Orçamentárias	Dotação Inicial (d)	Dotação Atualizada (e)	Despesas Empenhadas		Saldo (g) = (e-f)	Despesas Liquidadas		Saldo (i) = (e-h)	Despesas Pagas Até o Bimestre (j)	Inscritas em Restos a Pagar Não Proc. (k)
			No Bimestre	Até o Bimestre (f)		No Bimestre	Até o Bimestre (h)			
Despesas Orçamentárias										
Despesas (Exceto Intra-Orçamentárias) (VIII)	36.468.220,00	36.468.220,00	7.204.058,99	13.329.631,96	23.138.588,04	6.184.571,79	9.858.946,85	26.609.273,15	9.216.626,80	
DESPESAS CORRENTES	31.235.520,00	30.944.850,00	6.015.429,15	11.923.502,74	19.021.347,26	6.109.578,06	9.716.283,44	21.228.566,56	9.133.755,10	
PESSOAL E ENCARGOS SOCIAIS	17.734.720,00	17.301.985,00	3.034.179,64	6.155.609,92	11.146.375,08	3.254.954,22	5.885.957,07	11.416.027,93	5.885.957,07	
JUROS E ENCARGOS DA DÍVIDA	50.000,00	50.000,00	0,00	0,00	50.000,00	0,00	0,00	50.000,00	0,00	
OUTRAS DESPESAS CORRENTES	13.450.800,00	13.592.865,00	2.981.249,51	5.767.892,82	7.824.972,18	2.854.623,84	3.830.326,37	9.762.538,63	3.247.798,03	
DESPESAS DE CAPITAL	5.132.700,00	5.423.370,00	1.188.629,84	1.406.129,22	4.017.240,78	74.993,73	142.663,41	5.280.706,59	82.871,70	
INVESTIMENTOS	4.732.700,00	5.023.370,00	1.188.629,84	1.206.129,22	3.817.240,78	61.440,71	78.940,09	4.944.429,91	19.148,38	
AMORTIZAÇÃO DA DÍVIDA	400.000,00	400.000,00	0,00	200.000,00	200.000,00	13.553,02	63.723,32	336.276,68	63.723,32	
Despesas (Intra-Orçamentárias) (IX)	0,00	0,00	0,00	0,00	0,00	0,00	0,00	0,00	0,00	
SubTotal das Despesas (X) = (VIII + IX)	36.468.220,00	36.468.220,00	7.204.058,99	13.329.631,96	23.138.588,04	6.184.571,79	9.858.946,85	26.609.273,15	9.216.626,80	
Amortização da Div./Refinanciamento (XI)										
SubTotal com Refinanciamento (XII) = (X + XI)	36.468.220,00	36.468.220,00	7.204.058,99	13.329.631,96	23.138.588,04	6.184.571,79	9.858.946,85	26.609.273,15	9.216.626,80	
Superávit (XIII)							2.023.103,16			
Total (XIV) = (XII + XIII)	36.468.220,00	36.468.220,00	7.204.058,99	13.329.631,96		6.184.571,79	11.882.050,01		9.216.626,80	

CARLEONE JUNIOR DE ARAÚJO
Prefeito Municipal

MUNICIPIOS CONSULTORIA E CONTAB. S/S
Contador - CRC 325/O-8

MARIA CONSUELO ARAÚJO COSTA
Responsável pelo Controle Interno

RAIMUNDO FRANCISCO BERNARDO FILHO
Secretário da Fazenda

GOVERNO MUNICIPAL DE FRECHEIRINHA

Relatório Resumido de Execução Orçamentária

Demonstrativo da Execução das Despesas por Função/Subfunção

Orçamento Fiscal e da Seguridade Social

Período: Janeiro a Abril de 2017/Bimestre: Março e Abril

RREO - Anexo 2 (LRF, Art. 52, inciso II, alínea "c")

Em reais

Função/Subfunção	Dotação Inicial	Dotação Atualizada (a)	Despesas Empenhadas			Saldo(c) = (a-b)	Despesas Liquidadas			Saldo(e) = (a-d)	Insc. Restos a Pagar Não Processados (f)
			No Bimestre	Até o Bimestre (b)	% (b / total b)		No Bimestre	Até o Bimestre (d)	% (d / total d)		
Despesas (Exceto Intra-Orçamentárias) (I)	36.468.220,00	36.468.220,00	7.204.058,99	13.329.631,96	100,00	23.138.588,04	6.184.571,79	9.858.946,85	100,00	26.609.273,15	
Legislativa	1.430.000,00	1.430.000,00	335.150,02	697.988,71	5,24	732.011,29	230.048,69	422.402,27	4,28	1.007.597,73	
Ação Legislativa	1.430.000,00	1.430.000,00	335.150,02	697.988,71	5,24	732.011,29	230.048,69	422.402,27	4,28	1.007.597,73	
Administração	4.778.000,00	4.392.935,00	675.554,15	1.484.643,96	11,14	2.908.291,04	694.654,03	1.156.293,39	11,73	3.236.641,61	
Defesa do Interesse Público no Processo	5.000,00	5.000,00	0,00	0,00	0,00	5.000,00	0,00	0,00	0,00	5.000,00	
Defesa da Ordem Jurídica	97.000,00	92.000,00	9.000,00	18.000,00	0,14	74.000,00	9.000,00	18.000,00	0,18	74.000,00	
Planejamento e Orçamento	75.000,00	75.000,00	0,00	0,00	0,00	75.000,00	0,00	0,00	0,00	75.000,00	
Administração Geral	4.242.000,00	3.922.815,00	623.824,83	1.381.190,47	10,36	2.541.624,53	642.424,71	1.055.395,72	10,71	2.867.419,28	
Administração Financeira	309.000,00	243.620,00	33.594,32	76.318,49	0,57	167.301,51	34.094,32	73.762,67	0,75	169.857,33	
Comunicação Social	50.000,00	54.500,00	9.135,00	9.135,00	0,07	45.365,00	9.135,00	9.135,00	0,09	45.365,00	
Assistência Social	2.509.000,00	2.513.900,00	311.108,58	626.073,93	4,70	1.887.826,07	335.168,51	461.078,70	4,68	2.052.821,30	
Administração Geral	891.000,00	999.500,00	241.112,10	486.877,20	3,65	512.622,80	256.943,67	335.298,31	3,40	664.201,69	
Normalização e Fiscalização	141.000,00	143.000,00	12.683,51	22.305,51	0,17	120.694,49	14.174,87	21.796,87	0,22	121.203,13	
Assistência ao Idoso	19.000,00	19.000,00	1.449,75	1.449,75	0,01	17.550,25	1.449,75	1.449,75	0,01	17.550,25	
Assistência à Criança e ao Adolescente	276.000,00	260.400,00	18.311,65	52.441,70	0,39	207.958,30	24.248,65	43.134,00	0,44	217.266,00	
Assistência Comunitária	1.137.000,00	1.047.000,00	37.551,57	62.999,77	0,47	984.000,23	38.351,57	59.399,77	0,60	987.600,23	
Alimentação e Nutrição	8.000,00	8.000,00	0,00	0,00	0,00	8.000,00	0,00	0,00	0,00	8.000,00	
Empregabilidade	22.000,00	22.000,00	0,00	0,00	0,00	22.000,00	0,00	0,00	0,00	22.000,00	
Direitos Individuais, Coletivos e Difusos	15.000,00	15.000,00	0,00	0,00	0,00	15.000,00	0,00	0,00	0,00	15.000,00	
Saúde	6.741.000,00	6.339.280,00	1.218.938,99	2.548.877,51	19,12	3.790.402,49	1.312.764,32	2.184.427,57	22,16	4.154.852,43	
Administração Geral	1.536.500,00	1.451.000,00	280.765,77	763.965,16	5,73	687.034,84	328.324,94	546.305,07	5,54	904.694,93	
Assistência Comunitária	65.000,00	65.000,00	0,00	0,00	0,00	65.000,00	0,00	0,00	0,00	65.000,00	
Atenção Básica	2.174.500,00	1.972.780,00	340.584,21	619.632,33	4,65	1.353.147,67	355.963,36	604.598,30	6,13	1.368.181,70	
Assistência Hospitalar e Ambulatorial	2.455.000,00	2.345.500,00	509.021,18	1.001.981,71	7,52	1.343.518,29	539.908,19	870.225,89	8,83	1.475.274,11	
Suporte Profilático e Terapêutico	30.000,00	30.000,00	0,00	0,00	0,00	30.000,00	0,00	0,00	0,00	30.000,00	
Vigilância Sanitária	20.000,00	20.000,00	0,00	0,00	0,00	20.000,00	0,00	0,00	0,00	20.000,00	
Vigilância Epidemiológica	320.000,00	320.000,00	88.567,83	146.498,31	1,10	173.501,69	88.567,83	146.498,31	1,49	173.501,69	
Alimentação e Nutrição	65.000,00	60.000,00	0,00	0,00	0,00	60.000,00	0,00	0,00	0,00	60.000,00	
Outras Transferências	75.000,00	75.000,00	0,00	16.800,00	0,13	58.200,00	0,00	16.800,00	0,17	58.200,00	
Educação	14.158.220,00	14.231.305,00	2.681.183,04	4.932.195,65	37,00	9.299.109,35	2.736.867,25	4.171.420,83	42,31	10.059.884,17	
Ensino Fundamental	7.943.220,00	8.095.270,00	1.350.077,89	2.538.275,37	19,04	5.556.994,63	1.316.546,79	2.278.860,83	23,11	5.816.409,17	
Ensino Médio	7.500,00	7.500,00	0,00	0,00	0,00	7.500,00	0,00	0,00	0,00	7.500,00	
Ensino Profissional	25.000,00	25.000,00	0,00	0,00	0,00	25.000,00	0,00	0,00	0,00	25.000,00	
Ensino Superior	260.000,00	260.000,00	106.200,00	159.300,00	1,20	100.700,00	106.200,00	106.200,00	1,08	153.800,00	
Educação Infantil	1.971.500,00	1.821.500,00	304.809,30	534.786,69	4,01	1.286.713,31	303.943,58	526.360,97	5,34	1.295.139,03	
Educação de Jovens e Adultos	350.500,00	300.500,00	1.701,26	2.352,02	0,02	298.147,98	1.701,26	2.352,02	0,02	298.147,98	

GOVERNO MUNICIPAL DE FRECHEIRINHA

Relatório Resumido de Execução Orçamentária

Demonstrativo da Execução das Despesas por Função/Subfunção

Orçamento Fiscal e da Seguridade Social

Período: Janeiro a Abril de 2017/Bimestre: Março e Abril

RREO - Anexo 2 (LRF, Art. 52, inciso II, alínea "c")

Em reais

Função/Subfunção	Dotação Inicial	Dotação Atualizada (a)	Despesas Empenhadas			Saldo(c) = (a-b)	Despesas Liquidadas			Saldo(e) = (a-d)	Insc. Restos a Pagar Não Processados (f)
			No Bimestre	Até o Bimestre (b)	% (b / total b)		No Bimestre	Até o Bimestre (d)	% (d / total d)		
Educação Especial	15.000,00	15.000,00	0,00	0,00	0,00	15.000,00	0,00	0,00	0,00	15.000,00	
Educação Básica	3.315.500,00	3.436.535,00	918.394,59	1.697.481,57	12,73	1.739.053,43	1.008.475,62	1.257.647,01	12,76	2.178.887,99	
Desporto Comunitário	270.000,00	270.000,00	0,00	0,00	0,00	270.000,00	0,00	0,00	0,00	270.000,00	
Cultura	504.500,00	385.500,00	74.735,00	83.035,00	0,62	302.465,00	74.735,00	83.035,00	0,84	302.465,00	
Administração Geral	140.500,00	129.500,00	34.735,00	43.035,00	0,32	86.465,00	34.735,00	43.035,00	0,44	86.465,00	
Difusão Cultural	364.000,00	256.000,00	40.000,00	40.000,00	0,30	216.000,00	40.000,00	40.000,00	0,41	216.000,00	
Urbanismo	3.057.500,00	3.078.300,00	834.784,50	1.499.149,08	11,25	1.579.150,92	702.789,41	1.165.781,80	11,82	1.912.518,20	
Administração Geral	1.817.500,00	1.878.300,00	528.581,99	939.593,02	7,05	938.706,98	487.794,88	782.806,71	7,94	1.095.493,29	
Infra-Estrutura Urbana	395.000,00	395.000,00	162.017,64	162.099,17	1,22	232.900,83	30.227,24	30.308,77	0,31	364.691,23	
Seviços Urbanos	845.000,00	805.000,00	144.184,87	397.456,89	2,98	407.543,11	184.767,29	352.666,32	3,58	452.333,68	
Habitação	180.000,00	180.000,00	0,00	0,00	0,00	180.000,00	0,00	0,00	0,00	180.000,00	
Assistência Comunitária	180.000,00	180.000,00	0,00	0,00	0,00	180.000,00	0,00	0,00	0,00	180.000,00	
Saneamento	410.000,00	1.370.500,00	995.398,73	995.398,73	7,47	375.101,27	0,00	0,00	0,00	1.370.500,00	
Assistência Comunitária	290.000,00	1.250.500,00	995.398,73	995.398,73	7,47	255.101,27	0,00	0,00	0,00	1.250.500,00	
Saneamento Básico Urbano	120.000,00	120.000,00	0,00	0,00	0,00	120.000,00	0,00	0,00	0,00	120.000,00	
Gestão Ambiental	30.000,00	30.000,00	0,00	0,00	0,00	30.000,00	0,00	0,00	0,00	30.000,00	
Controle Ambiental	30.000,00	30.000,00	0,00	0,00	0,00	30.000,00	0,00	0,00	0,00	30.000,00	
Agricultura	245.000,00	245.000,00	0,00	0,00	0,00	245.000,00	0,00	0,00	0,00	245.000,00	
Recursos Hídricos	150.000,00	150.000,00	0,00	0,00	0,00	150.000,00	0,00	0,00	0,00	150.000,00	
Extensão Rural	70.000,00	70.000,00	0,00	0,00	0,00	70.000,00	0,00	0,00	0,00	70.000,00	
Defesa Agropecuária	25.000,00	25.000,00	0,00	0,00	0,00	25.000,00	0,00	0,00	0,00	25.000,00	
Comércio e Serviços	415.000,00	415.000,00	900,00	900,00	0,01	414.100,00	900,00	900,00	0,01	414.100,00	
Abastecimento	25.000,00	25.000,00	0,00	0,00	0,00	25.000,00	0,00	0,00	0,00	25.000,00	
Promoção Comercial	150.000,00	150.000,00	900,00	900,00	0,01	149.100,00	900,00	900,00	0,01	149.100,00	
Turismo	240.000,00	240.000,00	0,00	0,00	0,00	240.000,00	0,00	0,00	0,00	240.000,00	
Energia	150.000,00	150.000,00	0,00	0,00	0,00	150.000,00	0,00	0,00	0,00	150.000,00	
Energia Elétrica	150.000,00	150.000,00	0,00	0,00	0,00	150.000,00	0,00	0,00	0,00	150.000,00	
Transporte	695.000,00	541.500,00	72.795,98	109.444,89	0,82	432.055,11	72.795,98	109.444,89	1,11	432.055,11	
Administração Geral	296.500,00	283.000,00	45.588,34	82.237,25	0,62	200.762,75	45.588,34	82.237,25	0,83	200.762,75	
Transporte Rodoviário	398.500,00	258.500,00	27.207,64	27.207,64	0,20	231.292,36	27.207,64	27.207,64	0,28	231.292,36	
Desporto e Lazer	295.000,00	295.000,00	3.510,00	31.924,50	0,24	263.075,50	3.612,33	12.374,56	0,13	282.625,44	
Desporto Comunitário	295.000,00	295.000,00	3.510,00	31.924,50	0,24	263.075,50	3.612,33	12.374,56	0,13	282.625,44	
Encargos Especiais	770.000,00	770.000,00	0,00	320.000,00	2,40	450.000,00	20.236,27	91.787,84	0,93	678.212,16	
Serviço da Dívida Interna	450.000,00	450.000,00	0,00	200.000,00	1,50	250.000,00	13.553,02	63.723,32	0,65	386.276,68	
Outras Transferências	320.000,00	320.000,00	0,00	120.000,00	0,90	200.000,00	6.683,25	28.064,52	0,28	291.935,48	
Reserva de Contingência	100.000,00	100.000,00	0,00	0,00	0,00	100.000,00	0,00	0,00	0,00	100.000,00	

GOVERNO MUNICIPAL DE FRECHEIRINHA
 Relatório Resumido de Execução Orçamentária
Demonstrativo da Execução das Despesas por Função/Subfunção
 Orçamento Fiscal e da Seguridade Social
 Período: Janeiro a Abril de 2017/Bimestre: Março e Abril

RREO - Anexo 2 (LRF, Art. 52, inciso II, alínea "c")

Em reais

Função/Subfunção	Dotação Inicial	Dotação Atualizada (a)	Despesas Empenhadas			Saldo(c) = (a-b)	Despesas Liquidadas			Saldo(e) = (a-d)	Insc. Restos a Pagar Não Processados (f)
			No Bimestre	Até o Bimestre (b)	% (b / total b)		No Bimestre	Até o Bimestre (d)	% (d / total d)		
Reserva de Contingência	100.000,00	100.000,00	0,00	0,00	0,00	100.000,00	0,00	0,00	0,00	100.000,00	
Despesas (Intra-Orçamentárias) (II)	0,00	0,00	0,00	0,00	0,00	0,00	0,00	0,00	0,00	0,00	
Total (III) (I + II)	36.468.220,00	36.468.220,00	7.204.058,99	13.329.631,96	100,00	23.138.588,04	6.184.571,79	9.858.946,85	100,00	26.609.273,15	

CARLEONE JUNIOR DE ARAÚJO
 Prefeito Municipal

MARIA CONSUELO ARAÚJO COSTA
 Responsável pelo Controle Interno

MUNICIPIOS CONSULTORIA E CONTAB. S/S
 Contador - CRC 325/O-8

RAIMUNDO FRANCISCO BERNARDO FILHO
 Secretário da Fazenda

GOVERNO MUNICIPAL DE FRECHEIRINHA
Relatório Resumido de Execução Orçamentária

Demonstrativo da Receita Corrente Líquida

Orçamento Fiscal e da Seguridade Social

Período: Janeiro a Abril de 2017/Bimestre: Março e Abril

RREO - Anexo 3 (LRF, Art. 53, inciso I)

Especificação	Evolução da Receita Realizada nos Últimos 12 Meses												Total (Últimos 12 Meses)	Previsão Atualizada do Exercício
	Maio/2016	Junho/2016	Julho/2016	Agosto/2016	Setembro/2016	Outubro/2016	Novembro/2016	Dezembro/2016	Janeiro/2017	Fevereiro/2017	Março/2017	Abril/2017		
Receitas Correntes (I)	519.894,62	2.855.257,19	2.709.587,19	2.519.117,41	2.337.108,29	2.562.028,18	3.069.775,82	5.426.218,24	2.851.470,29	3.774.063,90	3.243.512,35	3.068.651,92	34.936.685,40	32.671.837,00
Receita Tributária	25.727,48	32.499,80	45.946,34	39.616,05	36.776,98	19.346,15	27.732,50	431.863,34	26.165,54	28.911,25	50.814,02	60.540,37	825.939,82	593.000,00
IPTU	98,81	166,33	0,00	886,30	1.558,10	153,51	157,70	5.581,62	2.187,98	7.458,87	1.152,66	470,91	19.872,79	25.000,00
ISS	15.683,59	19.875,39	23.710,46	21.359,41	24.471,27	12.627,65	15.538,92	81.127,85	16.279,01	8.499,93	29.585,07	12.851,09	281.609,64	189.000,00
ITBI	0,00	840,60	1.080,00	2.000,00	457,60	780,46	1.514,09	618,96	876,74	1.641,68	0,00	5.745,21	15.555,34	5.000,00
IRRF	8.859,22	10.241,28	20.825,56	14.851,93	10.123,38	5.596,73	9.980,79	344.275,37	5.955,09	11.310,77	17.833,88	40.591,06	500.445,06	364.000,00
Outras Receitas Tributárias	1.085,86	1.376,20	330,32	518,41	166,63	187,80	541,00	259,54	866,72	0,00	2.242,41	882,10	8.456,99	10.000,00
Receita de Contribuições	0,00	0,00	0,00	0,00	0,00	0,00	0,00	0,00	0,00	0,00	0,00	0,00	0,00	268.500,00
Receita Patrimonial	16.550,69	16.559,21	13.029,20	14.309,33	11.458,84	10.974,77	12.850,88	17.788,40	17.868,23	20.782,15	25.235,52	16.848,25	194.255,47	135.775,00
Receita Agropecuária	0,00	0,00	0,00	0,00	0,00	0,00	0,00	0,00	0,00	0,00	0,00	0,00	0,00	0,00
Receita Industrial	0,00	0,00	0,00	0,00	0,00	0,00	0,00	0,00	0,00	0,00	0,00	0,00	0,00	0,00
Receita de Serviços	154,97	248,02	89,04	76,32	25,44	0,00	25,44	572,40	207,76	0,00	82,68	57,24	1.539,31	9.500,00
Transferências Correntes	472.420,71	2.800.059,40	2.649.419,71	2.463.194,75	2.284.934,01	2.531.298,05	3.476.075,08	4.961.214,23	2.806.870,00	3.724.370,50	3.156.290,35	2.991.066,88	34.317.213,67	31.268.837,00
Cota-Parte do FPM	1.023.767,91	845.798,15	937.877,83	760.469,83	618.413,92	750.689,56	1.369.622,53	2.141.052,53	1.136.669,79	1.457.180,10	913.012,62	1.100.024,95	13.054.579,72	6.990.736,00
Cota-Parte do ICMS	562.079,12	554.602,37	556.583,84	584.918,89	591.047,04	583.993,96	621.399,24	606.872,12	754.434,34	392.108,77	949.083,43	683.110,39	7.440.233,51	3.200.000,00
Cota-Parte do IPVA	27.541,14	17.293,77	12.988,07	9.545,23	6.944,84	4.170,90	5.215,36	6.147,24	68.340,83	94.253,05	56.537,71	37.370,27	346.348,41	400.000,00
Cota-Parte do ITR	20,98	37,49	37,49	0,00	45,50	179,28	291,06	6,40	1.039,20	0,00	0,00	190,10	1.847,50	2.400,00
Transferências da LC 87/1996	1.830,17	1.830,17	1.830,17	1.830,17	1.830,17	1.830,17	1.830,17	1.830,17	2.279,62	2.279,62	2.279,62	2.279,62	23.759,84	12.000,00
Transferências da LC 61/1989	0,00	0,00	0,00	0,00	0,00	0,00	0,00	0,00	0,00	0,00	0,00	0,00	0,00	0,00
Outras Transferências Correntes	-1.142.818,61	1.380.497,45	1.140.102,31	1.106.430,63	1.066.652,54	1.190.434,18	1.477.716,72	2.205.305,77	844.106,22	1.778.548,96	1.235.376,97	1.168.091,55	13.450.444,69	20.663.701,00
Outras Receitas Correntes	5.040,77	5.890,76	1.102,90	1.920,96	3.913,02	409,21	-446.908,08	14.779,87	358,76	0,00	11.089,78	139,18	-402.262,87	396.225,00
Deduções (II)	323.432,92	284.141,50	237.241,98	271.667,41	244.000,80	268.536,86	400.052,20	454.557,33	392.904,55	389.631,20	384.549,60	365.038,10	4.015.754,45	2.656.284,00
Contribuição Servidor para o Plano de Previdência	0,00	0,00	0,00	0,00	0,00	0,00	0,00	0,00	0,00	0,00	0,00	0,00	0,00	0,00
Compensações Financ. entre Regimes Previdência	0,00	0,00	0,00	0,00	0,00	0,00	0,00	0,00	0,00	0,00	0,00	0,00	0,00	0,00
Dedução da Receita para Formação do FUNDEB	323.432,92	284.141,50	237.241,98	271.667,41	244.000,80	268.536,86	400.052,20	454.557,33	392.904,55	389.631,20	384.549,60	365.038,10	4.015.754,45	2.656.284,00
Receita Corrente Líquida (III) = (I - II)	196.461,70	2.571.115,69	2.472.345,21	2.247.450,00	2.093.107,49	2.293.491,32	2.669.723,62	4.971.660,91	2.458.565,74	3.384.432,70	2.858.962,75	2.703.613,82	30.920.930,95	30.015.553,00

GOVERNO MUNICIPAL DE FRECHEIRINHA
Relatório Resumido de Execução Orçamentária
Demonstrativo da Receita Corrente Líquida
Orçamento Fiscal e da Seguridade Social
Período: Janeiro a Abril de 2017/Bimestre: Março e Abril

RREO - Anexo 3 (LRF, Art. 53, inciso I)

Em reais



CARLEONE JUNIOR DE ARAÚJO
Prefeito Municipal



MUNICIPIOS CONSULTORIA E CONTAB. S/S
Contador - CRC 325/O-8



MARIA CONSUELO ARAÚJO COSTA
Responsável pelo Controle Interno



RAIMUNDO FRANCISCO BERNARDO FILHO
Secretário da Fazenda

Relatório Resumido de Execução Orçamentária
Demonstrativo das Receitas e Despesas Previdenciárias do Regime Próprio de Previdência dos Servidores
 Orçamento da Seguridade Social
 Período: Janeiro a Abril de 2017/Bimestre: Março e Abril

RREO - Anexo IV (LRF, Art. 53, inciso II)

R\$ 1,00

Receitas	Previsão Inicial	Previsão Atualizada	Receitas Realizadas		
			No Bimestre	Até o Bimestre 2017	Até o Bimestre 2016
Receitas Previdenciárias (Exceto Intra-Orçamentárias) (I)					
(-) Deduções da Receita					
Deduções da Receita Patrimonial			0,00	0,00	
Receitas Previdenciárias (Intra-Orçamentárias) (II)					
Receitas Intra-Orçamentárias	0,00	0,00	0,00	0,00	0,00
Total das Receitas Previdenciárias - RPPS (III) = (I + II)	0,00	0,00	0,00	0,00	0,00

Despesas	Dotação Inicial	Dotação Atualizada	Despesas Liquidadas		
			No Bimestre	Até o Bimestre 2017	Até o Bimestre 2016
Despesas Previdenciárias (Exceto Intra-Orçamentárias) (IV)					
Despesas Previdenciárias (Intra-Orçamentárias) (V)					
Despesas Intra-Orçamentárias	0,00	0,00	0,00	0,00	0,00
Total das Despesas Previdenciárias - RPPS (VI) = (IV + V)	0,00	0,00	0,00	0,00	0,00
Resultado Previdenciário - RPPS (VII) = (III - IV)	0,00	0,00	0,00	0,00	0,00

Aportes de Recursos para o Regime Próprio de Previdência do Servidor	Previsão Inicial	Previsão Atualizada	Receitas Realizadas		
			No Bimestre	Até o Bimestre 2017	Até o Bimestre 2016
---	---	---	---	---	---

Reserva Orçamentária do RPPS	Previsão Orçamentária
Valor	0,00

Bens e Direitos do RPPS	Março	Período de Referência	
		2017	2016
Caixa	0,00	0,00	0,00
Banco	0,00	0,00	0,00
Investimentos	---	---	---
Outros Bens e Direitos	---	---	---

Receitas Intra-Orçamentárias	Previsão Inicial	Previsão Atualizada	Receitas Realizadas		
			No Bimestre	Até o Bimestre 2017	Até o Bimestre 2016

Relatório Resumido de Execução Orçamentária
Demonstrativo das Receitas e Despesas Previdenciárias do Regime Próprio de Previdência dos Servidores
 Orçamento da Seguridade Social
 Período: Janeiro a Abril de 2017/Bimestre: Março e Abril

RREO - Anexo IV (LRF, Art. 53, inciso II)

R\$ 1,00


(-) Deduções da Receita					
Total das Receitas Previdenciárias Intra-Orçamentárias	0,00	0,00	0,00	0,00	0,00
Despesas Intra-Orçamentárias	Dotação Inicial	Dotação Atualizada	Despesas Liquidadas		
			No Bimestre	Até o Bimestre 2017	Até o Bimestre 2016
Total das Despesas Previdenciárias Intra-Orçamentárias	0,00	0,00	0,00	0,00	0,00



CARLEONE JUNIOR DE ARAÚJO
 Prefeito Municipal



MUNICIPIOS CONSULTORIA E CONTAB. S/S
 Contador - CRC 325/O-8



MARIA CONSUELO ARAÚJO COSTA
 Responsável pelo Controle Interno



RAIMUNDO FRANCISCO BERNARDO FILHO
 Secretário da Fazenda

GOVERNO MUNICIPAL DE FRECHEIRINHA
 Relatório Resumido de Execução Orçamentária
Demonstrativo do Resultado Nominal
 Orçamento Fiscal e da Seguridade Social
 Período: Janeiro a Abril de 2017/Bimestre: Março e Abril

RREO - Anexo 5 (LRF - Art. 53, inciso III)

Em reais

<u>DÍVIDA FISCAL LÍQUIDA</u>	SALDO		
	Em 31/Dez/2016 (a)	Em Fevereiro (b)	Em Abril (c)
DÍVIDA CONSOLIDADA (I)	6.553.785,71	6.503.615,41	6.490.062,39
DEDUÇÕES (II)	0,00	140481,89	353.462,33
Disponibilidade de Caixa Bruta	2.491.407,37	3.819.137,85	3.710.862,15
Demais Haveres Financeiros			
(-) Restos a Pagar Processados (Exceto Precatórios)	4.575.663,02	3.678.655,96	3.357.399,82
DÍVIDA CONSOLIDADA LÍQUIDA (III) = (I - II)	6.553.785,71	6.363.133,52	6.136.600,06
RECEITAS DE PRIVATIZAÇÕES (IV)			
PASSIVOS RECONHECIDOS (V)			
DÍVIDA FISCAL LÍQUIDA (VI) = (III + IV - V)	6.553.785,71	6.363.133,52	6.136.600,06

<u>RESULTADO NOMINAL</u>	PERÍODO DE REFERÊNCIA	
	No Bimestre (c-b)	Até o Bimestre (c-a)
DÍVIDA CONSOLIDADA (I)	-226.533,46	-417.185,65

<u>DISCRIMINAÇÃO DA META FISCAL</u>	VALOR CORRENTE
META DE RESULTADO NOMINAL FIXADA NO ANEXO DE METAS FISCAIS DA LDO PARA O EXERCÍCIO DE REFERÊNCIA	0,00

<u>REGIME PREVIDENCIÁRIO</u>			
<u>DÍVIDA FISCAL LÍQUIDA PREVIDENCIÁRIA</u>	SALDO		
	Em 31/Dez/2016	Em Fevereiro	Em Abril
DÍVIDA CONSOLIDADA PREVIDENCIÁRIA (VII)	0,00	0,00	0,00
Passivo Atuarial			
Demais Dívidas			
DEDUÇÕES (II)	0,00	0,00	0,00
Disponibilidade de Caixa Bruta	0,00	0,00	0,00
Investimentos			

GOVERNO MUNICIPAL DE FRECHEIRINHA
Relatório Resumido de Execução Orçamentária

Demonstrativo do Resultado Nominal

Orçamento Fiscal e da Seguridade Social

Período: Janeiro a Abril de 2017/Bimestre: Março e Abril

RREO - Anexo 5 (LRF, Art. 53, inciso III)

Em reais

Demais Haveres Financeiros			
(-) Restos a Pagar Processados	0,00	0,00	0,00
DÍVIDA CONSOLIDADA LÍQUIDA (VIII)			
PREVIDENCIÁRIA (IX) = (VII - VIII)	0,00	0,00	0,00
PASSIVOS RECONHECIDOS (X)			
DÍVIDA FISCAL LÍQUIDA PREVIDENCIÁRIA (XI)=(IX-X)	0,00	0,00	6.136.600,06



CARLEONE JUNIOR DE ARAÚJO
Prefeito Municipal



MUNICIPIOS CONSULTORIA E CONTAB. S/S
Contador - CRC 325/O-8



MARIA CONSUELO ARAÚJO COSTA
Responsável pelo Controle Interno



RAIMUNDO FRANCISCO BERNARDO FILHO
Secretário da Fazenda

GOVERNO MUNICIPAL DE FRECHEIRINHA
Relatório Resumido de Execução Orçamentária

Demonstrativo do Resultado Primário

Orçamento Fiscal e da Seguridade Social

Período: Janeiro a Abril de 2017/Bimestre: Março e Abril

RREO - Anexo 6 (LRF - Art. 53, inciso III)

Em reais

Receitas Primárias	Previsão Atualizada	Receitas Realizadas	
		Até o Bimestre 2017	Até o Bimestre 2016
Receitas Primárias			
Receitas Primárias Correntes (I)	32.535.562,00	11.324.493,18	13.826.653,13
Receitas Tributárias	593.000,00	166.431,18	98.891,47
IPTU	25.000,00	11.270,42	8.198,52
ISS	189.000,00	67.215,10	55.054,50
ITBI	5.000,00	8.263,63	3.028,11
IRRF	364.000,00	75.690,80	27.707,53
Outras Receitas Tributárias	10.000,00	3.991,23	4.902,81
Receitas de Contribuições	268.500,00	0,00	0,00
Receitas Previdenciárias	0,00	0,00	0,00
Outras Receitas de Contribuições	268.500,00	0,00	0,00
Receita Patrimonial Líquida	9.000,00	0,00	0,00
Receita Patrimonial	135.775,00	80.734,15	61.200,18
(-) Aplicações Financeiras	126.775,00	80.734,15	61.200,18
Transferências Correntes	31.268.837,00	11.146.474,28	13.162.050,59
Cota-Parte do FPM	6.990.736,00	3.685.510,08	3.335.406,83
Cota-Parte do ICMS	3.200.000,00	2.222.989,53	2.154.196,28
Cota-Parte do IPVA	400.000,00	205.201,48	218.999,19
Convênios	2.863.060,00	0,00	0,00
Outras Transferências Correntes	17.815.041,00	5.032.773,19	7.453.448,29
Demais Receitas Correntes	396.225,00	11.587,72	565.711,07
Dívida Ativa	35.000,00	277,94	2.904,06
Diversas Receitas Correntes	361.225,00	11.309,78	562.807,01
Receitas de Capital (II)	3.796.383,00	476.475,00	779.110,97
Operações de Crédito (III)	0,00	0,00	0,00
Amortização de Empréstimos (IV)	0,00	0,00	0,00
Alienação de Bens (V)	0,00	0,00	0,00
Transferências de Capital	3.479.668,00	476.475,00	779.110,97
Convênios	3.254.668,00	476.475,00	566.317,22
Outras Transferências de Capital	225.000,00	0,00	212.793,75
Outras Receitas de Capital	316.715,00	0,00	0,00
Receitas Primárias de Capital (VI) = (II - III - IV - V)	3.796.383,00	476.475,00	779.110,97
Receita Primária Total (VII) = (I + VI)	36.331.945,00	11.800.968,18	14.605.764,10

GOVERNO MUNICIPAL DE FRECHEIRINHA
Relatório Resumido de Execução Orçamentária

Demonstrativo do Resultado Primário

Orçamento Fiscal e da Seguridade Social

Período: Janeiro a Abril de 2017/Bimestre: Março e Abril

RREO - Anexo 6 (LRF - Art. 53, inciso III)

Em reais

Despesas Primárias	Dotação Atualizada	Despesas Empenhadas		Despesas Liquidadas		Insc. Restos a Pagar N° Proc.	
		Até o Bimestre 2017	Até o Bimestre 2016	Até o Bimestre 2017	Até o Bimestre 2016	Em 2017	Em 2016
Despesas Primárias							
Despesas Correntes (VIII)	30.944.850,00	11.923.502,74	9.464.341,53	9.716.283,44	7.764.978,76		
Pessoal e Encargos Sociais	17.301.985,00	6.155.609,92	5.328.833,09	5.885.957,07	4.994.308,47		
Juros e Encargos da Dívida (IX)	50.000,00	0,00	0,00	0,00	0,00		
Outras Despesas Correntes	13.592.865,00	5.767.892,82	4.135.508,44	3.830.326,37	2.770.670,29		
Despesas Primárias Correntes (X) = (VIII - IX)	30.894.850,00	11.923.502,74	9.464.341,53	9.716.283,44	7.764.978,76		
Despesas de Capital (XI)	5.423.370,00	1.406.129,22	2.022.824,78	142.663,41	489.438,44		
Investimentos	5.023.370,00	1.206.129,22	1.749.332,42	78.940,09	323.549,04		
Inversões Financeiras	0,00	0,00	0,00	0,00	0,00		
Concessão de Empréstimo (XII)							
Aquisição de Título de Capital Já Integralizado (XIII)							
Demais Inversões Financeiras	0,00	0,00	0,00	0,00	0,00		
Amortização da Dívida (XIV)	400.000,00	200.000,00	273.492,36	63.723,32	165.889,40		
Despesas Primárias de Capital (XV) = (XI - XII - XIII - XIV)	5.023.370,00	1.206.129,22	1.749.332,42	78.940,09	323.549,04		
Reserva de Contingência (XVI)	100.000,00						
Reserva do RPPS (XVII)	0,00						
Despesas Primária Total (XVIII) = (X + XV + XVI + XVII)	36.018.220,00	13.129.631,96	11.213.673,95	9.795.223,53	8.088.527,80		
Resultado Primário (XIX) = (VII - XVIII)	313.725,00	-1.328.663,78	3.392.090,15				
Saldo de Exercícios Anteriores							
Discriminação da Meta Fiscal						Valor Corrente	
Meta de Resultado Primário Fixada no Anexo de Metas Fiscais da LDO P/ O Exercício de Referência						0,00	

GOVERNO MUNICIPAL DE FRECHEIRINHA
Relatório Resumido de Execução Orçamentária

Demonstrativo do Resultado Primário

Orçamento Fiscal e da Seguridade Social

Período: Janeiro a Abril de 2017/Bimestre: Março e Abril

RREO - Anexo 6 (LRF, Art. 53, inciso III)

Em reais



CARLEONE JUNIOR DE ARAÚJO
Prefeito Municipal



MUNICIPIOS CONSULTORIA E CONTAB. S/S
Contador - CRC 325/O-8



MARIA CONSUELO ARAÚJO COSTA
Responsável pelo Controle Interno



RAIMUNDO FRANCISCO BERNARDO FILHO
Secretário da Fazenda

GOVERNO MUNICIPAL DE FRECHEIRINHA
Relatório Resumido de Execução Orçamentária
Restos a Pagar por Poder e Órgão
Orçamento Fiscal e da Seguridade Social
Período: Janeiro a Abril de 2017/Bimestre: Março e Abril

RREO - Anexo VII (LRF, Art. 52, inciso I, alíneas "a" e "b" do inciso II e §1º)

R\$ 1,00

RREO - Anexo VII (LRF, art. 53, inciso V)

<u>PODER/ÓRGÃO</u>	RESTOS A PAGAR PROCESSADOS					RESTOS A PAGAR NÃO PROCESSADOS				
	Inscritos		Cancelados	Pagos	A Pagar	Inscritos		Cancelados	Pagos	A Pagar
	Em Exercícios Anteriores	Em 31 de Dezembro de 2016				Em Exercícios Anteriores	Em 31 de Dezembro de 2016			
RESTOS A PAGAR (EXCETO INTRA-ORÇAMENTÁRIOS) (I)										
EXECUTIVO										
Gabinete do Prefeito	100,00	701,90	0,00	701,90	100,00	0,00	7.000,00	0,00	7.000,00	0,00
Procuradoria Geral do Município	0,00	0,00	0,00	0,00	0,00	0,00	0,00	0,00	0,00	0,00
Guarda Municipal	0,00	0,00	0,00	0,00	0,00	0,00	0,00	0,00	0,00	0,00
Secretaria de Administração	14.187,76	58.068,63	0,00	51.156,63	21.099,76	0,00	0,00	0,00	0,00	0,00
Controladoria Geral do Município	0,00	0,00	0,00	0,00	0,00	0,00	0,00	0,00	0,00	0,00
Secretaria da Fazenda	0,00	1.723,27	0,00	702,47	1.020,80	0,00	0,00	0,00	0,00	0,00
Secretaria de Infraestrutura e Meio Ambiente	39.804,98	89.414,64	0,00	89.217,54	40.002,08	0,00	2.236.129,03	0,00	549.765,49	1.686.363,54
Secretaria de Transporte	69,00	2.068,00	0,00	0,00	2.137,00	0,00	0,00	0,00	0,00	0,00
Secretaria de Desenvolvimento e Produção	461,01	1.000,00	0,00	1.000,00	461,01	0,00	190.519,66	0,00	0,00	190.519,66
Secretaria de Cultura e Turismo	838,00	0,00	0,00	0,00	838,00	0,00	0,00	0,00	0,00	0,00
Fundo Municipal de Cultura	0,00	0,00	0,00	0,00	0,00	0,00	0,00	0,00	0,00	0,00
Secretaria de Relacionamento Institucional	0,00	0,00	0,00	0,00	0,00	0,00	0,00	0,00	0,00	0,00
Ouvidoria Geral do Município	0,00	0,00	0,00	0,00	0,00	0,00	0,00	0,00	0,00	0,00
Secretaria de Educação e Desporto	138.673,55	750.174,46	0,00	378.121,97	510.726,04	0,00	0,00	0,00	0,00	0,00
Fundo Municipal de Educação	9.204,00	79.596,00	0,00	79.296,00	9.504,00	0,00	0,00	0,00	0,00	0,00
Fundo de Desenv. da Educação Básica - FUNDEB	171.782,48	202.308,58	0,00	213.906,54	160.184,52	0,00	0,00	0,00	0,00	0,00
Secretaria de Saúde	1.862,50	77.519,16	0,00	70.528,51	8.853,15	0,00	0,00	0,00	0,00	0,00
Fundo Municipal de Saúde	72.904,67	303.443,50	0,00	293.832,40	82.515,77	105.559,12	26.720,87	0,00	19.800,00	112.479,99
Secretaria do Trabalho e Assistência Social	530,00	23.128,50	0,00	23.558,50	100,00	0,00	0,00	0,00	0,00	0,00
Fundo Municipal de Assistência Social	6.344,67	10.036,38	0,00	11.036,38	5.344,67	0,00	0,00	0,00	0,00	0,00
Fundo Municipal da Criança e do Adolescente	800,00	5.000,00	0,00	5.000,00	800,00	0,00	0,00	0,00	0,00	0,00

GOVERNO MUNICIPAL DE FRECHEIRINHA
Relatório Resumido de Execução Orçamentária
Restos a Pagar por Poder e Órgão
Orçamento Fiscal e da Seguridade Social
Período: Janeiro a Abril de 2017/Bimestre: Março e Abril

RREO - Anexo VII (LRF, Art. 52, inciso I, alíneas "a" e "b" do inciso II e §1º)

R\$ 1,00

RREO - Anexo VII (LRF, art. 53, inciso V)


PODER/ÓRGÃO	RESTOS A PAGAR PROCESSADOS					RESTOS A PAGAR NÃO PROCESSADOS				
	Inscritos		Cancelados	Pagos	A Pagar	Inscritos		Cancelados	Pagos	A Pagar
	Em Exercícios Anteriores	Em 31 de Dezembro de 2016				Em Exercícios Anteriores	Em 31 de Dezembro de 2016			
RESTOS A PAGAR (EXCETO INTRA-ORÇAMENTÁRIOS) (I)										
LEGISLATIVO										
Câmara Municipal de Frecheirinha	781,37	204,36	0,00	204,36	781,37	0,00	0,00	0,00	0,00	0,00
RESTOS A PAGAR (INTRA-ORÇAMENTÁRIOS) (II)										
TOTAL (III) = (I + II)	458.343,99	1.604.387,38	0,00	1.218.263,20	844.468,17	105.559,12	2.460.369,56	0,00	576.565,49	1.989.363,19



CARLEONE JUNIOR DE ARAÚJO
Prefeito Municipal



MUNICIPIOS CONSULTORIA E CONTAB. S/S
Contador - CRC 325/O-8



MARIA CONSUELO ARAÚJO COSTA
Responsável pelo Controle Interno



RAIMUNDO FRANCISCO BERNARDO FILHO
Secretário da Fazenda

GOVERNO MUNICIPAL DE FRECHEIRINHA
Relatório Resumido da Execução Orçamentária

Demonstrativo das Receitas e Despesas com Manutenção e Desenvolvimento do Ensino - MDE

Orçamentos Fiscal e da Seguridade Social

Período: Janeiro a Abril de 2017/Bimestre: Março e Abril

RREO - ANEXO VIII (LDB. art. 72)

R\$ 1,00

RECEITAS DO ENSINO					
RECEITA RESULTANTE DE IMPOSTOS (caput do art. 212 da Constituição)	PREVISÃO INICIAL	PREVISÃO ATUALIZADA	RECEITAS REALIZADAS		
			No Bimestre	Até o Bimestre	%
1 - RECEITAS DE IMPOSTOS	603.000,00	603.000,00	108.369,06	162.717,89	26,98
Imposto sobre a Propriedade Predial e Territorial Urbana	25.000,00	25.000,00	1.623,57	11.270,42	45,08
IRRF SOBRE GASTOS COM PESSOAL	264.000,00	264.000,00	15.305,56	28.308,02	10,72
Imposto de Renda Retido nas Fontes Sobre Rendimentos do Trabalho	100.000,00	100.000,00	43.119,38	47.382,78	47,38
Imposto sobre Transmissão "Inter Vivos" de Bens Imóveis e de Direitos Reais sobre Im	5.000,00	5.000,00	5.745,21	8.263,63	165,27
Imposto sobre Serviços de Qualquer Natureza	189.000,00	189.000,00	42.436,16	67.215,10	35,56
Receita da Dívida Ativa de Outros Tributos – Principal	20.000,00	20.000,00	139,18	277,94	1,38
2 - RECEITAS DE TRANSFERÊNCIAS CONSTITUCIONAIS LEGAIS	13.281.420,00	13.281.420,00	3.747.938,68	7.660.617,74	57,67
Cota-Parte do Fundo de Participação dos Municípios - Cota Mensal	8.738.420,00	8.738.420,00	2.013.037,57	4.606.887,46	52,71
Cota-Parte do Imposto Sobre a Propriedade Territorial Rural	3.000,00	3.000,00	190,10	1.229,30	40,97
Transferência Financeira do ICMS – Desoneração – L.C. Nº 87/96	15.000,00	15.000,00	4.559,24	9.118,48	60,78
Cota-Parte do ICMS	4.000.000,00	4.000.000,00	1.632.193,82	2.778.736,93	69,46
Cota-Parte do IPVA	500.000,00	500.000,00	93.907,98	256.501,86	51,30
Cota-Parte do IPI – Municípios	25.000,00	25.000,00	4.049,97	8.143,71	32,57
3 - TOTAL DAS RECEITAS DE IMPOSTOS (1 + 2)	13.884.420,00	13.884.420,00	3.856.307,74	7.823.335,63	0,00
RECEITAS ADICIONAIS PARA FINANCIAMENTO DO ENSINO					
RECEITAS ADICIONAIS PARA FINANCIAMENTO DO ENSINO	PREVISÃO INICIAL	PREVISÃO ATUALIZADA	RECEITAS REALIZADAS		
			No Bimestre	Até o Bimestre	%
4 - RECEITAS DA APLICAÇÃO FINANCEIRA DE OUTROS RECURSOS VINCULADOS A	0,00	0,00	0,00	0,00	0,00
5 - RECEITA DE TRANSFERÊNCIAS DO FNDE	533.000,00	533.000,00	206.474,02	299.649,34	56,21
Transferências do Salário-Educação	170.000,00	170.000,00	65.610,90	158.786,22	93,40
Transferências Diretas do FNDE referentes ao Programa Nacional de Alimentação Esc	173.000,00	173.000,00	79.051,40	79.051,40	45,69
Transferências Diretas do FNDE referentes ao Programa Nacional de Apoio ao Transp	190.000,00	190.000,00	61.811,72	61.811,72	32,53
6 - RECEITA DE TRANSFERÊNCIA DE CONVÊNIOS	0,00	0,00	0,00	0,00	0,00
8 - OUTRAS RECEITAS PARA FINANCIAMENTO DO ENSINO	0,00	0,00	0,00	0,00	0,00
9 - TOTAL DAS RECEITAS PARA FINANCIAMENTO DO ENSINO (4 + 5 + 6 + 7 + 8)	533.000,00	533.000,00	206.474,02	299.649,34	56,21
FUNDEB					
RECEITA RESULTANTE DE IMPOSTOS (caput do art. 212 da Constituição)	PREVISÃO INICIAL	PREVISÃO ATUALIZADA	RECEITAS REALIZADAS		
			No Bimestre	Até o Bimestre	%
10 - RECEITAS DESTINADAS AO FUNDEB	2.656.284,00	2.656.284,00	749.587,70	1.532.123,45	57,67
Dedução FUNDEB - <Cota-Parte do FPM>	1.747.684,00	1.747.684,00	402.607,46	921.377,38	52,71
Dedução FUNDEB - <Cota-Parte do ITR>	600,00	600,00	38,01	245,85	40,97
Dedução FUNDEB - <Cota-Parte ICMS L.C>	3.000,00	3.000,00	911,84	1.823,68	60,78
Dedução FUNDEB - <Cota-Parte do ICMS>	800.000,00	800.000,00	326.438,78	555.747,40	69,46
Dedução FUNDEB - <Cota-Parte do IPVA>	100.000,00	100.000,00	18.781,61	51.300,38	51,30
Dedução FUNDEB - <Cota-Parte do IPI ->	5.000,00	5.000,00	810,00	1.628,76	32,57
11 - RECEITAS RECEBIDAS PELO FUNDEB	11.233.720,00	11.233.720,00	1.692.647,73	3.781.529,77	33,66
11.1 - Transferências de Recursos do FUNDEB	7.666.979,00	7.666.979,00	1.323.645,25	2.861.566,69	37,32
11.2 - Complementação da União ao FUNDEB	3.566.741,00	3.566.741,00	369.002,48	919.963,08	25,79
12 - RESULTADOS DAS TRANFERÊNCIAS DO FUNDEB (11.1 - 10)	5.010.695,00	5.010.695,00	574.057,55	1.329.443,24	26,53
Acréscimo Resultante das Transferência do FUNDEB					

GOVERNO MUNICIPAL DE FRECHEIRINHA

Relatório Resumido da Execução Orçamentária

Demonstrativo das Receitas e Despesas com Manutenção e Desenvolvimento do Ensino - MDE

Orçamentos Fiscal e da Seguridade Social

Período: Janeiro a Abril de 2017/Bimestre: Março e Abril

RREO - ANEXO VIII (LDB. art. 72)

R\$ 1,00



CARLEONE JUNIOR DE ARAÚJO
Prefeito Municipal



MUNICIPIOS CONSULTORIA E CONTAB. S/S
Contador - CRC 325/O-8



MARIA CONSUELO ARAÚJO COSTA
Responsável pelo Controle Interno



RAIMUNDO FRANCISCO BERNARDO FILHO
Secretário da Fazenda

GOVERNO MUNICIPAL DE FRECHEIRINHA
Relatório Resumido da Execução Orçamentária

Demonstrativo das Receitas e Despesas com Manutenção e Desenvolvimento do Ensino - MDE

Orçamentos Fiscal e da Seguridade Social

Período: Janeiro a Abril de 2017/Bimestre: Março e Abril

RREO - ANEXO VIII (LDB. art. 72)

R\$ 1,00

DESPESAS DO FUNDEB	DOTAÇÃO INICIAL	DOTAÇÃO ATUALIZADA	DESPESAS LIQUIDADAS		
			No Bimestre	Até o Bimestre	%
13 - PAGAMENTO DOS PROFISSIONAIS DO MAGISTÉRIO	9.914.720,00	9.966.770,00	1.127.738,83	1.969.981,81	52,09
13.1 - Com Educação Infantil	1.971.500,00	1.821.500,00	211.852,31	362.581,31	19,90
13.2 - Com Ensino Fundamental	7.943.220,00	8.145.270,00	915.886,52	1.607.400,50	19,73
13.3 - Com Educação Básica	3.315.500,00	3.557.035,00	0,00	0,00	0,00
14 - OUTRAS DESPESAS	9.914.720,00	9.966.770,00	0,00	0,00	0,00
14.1 - Com Educação Infantil	1.971.500,00	1.821.500,00	78.751,09	147.357,95	8,08
14.2 - Com Ensino Fundamental	7.943.220,00	8.145.270,00	264.510,38	517.789,17	6,35
14.3 - Com Educação Básica	3.315.500,00	3.557.035,00	24.588,96	32.676,80	0,91
15 - TOTAL DAS DESPESAS DO FUNDEB (13 + 14)	26.460.440,00	27.047.610,00	1.495.589,26	2.667.805,73	9,86

DEDUÇÕES PARA FINS DE LIMITE DO FUNDEB PARA PAGAMENTO DOS PROFISSIONAIS DO MAGISTÉRIO	VALOR
16 - RESTOS A PAGAR INSCRITOS NO EXERCÍCIO SEM DISPONIBILIDADE FINANCEIRA DE RECURSOS DO FUNDEB	495.494,49
17 - DESPESAS CUSTEADAS COM O SUPERÁVIT FINANCEIRO DO EXERCÍCIO ANTERIOR DO FUNDEB	0,00
18 - TOTAL DAS DEDUÇÕES CONSIDERADAS PARA FINS DE LIMITE DO FUNDEB (16 + 17)	495.494,49
19 - MÍNIMO DE 60% NA REMUNERAÇÃO DO MAGISTÉRIO COM EDUCAÇÃO INFANTIL E ENSINO FUNDAMENTAL (13 / 11) x 100) %	52,09

CONTROLE DA UTILIZAÇÃO DE RECURSOS NO EXERCÍCIO SUBSEQUENTE	VALOR
20 - RECURSOS RECEBIDOS DO FUNDEB EM [EXERCÍCIO_ ANTERIOR] QUE NÃO FORAM UTILIZADOS	0,00
21 - DESPESAS CUSTEADAS COM O SALDO DO ITEM 20 ATÉ O 1º TRIMESTRE DE [EXERCÍCIO]	0,00

MANUTENÇÃO E DESENVOLVIMENTO DO ENSINO - DESPESAS CUSTEADAS COM A RECEITA RESULTANTE DE IMPOSTOS E RECURSOS DO FUNDEB

RECEITAS COM AÇÕES TÍPICAS DE MDE	PREVISÃO INICIAL	PREVISÃO ATUALIZADA	RECEITAS REALIZADAS		
			No Bimestre	Até o Bimestre	%
22 - IMPOSTOS E TRANSFERÊNCIAS DESTINADAS À MDE (25% de 3)	3.471.105,00	3.471.105,00	964.076,93	1.955.833,90	56,34

DESPESAS COM AÇÕES TÍPICAS DE MDE	DOTAÇÃO INICIAL	DOTAÇÃO ATUALIZADA	DESPESAS LIQUIDADAS		
			No Bimestre	Até o Bimestre	%
23 - EDUCAÇÃO INFANTIL	1.971.500,00	1.821.500,00	303.943,58	526.360,97	28,89
24 - ENSINO FUNDAMENTAL	7.943.220,00	8.145.270,00	1.316.546,79	2.278.860,83	27,97
25 - ENSINO MÉDIO	7.500,00	7.500,00	0,00	0,00	0,00
26 - ENSINO SUPERIOR	260.000,00	260.000,00	106.200,00	106.200,00	40,84
27 - ENSINO PROFISSIONAL NÃO INTEGRADO AO ENSINO REGULAR	25.000,00	25.000,00	0,00	0,00	0,00
28 - OUTRAS	3.951.000,00	4.142.535,00	1.010.176,88	1.259.999,03	30,41
29 - TOTAL DAS DESPESAS COM AÇÕES TÍPICAS DE MDE (23 + 24 + 25 + 26 + 27 + 28)	14.158.220,00	14.401.805,00	2.736.867,25	4.171.420,83	28,96

DEDUÇÕES CONSIDERADAS PARA FINS DE LIMITE CONSTITUCIONAL	VALOR
30 - RESULTADO LÍQUIDO DAS TRANSFERÊNCIAS DO FUNDEB = (12)	1.329.443,24
31 - DESPESAS CUSTEADAS COM A COMPLEMENTAÇÃO DO FUNDEB NO EXERCÍCIO	919.963,08
32 - RECEITA DE APLICAÇÃO FINANCEIRA DOS RECURSOS DO FUNDEB ATÉ O BIMESTRE = (50 h)	0,00
33 - DESPESAS CUSTEADAS COM O SUPERÁVIT FINANCEIRO, DO EXERCÍCIO ANTERIOR, DO FUNDEB	0,00
34 - DESPESAS CUSTEADAS COM O SUPERÁVIT FINANCEIRO, DO EXERCÍCIO ANTERIOR, DE OUTROS RECURSOS DE IMPOSTOS	0,00
35 - RESTOS A PAGAR INSCRITOS NO EXERCÍCIO ANTERIOR SEM DISPONIBILIDADE FINANCEIRA DE RECURSOS DE IMPOSTOS VINCULADOS AO	0,00
36 - CANCELAMENTO, NO EXERCÍCIO, DE RESTOS A PAGAR INSCRITOS COM DISPONIBILIDADE FINANCEIRA DE RECURSOS DE IMPOSTOS VINCL	0,00
37 - TOTAL DAS DEDUÇÕES CONSIDERADAS PARA FINS DE LIMITE CONSTITUCIONAL (30 + 31 + 32 + 33 + 34 + 35 + 36)	2.249.406,32
38 - TOTAL DAS DESPESAS PARA FINS DE LIMITE (29 - 37)	1.922.014,51
39 - MÍNIMO DE 25% DAS RECEITAS RESULTANTE DE IMPOSTOS EM MDE ((38 / 3) * 100)	24,56

OUTRAS INFORMAÇÕES PARA CONTROLE

OUTRAS DESPESAS CUSTEADAS COM RECEITAS ADICIONAIS PARA FINANCIAMENTO DO ENSINO	DOTAÇÃO INICIAL	DOTAÇÃO ATUALIZADA	DESPESAS LIQUIDADAS		
			No Bimestre	Até o Bimestre	%

GOVERNO MUNICIPAL DE FRECHEIRINHA

Relatório Resumido da Execução Orçamentária

Demonstrativo das Receitas e Despesas com Manutenção e Desenvolvimento do Ensino - MDE

Orçamentos Fiscal e da Seguridade Social

Período: Janeiro a Abril de 2017/Bimestre: Março e Abril

RREO - ANEXO VIII (LDB. art. 72)

R\$ 1,00

OUTRAS INFORMAÇÕES PARA CONTROLE					
OUTRAS DESPESAS CUSTEADAS COM RECEITAS ADICIONAIS PARA FINANCIAMENTO DO ENSINO	DOTAÇÃO INICIAL	DOTAÇÃO ATUALIZADA	DESPESAS LIQUIDADAS		
			No Bimestre	Até o Bimestre	%
40 - DESPESAS CUSTEADAS COM A APLICAÇÃO FINANCEIRA DE OUTROS RECURSOS	0,00	0,00	0,00	0,00	0,00
41 - DESPESAS CUSTEADAS COM A CONTRIBUIÇÃO SOCIAL DO SALÁRIO-EDUCAÇÃO	0,00	0,00	0,00	0,00	0,00
42 - DESPESAS CUSTEADAS COM A OPERAÇÕES DE CRÉDITO	0,00	0,00	0,00	0,00	0,00
43 - DESPESAS CUSTEADAS COM OUTRAS RECEITAS PARA FINANCIAMENTO DO ENSINO	0,00	0,00	0,00	0,00	0,00
44 - TOTAL DAS OUTRAS DESPESAS CUSTEADAS COM RECEITAS ADICIONAIS PARA FINANCIAMENTO DO ENSINO	0,00	0,00	0,00	0,00	0,00
45 - TOTAL GERAL DAS DESPESAS (29 + 44)	0,00	0,00	0,00	0,00	0,00
RESTOS A PAGAR INSCRITOS COM DISPONIBILIDADE FINANCEIRA DE RECURSOS DE IMPOSTOS VINCULADOS AO ENSINO	SALDO ATÉ O BIMESTRE		CANCELADOS EM 2017 (g)		
46 - RESTOS A PAGAR DE DESPESAS COM FUNDEB	0,00		0,00		
FLUXO FINANCEIRO DOS RECURSOS			VALOR		
			FUNDEB (h)	FUNDEF	
47 - SALDO FINANCEIRO EM 31 DE DEZEMBRO DE [EXERCÍCIO_ ANTERIOR]			0,00	0,00	
48 - (+) INGRESSO DE RECURSOS ATÉ O BIMESTRE			0,00	0,00	
49 - (-) PAGAMENTOS EFETUADOS ATÉ O BIMESTRE			0,00	0,00	
50 - (+) RECEITA DE APLICAÇÃO FINANCEIRA DOS RECURSOS ATÉ O BIMESTRE			0,00	0,00	
51 - (=) SALDO FINANCEIRO NO EXERCÍCIO ATUAL			0,00	0,00	
52 - SALDO ATUAL DAS CONTAS BANCÁRIAS DE VINCULAÇÃO AO FUNDEB 60% e 40% (((47 + 48) - 49) + 50)			0,00	0,00	

CARLEONE JUNIOR DE ARAÚJO
Prefeito Municipal

MUNICÍPIOS CONSULTORIA E CONTAB. S/S
Contador - CRC 325/O-8

MARIA CONSUELO ARAÚJO COSTA
Responsável pelo Controle Interno

RAIMUNDO FRANCISCO BERNARDO FILHO
Secretário da Fazenda

GOVERNO MUNICIPAL DE FRECHEIRINHA
 Relatório Resumido de Execução Orçamentária
Demonstrativo das Receitas de Operações de Crédito e Despesas de Capital
 Orçamento Fiscal e da Seguridade Social
 Período: Janeiro a Abril de 2017/Bimestre: Março e Abril

RREO - Anexo IX (LRF, Art. 52, inciso I, alíneas "a" e "b" do inciso II e §1º)

R\$ 1,00

RECEITAS	PREVISÃO ATUALIZADA (a)	RECEITAS REALIZADAS Até o Bimestre (b)		SALDO NÃO REALIZADO (c) = (a - b)
RECEITAS DE OPERAÇÕES DE CRÉDITO (I)	0,00	0,00		0,00
DESPESAS	DOTAÇÃO ATUALIZADA (d)	DESPESAS EXECUTADAS Até o Bimestre		SALDO NÃO EXECUTADO (g) = (d - (e + f))
		LIQUIDADAS (e)	INSCRITAS EM RESTOS A PAGAR NÃO PROCESSADOS (f)	
DESPESAS DE CAPITAL	5.423.370,00	142.663,41	1.263.465,81	4.017.240,78
DESPESAS DE CAPITAL LÍQUIDA (II)	5.423.370,00	142.663,41	1.263.465,81	4.017.240,78
RESULTADO PARA APURAÇÃO DA REGRA DE OURO (III) = (I - II)	-5.423.370,00	-1.406.129,22		-4.017.240,78



CARLEONE JUNIOR DE ARAÚJO
 Prefeito Municipal



MUNICIPIOS CONSULTORIA E CONTAB. S/S
 Contador - CRC 325/O-8



MARIA CONSUELO ARAÚJO COSTA
 Responsável pelo Controle Interno



RAIMUNDO FRANCISCO BERNARDO FILHO
 Secretário da Fazenda

GOVERNO MUNICIPAL DE FRECHEIRINHA
Relatório Resumido da Execução Orçamentária
Demonstrativo da Projeção do Regime Próprio de Previdência dos Servidores

Orçamentos da Seguridade Social

Período: Janeiro a Abril de 2017/Bimestre: Março e Abril

RREO - ANEXO X (LRF, art. 53, § 1º, inciso II)

R\$ 1,00

EXERCÍCIO	RECEITAS PREVIDENCIÁRIAS (a)	DESPESAS PREVIDENCIÁRIAS (a)	RESULTADO PREVIDENCIÁRIO (c) = (a - b)	SALDO FINANCEIRO DO EXERCÍCIO (d) = ("d" exercício anterior) + (c)
	0,00	0,00	0,00	0,00



CARLEONE JUNIOR DE ARAÚJO
Prefeito Municipal



MUNICIPIOS CONSULTORIA E CONTAB. S/S
Contador - CRC 325/O-8



MARIA CONSUELO ARAÚJO COSTA
Responsável pelo Controle Interno



RAIMUNDO FRANCISCO BERNARDO FILHO
Secretário da Fazenda

GOVERNO MUNICIPAL DE FRECHEIRINHA
Relatório Resumido de Execução Orçamentária
Demonstrativo das Receita de Alienação de Ativos e Aplicação dos Recursos
Orçamento Fiscal e da Seguridade Social
Período: Janeiro a Abril de 2017/Bimestre: Março e Abril

RREO - Anexo XI (LRF, Art. 52, inciso I, alíneas "a" e "b" do inciso II e §1º)

R\$ 1,00

DESPESAS	DOTAÇÃO ATUALIZADA (d)	DESPESAS EXECUTADAS Até o Bimestre		SALDO NÃO EXECUTADO (g) = (d - (e + f))
		LIQUIDADAS (e)	INSCRITAS EM RESTOS A PAGAR NÃO PROCESSADOS (f)	
APLICAÇÃO DOS RECURSOS DA ALIENAÇÃO DE ATIVOS (II)				
DESPESA DE CAPITAL				
Investimentos	5.027.370,00	0,00	0,00	5.027.370,00
Amortização da Dívida	400.000,00	0,00	0,00	400.000,00
DESPESAS CORRENTES DOS REGIMES DE PREVIDÊNCIA				
Regime Geral da Previdência Social	0,00	0,00	0,00	0,00
Regime Próprio de Previdência dos Servidores	0,00	0,00	0,00	0,00
SALDO FINANCEIRO A APLICAR	2016 (h)	2017 (i) = (Ib - (IIe + II f))		SALDO ATUAL (j) = (IIIh + IIIi)
VALOR (III)	0,00	0,00		0,00

Fonte:



CARLEONE JUNIOR DE ARAÚJO
Prefeito Municipal



MUNICIPIOS CONSULTORIA E CONTAB. S/S
Contador - CRC 325/O-8



MARIA CONSUELO ARAÚJO COSTA
Responsável pelo Controle Interno



RAIMUNDO FRANCISCO BERNARDO FILHO
Secretário da Fazenda

GOVERNO MUNICIPAL DE FRECHEIRINHA
Relatório Resumido da Execução Orçamentária
Demonstrativo da Receita e Despesa com Ações de Serviços Públicos de Saúde

Orçamentos Fiscal e da Seguridade Social

Período: Janeiro a Abril de 2017/Bimestre: Março e Abril

RREO - ANEXO XII (ADCT. art. 77)

R\$ 1,00

RECEITAS	PREVISÃO INICIAL	PREVISÃO ATUALIZADA	RECEITAS REALIZADAS	
			Até o Bimestre	%
RECEITA DE IMPOSTOS	603.000,00	603.000,00	162.717,89	26,98
Imposto sobre a Propriedade Predial e Territorial Urbana	25.000,00	25.000,00	11.270,42	45,08
IRRF SOBRE GASTOS COM PESSOAL	264.000,00	264.000,00	28.308,02	10,72
Imposto de Renda Retido nas Fontes Sobre Rendimentos do Trabalho	100.000,00	100.000,00	47.382,78	47,38
Imposto sobre Transmissão "Inter Vivos" de Bens Imóveis e de Direitos Reais sobre Im	5.000,00	5.000,00	8.263,63	165,27
Imposto sobre Serviços de Qualquer Natureza	189.000,00	189.000,00	67.215,10	35,56
Receita da Dívida Ativa de Outros Tributos – Principal	20.000,00	20.000,00	277,94	1,38
RECEITAS DE TRANSFERÊNCIAS CONSTITUCIONAIS LEGAIS	13.281.420,00	13.281.420,00	7.660.617,74	57,67
Cota-Parte do Fundo de Participação dos Municípios - Cota Mensal	8.738.420,00	8.738.420,00	4.606.887,46	52,71
Cota-Parte do Imposto Sobre a Propriedade Territorial Rural	3.000,00	3.000,00	1.229,30	40,97
Transferência Financeira do ICMS – Desoneração – L.C. Nº 87/96	15.000,00	15.000,00	9.118,48	60,78
Cota-Parte do ICMS	4.000.000,00	4.000.000,00	2.778.736,93	69,46
Cota-Parte do IPVA	500.000,00	500.000,00	256.501,86	51,30
Cota-Parte do IPI – Municípios	25.000,00	25.000,00	8.143,71	32,57
TOTAL	13.884.420,00	13.884.420,00	7.823.335,63	56,34

DESPESAS CORRENTES (Por Grupo de Natureza da Despesa)	DOTAÇÃO INICIAL	DOTAÇÃO ATUALIZADA	DESPESAS LIQUIDADAS	
			Até o Bimestre	%
DESPESAS CORRENTES	6.209.000,00	5.891.780,00	2.169.465,38	36,82
Pessoal e Encargos Sociais	3.355.500,00	3.249.650,00	1.251.583,69	38,51
Juros e Encargos da Dívida	0,00	0,00	0,00	0,00
Outras Despesas Correntes	2.853.500,00	2.642.130,00	917.881,69	34,74
DESPESAS DE CAPITAL	532.000,00	452.500,00	14.962,19	3,30
Investimentos	532.000,00	452.500,00	14.962,19	3,30
Inversões Financeiras	0,00	0,00	0,00	0,00
Amortização da Dívida	0,00	0,00	0,00	0,00
TOTAL (IV)	6.741.000,00	6.344.280,00	2.184.427,57	0,00

DESPESAS PRÓPRIAS COM AÇÕES E SERVIÇOS PÚBLICOS DE SAÚDE	DOTAÇÃO INICIAL	DOTAÇÃO ATUALIZADA	DESPESAS LIQUIDADAS	
			Até o Bimestre	%
DESPESAS COM SAÚDE (V) = (IV)	6.741.000,00	6.344.280,00	2.184.427,57	34,43
(-) DESPESAS COM INATIVOS E PENSIONISTAS	0,00	0,00	0,00	0,00
(-) DESPESAS CUSTEADAS COM OUTROS RECURSOS DESTINADOS À SAÚDE	765.859,03	765.859,03	765.859,03	100,00
Recursos de Transferências do Sistema Único de Saúde	0,00	0,00	0,00	0,00
Recursos de Operações de Crédito	0,00	0,00	0,00	0,00
Outros Recursos	0,00	0,00	0,00	0,00
(-) RESTOS A PAGAR INSCRITOS NO EXERCÍCIO SEM DISPONIBILIDADE FINANCEIRA	0,00	0,00	0,00	0,00
TOTAL DAS DESPESAS PRÓPRIAS COM AÇÕES E SERVIÇOS PÚBLICOS DE SAÚDE	5.975.140,97	5.578.420,97	1.418.568,54	25,42

CONTROLE DE RESTOS A PAGAR VINCULADOS À SAÚDE INSCRITOS EM EXERCÍCIOS ANTERIORES	RESTOS A PAGAR INSCRITOS COM DISPONIBILIDADE FINANCEIRA DE RECURSOS PRÓPRIOS VINCULADOS	
	Inscritos em Exercícios Anteriores	Cancelado em 2017 (f)
RESTOS A PAGAR DE DESPESAS PRÓPRIAS COM AÇÕES E SERVIÇOS PÚBLICOS DE SAÚDE (VII)	0,00	0,00

PARTICIPAÇÃO DAS DESPESAS COM AÇÕES E SERVIÇOS PÚBLICOS DE SAÚDE NA RECEITA DE IMPOSTOS LÍQUIDA E TRANSFERÊNCIAS CONSTITUCIONAIS LEGAIS - LIMITE CONSTITUCIONAL <%=> ((VI - VII f) / 1)	18,13
--	-------

DESPESAS COM SAÚDE (Por Subfunção)	DOTAÇÃO INICIAL	DOTAÇÃO ATUALIZADA	DESPESAS LIQUIDADAS	
			Até o Bimestre	%
Administração Geral	1.536.500,00	1.451.000,00	546.305,07	37,65

GOVERNO MUNICIPAL DE FRECHEIRINHA
 Relatório Resumido da Execução Orçamentária
Demonstrativo da Receita e Despesa com Ações de Serviços Públicos de Saúde
 Orçamentos Fiscal e da Seguridade Social
 Período: Janeiro a Abril de 2017/Bimestre: Março e Abril

RREO - ANEXO XII (ADCT. art. 77)

R\$ 1,00

DESPESAS COM SAÚDE (Por Subfunção)	DOTAÇÃO INICIAL	DOTAÇÃO ATUALIZADA	DESPESAS LIQUIDADAS	
			Até o Bimestre	%
Assistência Comunitária	65.000,00	65.000,00	0,00	0,00
Atenção Básica	2.174.500,00	1.972.780,00	604.598,30	30,64
Assistência Hospitalar e Ambulatorial	2.455.000,00	2.350.500,00	870.225,89	37,02
Suporte Profilático e Terapêutico	30.000,00	30.000,00	0,00	0,00
Vigilância Sanitária	20.000,00	20.000,00	0,00	0,00
Vigilância Epidemiológica	320.000,00	320.000,00	146.498,31	45,78
Alimentação e Nutrição	65.000,00	60.000,00	0,00	0,00
Outras Transferências	75.000,00	75.000,00	16.800,00	22,40
TOTAL	6.741.000,00	6.344.280,00	2.184.427,57	34,43



CARLEONE JUNIOR DE ARAÚJO
 Prefeito Municipal



MUNICIPIOS CONSULTORIA E CONTAB. S/S
 Contador - CRC 325/O-8



MARIA CONSUELO ARAÚJO COSTA
 Responsável pelo Controle Interno



RAIMUNDO FRANCISCO BERNARDO FILHO
 Secretário da Fazenda

GOVERNO MUNICIPAL DE FRECHEIRINHA
Relatório Resumido da Execução Orçamentária
Demonstrativo das Parcerias Público-Privadas

Orçamentos Fiscal e da Seguridade Social

Período: Janeiro a Abril de 2017/Bimestre: Março e Abril


RREO - ANEXO XIII (Lei nº 11.079, de 30.12.2004, arts. 22, 25 e 28)

R\$ 1,00

ESPECIFICAÇÃO	SALDO TOTAL EM 31 DE DEZEMBRO DO EXERCÍCIO ANTERIOR (a)	REGISTROS EFETUADOS EM 2017		SALDO TOTAL
		No Bimestre	Até o Bimestre (b)	
TOTAL DE ATIVOS	0,00	0,00	0,00	0,00
Direitos Futuros	0,00	0,00	0,00	0,00
Ativos Contabilizados na SPE	0,00	0,00	0,00	0,00
Contrapartida parameter Provisões de PPP	0,00	0,00	0,00	0,00
TOTAL DE PASSIVOS (I)	0,00	0,00	0,00	0,00
Obrigações Não Relacionadas a Serviços	0,00	0,00	0,00	0,00
Contrapartida para Ativos da SPE	0,00	0,00	0,00	0,00
Provisões de PPP	0,00	0,00	0,00	0,00
GARANTIAS DE PPP (II)	0,00	0,00	0,00	0,00
SALDO LÍQUIDO DE PASSIVOS DE PPP (III) = (I - II)	0,00	0,00	0,00	0,00
PASSIVOS CONTINGENTES	0,00	0,00	0,00	0,00
Contraprestações Futuras	0,00	0,00	0,00	0,00
Riscos Não Provisionados	0,00	0,00	0,00	0,00
Outros Passivos Contingentes	0,00	0,00	0,00	0,00
ATIVOS CONTINGENTES	0,00	0,00	0,00	0,00
Serviços Futuros	0,00	0,00	0,00	0,00
Outros Ativos Contingentes	0,00	0,00	0,00	0,00


DESPESAS DE PPP	EXERCÍCIO ANTERIOR	EXERCÍCIO CORRENTE (EC)	<EC+1>	<EC+2>	<EC+3>	<EC+4>	<EC+5>	<EC+6>	<EC+7>	<EC+8>	<EC+9>
Do Ente Federado	0,00	0,00	0,00	0,00	0,00	0,00	0,00	0,00	0,00	0,00	0,00
Das Estatais Não-Dependentes	0,00	0,00	0,00	0,00	0,00	0,00	0,00	0,00	0,00	0,00	0,00
TOTAL DAS DESPESAS	0,00	0,00	0,00	0,00	0,00	0,00	0,00	0,00	0,00	0,00	0,00
RECEITA CORRENTE LÍQUIDA (RCL)	0,00	0,00	0,00	0,00	0,00	0,00	0,00	0,00	0,00	0,00	0,00
TOTAL DAS DESPESAS / RCL (%)	0,00	0,00	0,00	0,00	0,00	0,00	0,00	0,00	0,00	0,00	0,00
Nota:											


CARLEONE JUNIOR DE ARAÚJO
Prefeito Municipal


MUNICIPIOS CONSULTORIA E CONTAB. S/S
Contador - CRC 325/O-8



MARIA CONSUELO ARAÚJO COSTA
Responsável pelo Controle Interno


RAIMUNDO FRANCISCO BERNARDO FILHO
Secretário da Fazenda

GOVERNO MUNICIPAL DE FRECHEIRINHA
Relatório Resumido de Execução Orçamentária
Demonstrativo Simplificado do Relatório Resumido da Execução Orçamentária
Orçamento Fiscal e da Seguridade Social
Período: Janeiro a Abril de 2017/Bimestre: Março e Abril

RREO - Anexo XIV (LRF, Art. 52, inciso I, alíneas "a" e "b" do inciso II e §1º)

R\$ 1,00

BALANÇO ORÇAMENTÁRIO	No Bimestre		Até o Bimestre	
RECEITAS				
PREVISÃO INICIAL	36.468.220,00		36.468.220,00	
PREVISÃO ATUALIZADA	36.468.220,00		36.468.220,00	
RECEITAS REALIZADAS	6.039.051,57		11.882.050,01	
DÉFICIT ORÇAMENTÁRIO	0,00		0,00	
SALDOS DE EXERCÍCIOS ANTERIORES	0,00		0,00	
DESPESAS				
DOTAÇÃO INICIAL	36.468.220,00		36.468.220,00	
CRÉDITOS ADICIONAIS	0,00		0,00	
DOTAÇÃO ATUALIZADA	36.468.220,00		36.468.220,00	
DESPESA EMPENHADA	7.204.058,99		13.329.631,96	
DESPESA LIQUIDADADA	6.184.571,79		9.858.946,85	
SUPERÁVIT ORÇAMENTÁRIO	2.023.103,16		2.023.103,16	
DESPESA POR FUNÇÃO/SUBFUNÇÃO	No Bimestre		Até o Bimestre	
DESPESAS EMPENHADAS	7.204.058,99		13.329.631,96	
DESPESAS LIQUIDADADAS	6.184.571,79		9.858.946,85	
RECEITA CORRENTE LÍQUIDA - RCL	Até o Bimestre			
RECEITA CORRENTE LÍQUIDA	30.920.930,95			
RECEITAS E DESPESAS DOS REGIMES DE PREVIDÊNCIA	No Bimestre		Até o Bimestre	
Regime Geral de Previdência Social				
RECEITAS PREVIDENCIÁRIAS REALIZADAS GERAL	0,00		0,00	
DESPESAS PREVIDENCIÁRIAS LIQUIDADAS GERAL	0,00		0,00	
RESULTADO PREVIDENCIÁRIO GERAL	0,00		0,00	
Regime Próprio de Previdência dos Servidores				
RECEITAS PREVIDENCIÁRIAS REALIZADAS RPPS	0,00		0,00	
DESPESAS PREVIDENCIÁRIAS LIQUIDADAS RPPS	0,00		0,00	
RESULTADO PREVIDENCIÁRIO RPPS	0,00		0,00	
RESULTADOS NOMINAL E PRIMÁRIO	Meta Fixada no AMF da LDO (a)	Resultado Apurado Até o Bimestre (b)	% em Relação à Meta (b/a)	
RESULTADO NOMINAL	0,00	-417.185,65	0,00	
RESULTADO PRIMÁRIO	0,00	-1.328.663,78	0,00	
RESTOS A PAGAR POR PODER E MINISTÉRIO PÚBLICO	Inscrição	Cancelamento Até o Bimestre	Pagamento Até o Bimestre	Saldo a Pagar
RESTOS A PAGAR PROCESSADOS				
Poder Executivo	1.604.183,02	0,00	1.218.058,84	843.686,80
Poder Legislativo	204,36	0,00	204,36	781,37
RESTOS A PAGAR NÃO PROCESSADOS				
Poder Executivo	2.460.369,56	0,00	576.565,49	1.989.363,19
Poder Legislativo	0,00	0,00	0,00	0,00
TOTAL	4.064.756,94	0,00	1.794.828,69	2.833.831,36
DESPESAS COM AÇÕES TÍPICAS DE MDE	Valor Apurado Até o Bimestre	Limites Constitucionais Anuais		
		% Mínimo a Aplicar no Exercício	% Aplicado Até o Bimestre	
Mínimo Anual de <18% / 25%> das Receitas de Impostos em	1.922.014,51	25,00	24,56	
Mínimo Anual de 60% do FUNDEB na Remuneração do	1.969.981,81	60,00	52,09	

GOVERNO MUNICIPAL DE FRECHEIRINHA
Relatório Resumido de Execução Orçamentária
Demonstrativo Simplificado do Relatório Resumido da Execução Orçamentária
Orçamento Fiscal e da Seguridade Social
Período: Janeiro a Abril de 2017/Bimestre: Março e Abril

RREO - Anexo XIV (LRF, Art. 52, inciso I, alíneas "a" e "b" do inciso II e §1º)

R\$ 1,00

RECEITAS DE OPERAÇÕES DE CRÉDITO E DESPESAS DE CAPITAL	Valor Apurado Até o Bimestre	Saldo Não Realizado	
Receitas de Operações de Crédito	0,00	0,00	
Despesa de Capital Líquida	142.663,41	4.017.240,78	
RECEITA DE ALIENAÇÃO DE ATIVOS E APLICAÇÃO DOS RECURSOS	Valor Apurado Até o Bimestre	Saldo a Realizar	
Receita de Capital Resultante da Alienação de Ativos	0,00	0,00	
Aplicação dos Recursos da Alienação de Ativos	0,00	0,00	
DESPESAS COM AÇÕES E SERVIÇOS PÚBLICOS DE SAÚDE	Valor Apurado Até o Bimestre	Limite Constitucional Anual	
		% Mínimo a Aplicar no Exercício	% Aplicado Até o Bimestre
Despesas Próprias com Ações e Serviços Públicos de Saúde	1.418.568,54	15,00	18,13



CARLEONE JUNIOR DE ARAÚJO
Prefeito Municipal



MUNICIPIOS CONSULTORIA E CONTAB. S/S
Contador - CRC 325/O-8



MARIA CONSUELO ARAÚJO COSTA
Responsável pelo Controle Interno



RAIMUNDO FRANCISCO BERNARDO FILHO
Secretário da Fazenda